



LIETUVOS VALSTYBĖS VALDOMŲ ĮMONIŲ VEIKLA

2020/2021

Turinys

VVĮ PORTFELIO TRUMPA APŽVALGA	4
EKONOMIKOS IR INOVACIJŲ MINISTRĖS ĮŽANGINIS ŽODIS	6
VALDYMO KOORDINAVIMO CENTRO VADOVO ŽODIS	7
SVARBIAUSI ĮVYKIAI IR NAUJIENTOS	8
VALSTYBĖS VALDOMŲ ĮMONIŲ VALDYMO POLITIKA	11
Lietuvos VVĮ nuosavybės politika	13
Kolegialių organų atranka	15
VVĮ skaidrumas	17
Valstybei atstovaujančių institucijų vaidmuo VVĮ veikloje	18
VALSTYBĖS VALDOMŲ ĮMONIŲ VEIKLA	20
VVĮ portfelio rezultatų apžvalga	20
Apibendrinta VVĮ finansinė informacija	22
VVĮ rinkos vertė „NASDAQ OMX Vilnius“ akcijų biržoje	23
VVĮ vadovų bei kolegialių priežiūros ir valdymo organų narių atlygis	24
Informacija apie VVĮ kolegialius priežiūros ar valdymo organus	35
Specialieji įpareigojimai	36
Suteikta parama	44
Siektini pelningumo rodikliai	46
Indėlis į valstybės biudžetą	48
Turto valdymas	50
Grynasis pelnas	52
ĮMONIŲ APRAŠYMAI	54
VERTINIMO METODIKA	148
VALSTYBĖS VALDOMŲ ĮMONIŲ SĄRAŠAS	150
SANTRUMPOS IR APIBRĖŽIMAI	152

VVĮ portfelio trumpa apžvalga

PER 2020 METUS VVĮ SKAIČIUS BEVEIK NEPAKITO

49
ĮMONĖS


Įmonių skaičius



DARBUOTOJŲ SKAIČIUS SUMAŽĖJO 1,8 PROC.

31 558
DARBUOTOJAI

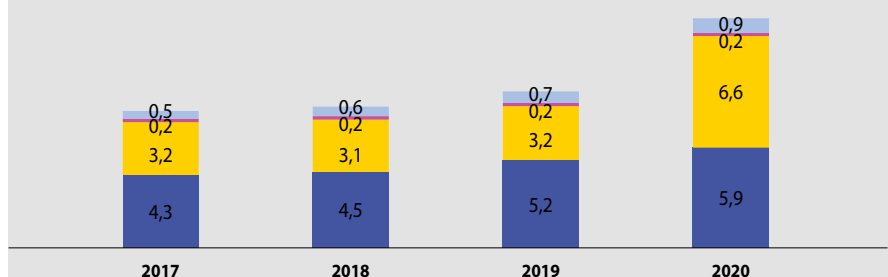
Darbuotojų skaičius



VVĮ PORTFELIO TURTO VERTĖ PADIDĖJO 46,9 PROC.

13,6
MLRD. EURŲ
TURTAS

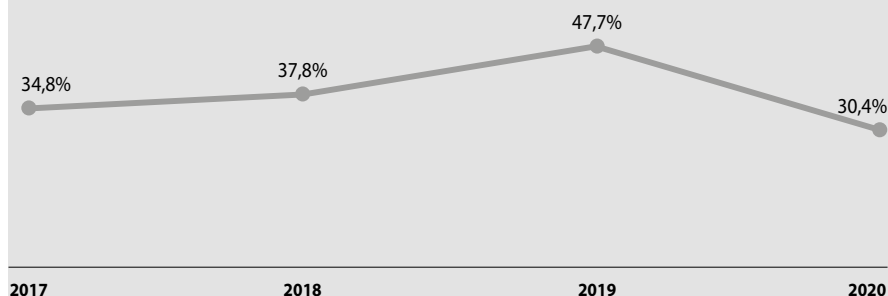
Turtas (mlrd. eurų)



VVĮ SKOLINTO IR NUOSAVO KAPITALO SANTYKIS SUMAŽĖJO 17,3 PROCENTINIO PUNKTO

30,4%
D/E

VVĮ portfelio D/E

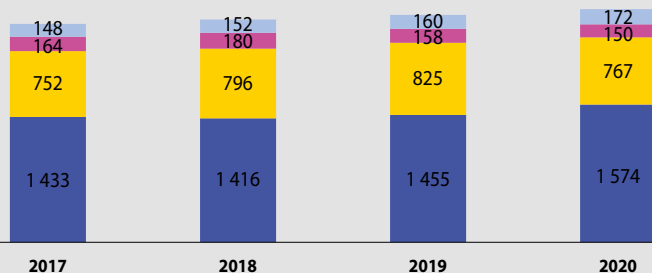


■ Energetika ■ Miškininkystė
■ Susisiekimas ■ Kita

2020 METAI

PORTFELIO PARDAVIMO PAJAMOS AUGO 2,5 PROC.

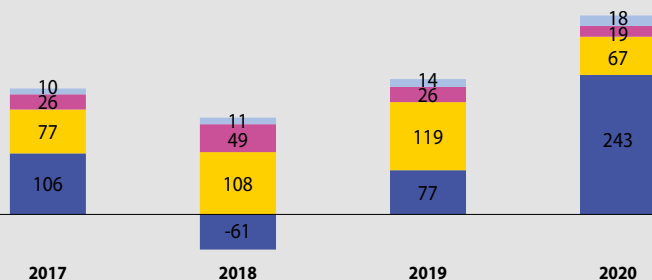
Pardavimo pajamos (mln. eurų)



2 662,8
MLN. EURŲ
PAJAMŲ

VVĮ UŽDIRBO 47,0 PROC. DAUGIAU GRYNOJO PELNO

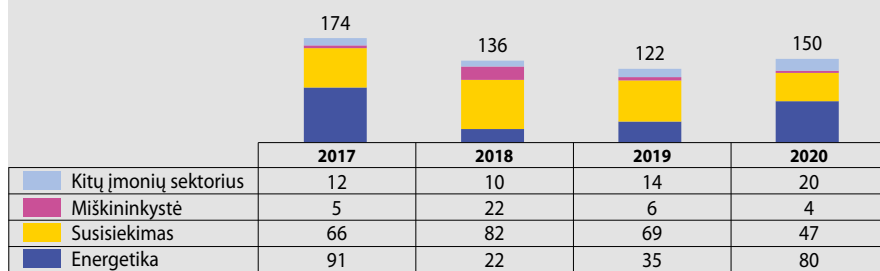
Grynasis pelnas (mln. eurų)



346,0
MLN. EURŲ
GRYNOJO PELNO

PASKIRTA 22,8 PROC. DAUGIAU DIVIDENDŲ IR PELNO ĮMOKŲ

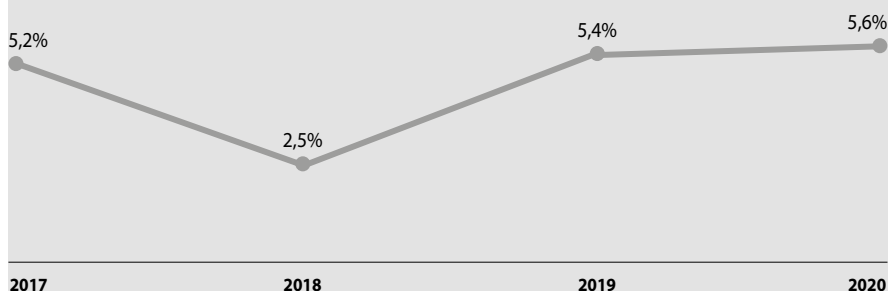
Dividendai ir pelno įmokos (mln. eurų)



150,3
MLN. EURŲ
DIVIDENDŲ IR
PELNO ĮMOKŲ

VVĮ NUOSAVO KAPITALO GRĄŽA PADIDĖJO 0,2 PROCENTINIO PUNKTO

VVĮ portfelio ROE



5,6%
ROE

■ Energetika ■ Miškininkystė
■ Susisiekimas ■ Kita



Kiekvienos pažangios šalies tikslas – būti klestinčia ir saugia valstybe savo gyventojams, patrauklia užsienio investuotojams, sektinu pavyzdžiu užsienio kaimynėms. Siekiant įgyvendinti šiuos ambicingus tikslus, reikalingos kompleksinės priemonės, kurios liečia daugelį sričių – ne išimtis ir valstybės valdomos įmonės (VVĮ). Pastaruosius metus stebimas progresas VVĮ valdysenoje motyvuoja tolesniems darbams – čia prioritetu bei pagrindiniais iššūkiais ir toliau išlieka VVĮ pertvarka, efektyvumo ir apčiuopiamos grąžos valstybei didinimas, skaidrumo stiprinimas.

VVĮ portfelyje vis dar egzistuoja nemažai įmonių, kurių valdysenos principai tik iš dalies atitinka gerąsias tarptautines praktikas. Valstybė, būdama profesionalia ir atsakinga įmonių savininke, turi užtikrinti aukščiausių valdysenos standartų taikymą, todėl VVĮ portfelio centralizavimo procese toliau ieškomi geriausi sprendimai, kurie padėtų sklandžiai ir atsakingai įgyvendinti optimizavimo planus bei nebekeltų abejonių dėl valstybės dalyvavimo įmonių veikloje tikslingumo. Kartu su VVĮ pertvarka sistemškai atnaujinami ir teisės aktai, orientuoti į pasiteisinusių gerosios valdysenos praktikų taikymo plėtimą bei aiškumą. Taip siekiama ne tik formaliai įgyvendinti Ekonominio bendradarbiavimo ir plėtros organizacijos rekomendacijas, bet padaryti valdysenos standartus praktiškai pritaikomus ir išties veiksmingus. Reikšmingos naujovės yra susijusios su *Skaidrumo gairių* ir *Atrankos gairių* pakeitimais bei rengiama VVĮ pagrindinių veiklos matavimo rodiklių koncepcija. Išplėstas *Skaidrumo gairių* nuostatų taikymo privalomumas, sukonkretinti reikalavimai VVĮ dukterinėms bendrovėms ir paskesnių eilių dukterinėms bendrovėms nebepaliks būtinųjų duomenų viešinimo spragų. Pagrindiniais *Atrankos gairių* pakeitimais patronuojančios bendrovės bus įgalintos efektyviau organizuoti nepriklausomų narių atrankas, kartu bus sudarytos galimybės valstybės tarnautojų ar kitų asmenų atrankoms, stiprinama kandidatų duomenų apsauga bei didinamas pačios atrankos procedūrų efektyvumas.

Pasitikėjimą valstybe kuriame kartu – nuoširdžiai tikiu visų suinteresuotųjų šalių įsitraukimo svarba. Nors kiekvienas pokytis reikalauja atsakomybės ir sunkaus darbo, tačiau vertinant pastarųjų penkerių metų laikotarpį, galime drąsiai sakyti, kad nuveikta tikrai daug: turime depolitizuotą VVĮ valdymą, aiškias gaires, kuria kryptimi turėtume judėti, panaudojant VVĮ turimą potencialą tiek veiklos efektyvumo didinimui, tiek ir kryptingam bei nuosekliam valdysenos tobulinimui.

Tad norėčiau palinkėti būti drąsiems bei ryžtingiems savo kasdienėje veikloje, nes niekas kitas už mus nepriims geriausių sprendimų, nepasvers visų galimų alternatyvų, galiausiai – niekas geriau už mus pačius nepasidžiaugš šias pastangas vainikuojančiais rezultatais.

Pagarbiai

Aušrinė Armonaitė

Lietuvos Respublikos ekonomikos ir inovacijų ministrė

Neeilinė 2020-ųjų metų pradžia buvo vienas rimčiausių pastarojo meto iššūkių. COVID-19 pandemijos grėsmė neišvengiamai palietė beveik visas gyvenimo sritis ir kiekvieną iš mūsų. Šiuo nelengvu laiko tarpsniu Lietuva turėjo prisitaikyti prie pasikeitusios situacijos, iš naujo peržvelgti sudėliotus prioritetus, priimti operatyvius sprendimus.



Galiu pasidžiaugti, kad net ir šiomis išskirtinai sudėtingomis sąlygomis Lietuvos valstybės valdomos įmonės (VVI) įrodė esančios pavyzdžiais, kuriais galime didžiuotis: VVI ne tik pagelbėjo institucijoms, prisidedamos prie pandemijos suvaldymo, bet ir užtikrino savo darbuotojų saugumą, nenutrūkstamą gyventojų aptarnavimą. Suprantame, kad pernai VVI prognozuoti būsimus rezultatus, vyraujant neužtikrintumui dėl ateities, buvo sunkiai įmanoma. Nebuvo vieno aiškaus modelio, pagal kurį būtume galėję numatyti būsimas tendencijas. Labai teigiamai vertinu tai, kad valstybės ekstremalios padėties akivaizdoje VVI neieškojo lengviausių kelių ar elementarių pasiteisinimų, tačiau priešingai – sutelkę savo patirtį, turimus išteklius panaudojo apgalvotai ir dėl šių pastangų šiandien turime net geresnius rezultatus, nei buvo galima tikėtis.

Visą VVI portfelį apibendrinantys rezultatai dar kartą parodo sukurto stabilaus pagrindo svarbą – gerųjų valdysenos praktikų nuoseklus diegimas ir sutelktos aukšto lygio kompetencijos padėjo sušvelninti COVID-19 pandemijos pasekmes. 2020 metų pabaigos duomenimis VVI portfelyje padidėjo pajamos, grynasis pelnas, nuosavo kapitalo grąža – atitinkamai paskirtais dividendais bei pelno įmokomis buvo gausiau papildytas ir valstybės biudžetas. Visgi, staiga atsiradus karantino ribojimams ir laikantis saugumo rekomendacijų, žmonių judėjimas gerokai sumažėjo – tai, be abejonės, labiausiai pajautė susisiektimo veiklą vykdančios įmonės. Dėl akivaizdžių priežasčių viso šio sektoriaus finansinių rodiklių pokytis buvo vienas prasčiausių praėjusiais metais. Nors dėl VVI Lietuvos automobilių kelių direkcijos įtraukimo į VVI portfelį daugiau nei dvigubai išaugo susisiektimo sektoriaus įmonių turtas, tačiau didžiausias apyvartos ir grynojo rezultato prieaugis užfiksuotas energetikos sektoriuje. Lyginant su 2019 metų ataskaitiniu laikotarpiu, keturios jam priskirtos įmonės kartu uždirbo net 3 kartus daugiau ir tai sudarė 70 proc. viso portfelio pelno. Miškininkystės sektorius, nors ir negalėjęs pasigirti augančiomis pajamomis, sugebėjo išlaikyti aukščiausią kapitalo grąžos rodiklį. Įmonės, kurios nepriskirtos nei vienam iš pagrindinių VVI sektorių, taip pat pagerino savo finansinius rezultatus ir už 2020 metus į valstybės biudžetą paskyrė beveik 20 mln. eurų dividendų ir pelno įmokų, t. y. 41 proc. daugiau nei buvo paskirta už 2019 metų ataskaitinį laikotarpį.

Norėčiau akcentuoti, kad džiugina ne tik gerėjantys VVI portfelio rezultatai – negaliu nepaminėti sustiprėjusio VVI bendradarbiavimo. Valdymo koordinavimo centras šiemet tęsia prieš metus pradėtą gerosios patirties dalijimosi renginių ciklą. Žinios ir praktiniai pavyzdžiai motyvuoja siekti efektyvesnės veiklos, gerinti darbo sąlygas, taikyti modernesnius metodus. Šių renginių auditorija plečiasi ir šiais metais pasisemti patirčių prisijungia ne tik VVI, bet ir savivaldybių valdomos įmonės.

Nors Europos mastu esame nedidelė valstybė, tačiau lūkesčiai iš tarptautinių organizacijų mums yra pakankamai aukšti. Ir patys, lygiuodamiesi į užsienio valdysenos lyderius, semiamės patirties bei tampame netgi pavyzdžiu kitoms šalims. Šiais metais savo susidomėjimą Valdymo koordinavimo centro veikla bei gerosiomis VVI valdysenos praktikomis išreiškė kolegės iš užsienio, su kuriais susitikimas numatytas šį rudenį. Tobulindami VVI valdyseną, kryptingai ir profesionaliai įgyvendindami šioje srityje užsibrėžtus tikslus, galime tapti pavyzdžiu tarptautiniame kontekste. Tad nuoširdžiai skatinu visus, laikančius šį leidinį savo rankose – būkime visuomeniškai, neabejingi vykstantiems pokyčiams, nes kiekvienas net ir mažas darbas yra didelio proveržio dalis.

Pagarbiai

Vidas Danielius

Valdymo koordinavimo centro vadovas

Svarbiausi įvykiai ir naujienos

Lietuvoje prasidėjus COVID-19 pandemijos sukeltam karantinui VĮ ėmėsi iniciatyvų, kurios prisidėjo prie koronaviruso krizės padarinių mažinimo. Reikšmingiausi darbai ir iniciatyvos apėmė ne tik užstrigusių keleivių gabenimą ar medicininių atsargų paskirstymą, tačiau ir priemonių paketą įmonių likvidumo bei finansinių problemų sprendimui, nemokamą medicininių atliekų surinkimą, daugkartinio naudojimo apsauginių kaukių gamybą, lankstesnes sąlygas įvairių įsipareigojimų vykdymui ir kitas pagalbines priemones.

2020 m. balandžio mėn. buvo paskelbtos Kolegialių organų atrankos vykdymo gairės, papildančios Atrankos gaires. Šios Valdymo koordinavimo centro parengtos gairės yra skirtos valdybų narių atranką vykdančioms subjektams padėti suprasti Atrankos gairėse taikomas atrankos procedūras bei efektyviau ir profesionaliau atlikti valdybų atrankas. Prie parengto dokumento taip pat pridėti pagrindiniai atrankos procese taikomų dokumentų šablonai, kuriais atranką vykdančios subjektai gali pasinaudoti viso atrankos proceso metu. Pavyzdiniai šablonai sudaryti surinkus ir susisteminus geriausias valdybos narių atrankose taikytas praktikas, jas papildant Valdymo koordinavimo centro įžvalgomis.



Nuo 2020 m. gegužės 1 d. įsigaliojo Lietuvos Respublikos labdaros ir paramos įstatymo pakeitimai, kuriais nustatytas platesnis valstybės ir savivaldybės valdomų bendrovių teikiamos paramos viešinimas. Teisės akto nauja redakcija nurodo, jog valstybės bei savivaldybės valdomos bendrovės savo interneto svetainėse **privalo skelbti ne tik savo, tačiau ir patronuojamų bendrovių ir per šias patronuojamas bendroves susijusių paskesnių eilių patronuojamųjų bendrovių** paramos valdymo taisykles arba paramos fondo paramos valdymo taisykles, informaciją apie paramos gavėjus, paramos tikslą, sumą ir teikimo laikotarpį. Taip pat nustatytas ir suteiktos paramos viešinimo laikotarpis, t. y. interneto svetainėje turi būti paskelbta informacija apie **einamaisiais metais ir ne mažiau kaip per 3 praėjusius finansinius metus suteiktą paramą.**



2020 m. balandžio 29 d. buvo priimtas Lietuvos Respublikos Vyriausybės nutarimas Nr. 444 „Dėl Lietuvos Respublikos Vyriausybės 1997 m. sausio 14 d. nutarimo Nr. 20 „Dėl dividendų už valstybei nuosavybės teise priklausančias bendrovių akcijas ir valstybės įmonių pelno įmokų“ pakeitimo“, **kurio papildomai numatoma, kad valstybės valdomoms bendrovėms Vyriausybė gali nustatyti mažesnę dividendams išmokėti skirtą pelno dalį nei numatyta teisės aktuose, jeigu išmokėjus dividendus, dėl karo, nepaprastosios padėties, mobilizacijos, karantino, ekstremaliosios situacijos ar ekstremaliojo įvykio metu apribotos veiklos yra reali galimybė bendrovei tapti nemokia.** 2020 m. rugsėjo 2 d. buvo priimtas naujas keičiantis pakeitimas Nr. 960, kuriame papildomai numatyta, jog Lietuvos Respublikos Vyriausybei priėmus sprendimą sutikti dėl bendrovės įstatinio kapitalo didinimo ir siekiant ne mažiau kaip 25 procentų akcijų viešo siūlymo ar ne mažiau kaip 25 procentai bendrovės akcijų yra įtraukta į prekybą reguliuojamoje rinkoje, Vyriausybė gali nustatyti tokios bendrovės dividendams išmokėti taikomą dydį, netaikydama šio nutarimo reikalavimų, susijusių su nustatytais kapitalo grąžos rodikliais ir atitinkama procentine paskirstytinojo pelno dalimi.

2020 m. gegužės 6 d. Lietuvos Respublikos Vyriausybės nutarimu nuspręsta steigti dvi valstybės valdomas įmones: UAB „Valstybės investicinis kapitalas“ (įregistruota 2020 m. rugpjūčio 26 d.) ir UAB Valstybės investicijų valdymo agentūra (įregistruota 2020 m. rugpjūčio 27 d.). Šios įmonės įsteigtos, atsižvelgiant į 2020 m. kovo 19 d. Europos Komisijos komunikatą „Laikinoji valstybės pagalbos priemonių, skirtų ekonomikai remti reaguojant į dabartinį COVID-19 protrūkį, sistema“ ir yra Pagalbos verslui fondo (steigiamo kaip komanditinė ūkinė bendrija) dalyvės. Lietuvos Respublikos Seimas **2020 m. gegužės 28 d.** priėmė pakeitimus, kuriais nuspręsta **valstybinės reikšmės kelių atkūrimą, peržiūrą ir plėtrą vykdančią biudžetinę įstaigą Lietuvos automobilių kelių direkcija (LAKD) prie Susisiekimo ministerijos pertvarkyti į valstybės įmonę.**

2020 m. birželio 26 d. „Lietuvos Respublikos nacionaliniam saugumui užtikrinti svarbių objektų apsaugos įstatymas“ buvo papildytas reikalavimu - pirmos ir antros kategorijos nacionaliniam saugumui užtikrinti svarbios įmonės visuotinio akcininkų susirinkimo renkama **me kolegialiaame priežiūros ar valdymo organo sudėtyje privalo turėti bent vieną valstybės tarnautoją.** Nauji reikalavimai taikomi po šio įstatymo įsigaliojimo sudaromiems pirmos ir antros kategorijos nacionaliniam saugumui užtikrinti svarbių įmonių visuotinio akcininkų susirinkimo renkamiems kolegialiems priežiūros ar valdymo organams. Iki šio įstatymo įsigaliojimo sudaryti tokie kolegialūs organai savo funkcijas atlieka iki kadencijos, kuriai jie buvo sudaryti, pabaigos arba iki bus sudaryti nauji atitinkami priežiūros ar valdymo organai.

2020 m. spalio 2 d. AB „Ignitis grupė“ įvykdė didžiausią Baltijos šalyse pirminio viešo akcijų siūlymo (ang. Initial Public Offering, IPO) instituciniams ir mažmeniniams investuotojams paraiškų knygos užpildymą. Bendrovė pritraukė 450 mln. eurų – gerokai daugiau nei visi iki šiol Lietuvoje vykę IPO kartu sudėjus.

2020 m. lapkričio 1 d. viešoji įstaiga „Stebėsenos ir prognozių agentūra“ pakeitė pavadinimą į VšĮ Valdymo koordinavimo centras. Taip pat pasikeitė ir Valdymo koordinavimo centro interneto svetainės adresas. Nuo šiol informaciją apie įstaigos veiklą, VVĮ ir SVĮ veiklos ataskaitas bei kitus aktualius pranešimus galima rasti <https://governance.lt/>.

2020 m. lapkričio 5 d. Seimas pritarė Valstybės ir savivaldybių įmonių įstatymo pataisoms papildydamas teisės aktuose nustatytas sąlygas, pagal kurias Vyriausybė gali nustatyti mažesnę valstybės įmonių teisinės formos įmonėms mokėtiną pelno įmoką į akcininko biudžetą ir taip sudaryti prielaidas išsaugoti šių įmonių finansinį likvidumą bei tvarų veiklos tęstinumą. Anksčiau galiojusiam Valstybės ir savivaldybių įmonių įstatyme nustatyto dydžio pelno įmokos mokėjimas buvo siejamas su praėjusiais finansiniais metais pasiektais įmonės rezultatais, tačiau įmonės nebuvo atleidžiamos nuo pelno įmokos mokėjimo dėl patirtų veiklos suvaržymų tais metais, kuriais pelno įmoka turėtų būti pervedama į valstybės biudžetą. Priimtais pakeitimais numatyta dar viena sąlyga, kurią tenkinant Vyriausybė galės nustatyti mažesnę, negu nurodyta šiame įstatyme, įmonės pelno įmoką į valstybės biudžetą. Įmoka galės būti mažinama, jei išmokėjus pelno įmoką įmonė taptų nemoki. Ši nuostata taikoma priimant sprendimus dėl įmonės paskirstytinojo pelno (nuostolių) paskirstymo už 2020 ir vėlesnius metus.

2021 m. kovo 16 d. Lietuvos Respublikos ekonomikos ir inovacijų ministro įsakymu Nr. 4-193 „Dėl valstybės valdomų įmonių ir jų dukterinių bendrovių vykdomų specialiųjų įpareigojimų sąrašo patvirtinimo“ buvo patvirtintas specialiųjų įpareigojimų sąrašas. Iš viso numatyta, kad 93 specialiesiems įpareigojimams priskirtas funkcijas vykdo 24 valstybės valdomos įmonės. Daugiausiai (daugiau nei po dešimt) specialiųjų įpareigojimų turi VĮ Turto bankas, VĮ Žemės ūkio informacijos ir kaimo verslo centras ir VĮ Valstybinių miškų urėdija.



2021 m. balandžio 28 d. buvo išplėstas Skaidrumo gairių taikymo privalomumas. Tuo pačiu, numatant tam tikras išimtis VVĮ, jų dukterinėms bendrovėms ir paskesnių eilių dukterinėms bendrovėms, kurios nėra priskiriamos viešojo intereso įmonėms, buvo sukonkretinti reikalavimai VVĮ dukterinėms bendrovėms ir paskesnių eilių dukterinėms bendrovėms, kad pagrindiniai duomenys būtų viešinami ir randami internete atitinkamos įmonės interneto svetainėje arba holdingo, valdančio visą įmonių grupę, svetainėje.



Gavus papildomus EBPO pasiūlymus, kaip tobulinti atrankos procesus, **2021 metais Lietuvos Respublikos Vyriausybei pateiktas Atrankos gairių pakeitimo projektas. Svarbiausi numatomi pakeitimai susiję su valstybės atsisakymu kištis į paskesnės eilės dukterinių bendrovių valdybų atrankas, paliekant galimybę atrankų procedūras taikyti pagal taisyklę „laikykis arba paaiškink“. Kartu patrunuojančioms bendrovėms planuojama suteikti daugiau vietų atrankos komisijoje (3 iš 5), numatant, kad komisijos nariais gali būti skiriami ir patrunuojančios bendrovės vadovas, kolegialių organų nariai ar kiti darbuotojai, kurie turi įmonės akcijų, t. y. holdingų bendrovėms suteikiamos galimybės priimti pilną atsakomybę už savo kolegialių organų formavimą, veiklos rezultatus ir pan. Šiame Atrankos gairių projekte numatyta pareiga ministerijoms pasitvirtinti valstybės tarnautojų ar kitų skiriamų asmenų atrankos tvarkas, panaikinama galimybė paskirti „laikinus“ valstybės tarnautojus į valdybas, kol bus išrinkti nepriklausomi nariai, stiprinamas atrankų konfidencialumas ir nešališkumas numatant, kad kandidatai duomenis teiktų atrankų agentūrai (o ne įmonei).**

2021 metais pradėta rengti **valstybės valdomų įmonių veiklos matavimo rodiklių (KPI) koncepcija**, kurioje siūloma nustatyti pagrindinius ir specializuotus ilgalaikius rodiklius kiekvienai įmonei individualiai – jie pakeistų, šiuo metu visoms VVĮ (išskyrus tas, kurių visa veikla laikoma specialiaisiais įpareigojimais) nustatomą nuosavo kapitalo gražos rodiklį ir šis vertinimas būtų kompleksiškesnis, labiau atsižvelgiant į įmonės specifiką. Rodikliai būtų nustatomi bendradarbiaujant Ekonomikos ir inovacijos ministerijai, VKC ir valstybės valdomoms įmonėms, siekiama, kad pagrindiniai rodikliai būtų tvirtinami Lietuvos Respublikos Vyriausybės. Suderinti ir patvirtinti veiklos matavimo rodikliai turėtų būti įtraukiami į VVĮ rengiamą strateginį veiklos planą, vykdoma šių rodiklių įgyvendinimo kontrolė.

2020 m. lapkričio 26 d. įvertinti ir apdovanoti 2019–2020 m. VĮ gerosios valdysenos indekso geriausieji

Valdymo koordinavimo centras 2020 m. lapkričio 26 d. nuotoliniu būdu pristatė kasmetinį gerosios valdysenos indeksą, kuriuo įvertinama valstybės valdomų įmonių (VĮ) valdymo kokybė. Valdysenos ekspertų vertinimu, geriausias praktikas 2019–2020 m. taikė energetikos sektoriuje veikiančios įmonės – „Ignitis grupė“, „Klaipėdos nafta“, „EPSO-G“. Pastaruoju metu stebimi dalies susisiekimo sektoriaus įmonių gerėjantys valdysenos pokyčiai, taip pat aukštai įvertintos Ekonomikos ir inovacijų ministerijai pavaldžios įmonės.

Gerosios valdysenos indeksas yra vienas pagrindinių įrankių, kuriuo vertinama VĮ valdymo kokybė. Jis sudaromas atsižvelgiant į Ekonominio bendradarbiavimo ir plėtros organizacijos (EBPO) rekomendacijas, Nuosavybės gairių, Skaidrumo gairių ir Atrankos gairių nuostatas bei kitus VĮ veiklą reglamentuojančius dokumentus ir geriausias pasaulines praktikas.

Jau 8 metus iš eilės vertinant VĮ pažangą ir pokyčius jų valdyse, pastebima, kad įmonės kai kuriose srityse pagal turimus išteklius ir galimybes yra maksimaliai priartėjusios prie gerosios valdysenos standartų, nors tobulintinių sričių jose ir netrūksta. Tai rodo poreikį, kad šia diena jau reikia ir kitų sprendimų, kurie būtų orientuoti ne tik į konkrečios įmonės valdysenos gerinimą, bet veiksmų, kurie apimtų visą VĮ sektorių, t. y. padėtų spręsti esamą problematiką net tik per įmonių turimus išteklius, bet per VĮ portfelio optimizavimą ir akcininko kompetencijų konsolidavimą.

Didžiausi VĮ valdysenos pokyčiai yra matomi kolegialių organų srityje. Tai nulėmė ryžtingi Vyriausybės veiksmai nustatant nepriklausomų narių kvotas VĮ kolegialiuose organuose (ne mažiau nei pusė nepriklausomų narių) bei standartizuojant kolegialių organų atrankos procedūras visoms VĮ. VKC vertinimu, 2012–2020 m. VĮ gerosios valdysenos indekse reikšmingi valdysenos trūkumai fiksuojami korupcijos prevencijos, specialiųjų įpareigojimų, strategijų įgyvendinimo priežiūros praktikų, finansų tvarumo ir kitose srityse. VĮ taikomos darnumo praktikos vis dar vertinamos ypač silpnai ir atsilieka nuo geriausių pasaulinių praktikų.

Nors pastaraisiais metais matomi sistemingi ir teigiami VĮ valdysenos pokyčiai, tačiau valdysenos lygis labai skiriasi. Tarp VĮ yra tokių, kurių taikomi valdysenos principai galėtų būti laikomi pavyzdžiu visos šalies mastu. Tuo tarpu yra ir tokių įmonių, kurių valdysenos lygis yra žemas bei nekinta jau eilę metų.

Šiomet išplėtus VĮ gerosios valdysenos indekso pritaikymą pirmą kartą buvo įvertintas ir VĮ dukterinių bendrovių valdysenos lygis. Nepaisant to, kad reguliavimas antrinėms VĮ bendrovėms įsigaliojo tik 2019 metų viduryje, dauguma jų jau ėmėsi priemonių valdysenos praktikų gerinimui, bet tobulintinių sričių yra dar nemažai.



Jau kelis metus iš eilės valdysenos indekso lyderėmis išlieka energetikos sektoriaus įmonės, tačiau joms konkurencija auga. Valdysenos lydere šiais metais visame VĮ sektoriuje, taip pat lydere didelių įmonių kategorijoje paskelbta **AB „Ignitis grupė“**, vidutinio dydžio įmonių kategorijoje – **UAB „Toksika“**, mažų įmonių kategorijoje – **UAB „Investicijų ir verslo garantijos“**.

Nuotoliniu būdu vykusiame 2019–2020 m. VĮ gerosios valdysenos indekso rezultatų pristatyme, paskelbtos ir specialios nominacijos, skirtos įvertinti įmonių pasiekimus konkrečiose gerosios valdysenos srityse. Valdysenos lyderių dukterinių įmonių kategorijoje pripažinta **AB „Energetikos skirstymo operatorius“**, o **UAB „EPSO-G“** įmonių grupė įvertinta už pažangiausią dukterinių įmonių valdyseną. Apdovanojimas „Profesionaliausias valdytojas“ skirtas **Lietuvos Respublikos energetikos ministerijai**.

Detaliau susipažinti su 2019–2020 m. VĮ gerosios valdysenos indekso rezultatais galima internetinėje Valdymo koordinavimo centro svetainėje.





Daugelio užsienio šalių pavyzdžiai parodo, kad VVJ gali veikti efektyviai, teikti naudą vartotojams bei sėkmingai konkuruoti rinkoje, o jų veiklos rezultatai gali prilygti ar net pranokti privačių įmonių rodiklius. Modernios, efektyviai veikiančios VVJ gali reikšmingai papildyti valstybių biudžetus, o papildomos lėšos gali būti perskirstomos įvairiausiomis sritims – nuo pensijų, mokytojų ir medikų atlyginimų iki valstybės mastu svarbių investicinių projektų. Be to, šios įmonės, įgyvendinusios pažangius valdymo modelius, tampa skaidraus ir atsakingo verslo pavyzdžiu, tuo skatindamos tvarią ūkio plėtrą. Siekiant, kad VVJ būtų modernios, efektyviai veikiančios įmonės, būtina užtikrinti gerosios valdysenos principų diegimą, sistemaiškai vykdyti profesionalią VVJ priežiūrą. Svarbu, jog valstybė turėtų aiškią nuosavybės politiką, keltų aukštus skaidrumo reikalavimus bei formuluotų ambicingus veiklos lūkesčius šioms įmonėms.

Valstybinio sektoriaus įmonių valdysenos tobulinimui didelę reikšmę turėjo Ekonominio bendradarbiavimo ir plėtros organizacijos (angl. *Organisation for Economic Co-operation and Development*) (toliau – EBPO) veikla. EBPO – tai daugiašalis forumas, kuriame diskutuojama, dalijamasi patirtimi bei plėtojamos naujos ekonominės bei socialinės politikos gairės. Organizacija nariams ir šalims partnerėms siūlo paramą, diegiant gerasias pasaulines praktikas bei standartus viešosios politikos srityje. Lietuva pilnateise EBPO nare tapo nuo 2018 metų liepos 5 d. Siekdama įstoti į EBPO Lietuva intensyviai vykdė darbus, susijusius su 2015 metais EBPO pristatytais konkrečiomis rekomendacijomis Lietuvai gerojo valdymo srityje. Kelių priežiūros įmonių, urėdijų sujungimas, kolegialių organų narių atrankos procedūrų ir jiems suteikto mandato stiprinimas bei konkretūs tolimesnių darbų planai leido pasiekti, kad Lietuva tapo pilnateise EBPO nare. 2019 metų spalio 18 d. Valdymo koordinavimo centro (toliau – VKC) vadovas Vidas Danielius išrinktas šios organizacijos Valstybės nuosavybės ir privatizavimo praktikų darbo grupės biuro nariu. EBPO rengia ir skelbia Valstybės valdomų įmonių valdymo gaires (toliau – *EBPO gairės*), apibrėžiančias pagrindinius VVJ valdymo

principus. Šios gairės žymi susitarimą tarp pažangiausių ir labiausiai ekonomiškai išsivysčiusių šalių ir yra pripažintos kaip tarptautinis etalonas. Periodiškai atnaujinant gaires atsižvelgiama į pokyčius ir šalių patirtį, siekiant įvardinti naujas kylančias problemines sritis nacionaliniu ir tarptautiniu lygmeniu. *EBPO gairės* pateikia konkrečius pasiūlymus, kaip spręsti įvairias dėl VVJ valdymo kylančias problemas. Pavyzdžiui, jos rekomenduoja, kad valstybė apsirėžtų savo nuosavybės politiką bei aiškiai atskirtų nuosavybės įgyvendinimo ir reguliavimo funkcijas. *EBPO gairių* dokumentas taip pat aprašo siektinus VVJ kolegialių organų narių (valdybų bei stebėtojų tarybų) vaidmenis, pateikia rekomendacijas dėl jų sudėties bei atrankos procedūrų. Pabrėžiama, jog turi būti sukurtos lygios konkurencinės sąlygos VVJ ir privataus sektoriaus įmonėms, atsižvelgiama į visų VVJ akcininkų ir susijusių šalių interesus bei siekiama kuo didesnio VVJ skaidrumo. Šie ir kiti rekomenduojami pokyčiai padėtų valstybėms užtikrinti profesionalų savo įmonių valdymą.

Nepaisant įstojimo į EBPO fakto, Lietuvoje ir toliau dedamos didelės pastangos siekiant didinti VVJ veiklos efektyvumą. Naujaujoje EBPO Lietuvos bendrovių valdymo apžvalgoje, kurioje vertinama Lietuvos pažanga, diegiant gerosios valdysenos principus bei atkreipiamas dėmesys į potencialą tolesnei pažangai, pažymima, kad Lietuva padarė didelę pažangą, įgyvendindama EBPO gairių principus, tačiau viena iš rekomendacijų – pirmenybę teikti pagal Akcinių bendrovių įstatymą veikiančių bendrovių valdybų stiprinimui. VVJ srityje rekomenduojama ir toliau stiprinti valstybės nuosavybės koordinavimo funkciją, didinti valdybų nepriklausomumą, tobulinti įmonių kolegialių organų atrankos procedūras, tęsti valstybės įmonių teisinę formą turinčių įmonių pertvarką į bendroves ir toliau siekti, kad didžiosios VVJ privalomai taikytų informacijos atskleidimo reikalavimus, atsakyti Akcinių bendrovių įstatymo nuostatos dėl valstybės valdomų bendrovių vadovų kadencijų. 2020 metais, EBPO atliko pakartotinį (po 2 metų po įstojimo) Lietuvos pažangos vertinimą, kurio pagrindu buvo atnaujintos su VVJ valdysena susijusios rekomendacijos.

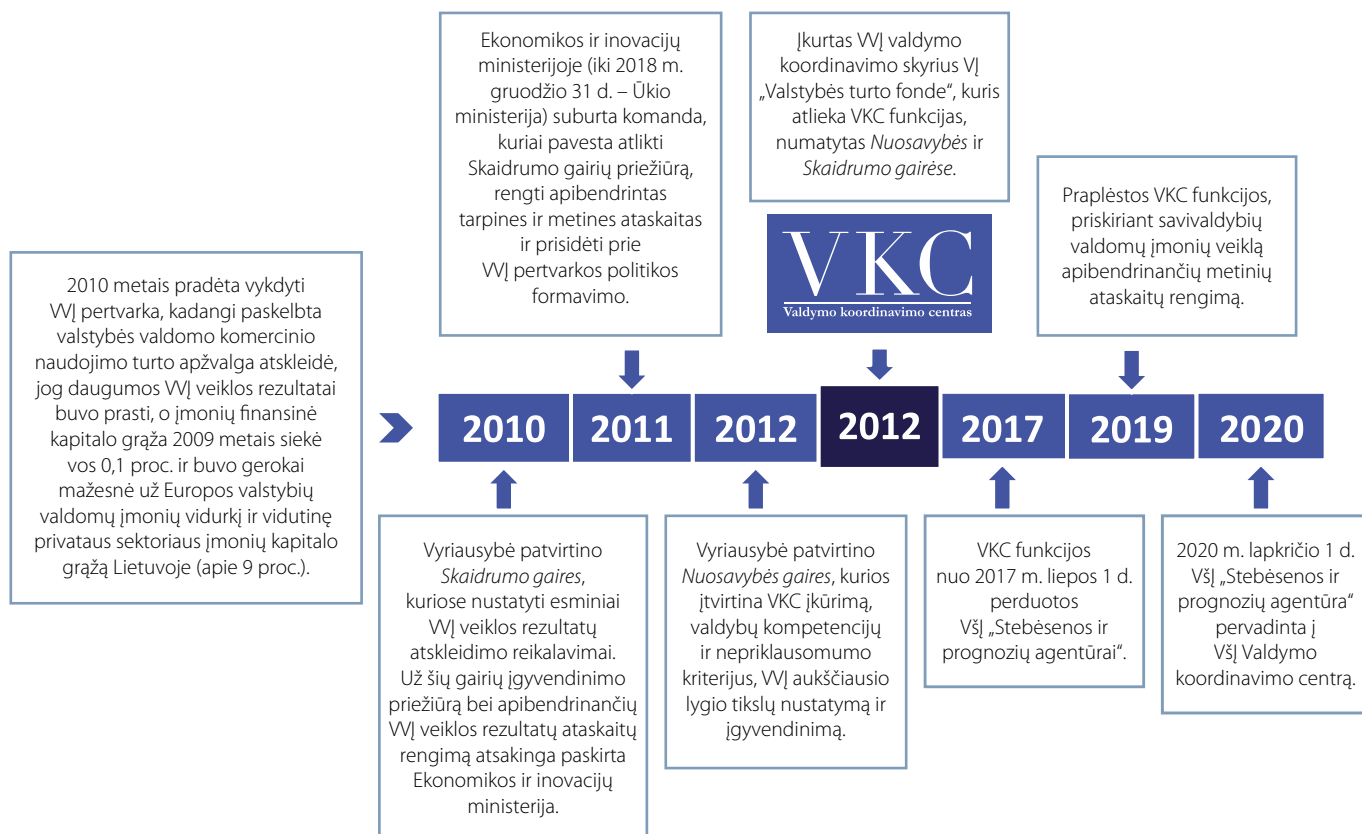
2020 metų lapkričio mėnesį paskelbtoje EBPO Lietuvos pažangos įvertinimo ataskaitoje prioritetinių rekomendacijų įgyvendinimas įvertintas palankiai, tačiau visiškam jų įvykdymui reikalingi ilgesni terminai. Lietuva paskatinta ir toliau siekti reformų, susijusių su numatytų įmonių teisinės formos keitimu, užtikrinti atskaitomybės ir nepriklausomumo standartų diegimą, kurie atitiktų gerosios valdysenos principus. Taip pat, plečiant stebėjimo ir kontrolės funkcijas VĮ dukterinėse įmonėse, siūloma užtikrinti, kad šios funkcijos netrukdytų VĮ patronuojančių įmonių valdybų sprendimų priėmimo operatyvumui ir autonomijai, o KO formavimas VĮ dukterinėse įmonėse turėtų likti jų patronuojančių bendrovių kompetencijoje. Lietuvos prašoma artimiausiu metu skirti ypatingą dėmesį progresui žemiau išvardytose srityse ir per dvejus metus pranešti apie su tuo susijusius veiksmus, atsižvelgiant į EBPO pažangos ataskaitą:

- koreguojant Akcinių bendrovių ir Valstybės ir savivaldybių įmonių įstatymų nuostatas dėl vadovų kadencijų nustatymo ir numatant aiškius atleidimo kriterijus;
- užtikrinant, kad VĮ patronuojančių bendrovių valdybos, vykdančios dukterinių įmonių valdymo priežiūrą, galėtų taikyti gerasias valdysenos praktikas ir prisiimti visiška atsakomybę už dukterinių įmonių valdybų formavimą (išskirtinai nacionaliniam saugumui įtakos turinčių įmonių atvejais, galimas laikinas ir ribotas valstybės dalyvavimas VĮ dukterinių valdybų formavime);
- sudarant tinkamas sąlygas, užtikrinančias, kad tiek paskirti nepriklausomi, tiek ir kiti KO nariai veiktų įmonės labui, atitiktų profesinės kvalifikacijos kriterijus, turėtų reikiamos kompetencijos bei užkertant kelią interesų konfliktams.

Valdymo koordinavimo centras

Siekdama užtikrinti nuoseklų ir profesionalų VĮ valdymą, Vyriausybė priėmė sprendimą įkurti Valdymo koordinavimo centrą – instituciją, stebinčią ir analizuojančią valstybės politikos valstybės valdomose įmonėse įgyvendinimą. Nuo 2017 metų liepos 1 d. VKC funkcijas vykdė viešoji įstaiga „Stebėsenos ir prognozių agentūra“, kuri nuo 2020 lapkričio 1 d. pervadinta į VĮ Valdymo koordinavimo centrą. Įstaigos savininko teises ir pareigas įgyvendina Ekonomikos ir inovacijų ministerija. Sėkmingas gerųjų valdymo praktikų diegimas VĮ lėmė tai, kad nuo 2019 metų sausio, įsigaliojus naujai Lietuvos Respublikos valstybės ir savivaldybių turto valdymo, naudojimo ir disponavimo juo įstatymo redakcijai, analogiškas gerąsias valdymo praktikas pradėta diegti ir savivaldybių valdomose įmonėse. Centro vykdomos funkcijos apima vis platesnį VĮ ir SVĮ veiklos koordinavimą: nepriklausomų valdybos ir stebėtojų tarybos narių atranką, strateginių planų įgyvendinimo priežiūrą, analitinių ataskaitų rengimą, VĮ ir SVĮ veiklos viešinimą, pagalbą formuojant VĮ ir SVĮ sektoriaus politiką bei konsultacijas gerosios valdysenos diegimo klausimais. Šalia pagrindinio savo tikslo – skatinti gerojo valdymo principų diegimą valstybės ir savivaldybės valdomose įmonėse – VKC siekia šių pagrindinių sričių tobulinimo:

- didinti VĮ ir SVĮ veiklos skaidrumą ir atskaitomybę;
- didinti nepriklausomų VĮ ir SVĮ kolegialių priežiūros organų nepriklausomumą ir kompetencijas;
- skatinti VĮ ir SVĮ centralizaciją ir efektyvų valdymą.



Pagrindinės VKC veiklos sritys ir funkcijos:

- Skaidrumas (apibendrintų ataskaitų rengimas, įmonių finansinių rezultatų ir efektyvumo vertinimas, VĮ vadovaujančių darbuotojų atlyginimų analizė);
- Tikslų išskėlimas (VĮ siektinos nuosavo kapitalo grąžos skaičiavimas, įmonių strateginių tikslų ambicingumo vertinimas ir įgyvendinimo stebėseną);
- Kolegialių organų darbas (valdybos ir stebėtojų tarybos narių nominavimo proceso organizavimas, potencialių kolegialių organų narių duomenų bazės sudarymas, kolegialių organų turimų kompetencijų vertinimas, įmonių valdybų ir stebėtojų tarybų konsultavimas, dalyva-

vimas VĮ valdybos ir stebėtojų tarybos narių nominavimo komisijoje);

- Politikos formavimo iniciatyvos (metodinių rekomendacijų rengimas, naujų teisės aktų iniciatyvos, Vyriausybės ir Lietuvos Respublikos Ekonomikos ir inovacijų ministerijos (iki 2018 m. gruodžio 31 d. – Ūkio ministerija) konsultavimas dėl susijusios politikos formavimo);
- Konsultacijos (Vyriausybės ir valstybei atstovaujančių institucijų konsultavimas dėl VĮ valdymo ir svarbiausių akcininko sprendimų priėmimo, dėl keliamų lūkesčių ir siektinų rezultatų, VĮ konsultavimas dėl veiklos ir gerosios valdymo praktikos įgyvendinimo, patirties mainų renginių ir seminarų organizavimas, Vyriausybės ir Finansų ministerijos konsultavimas dėl dividendų ir pelno įmokų išmokėjimo).

Reguliacinė VVĮ aplinka

Bendra užsienio valstybių patirtis rodo, kad VVĮ gerojo valdymo principų įgyvendinimas yra svarbi, tačiau sudėtinga iniciatyva. Pagrindinis iššūkis yra rasti pusiausvyrą tarp valstybės įsipareigojimo aktyviai vykdyti savo nuosavybės funkcijas (tokias kaip finansinių ir kitų tikslų nustatymas ir monitoringas) bei tarp nešališko sektoriaus, kuriame veikia įmonė, reguliavimo. Dėl šių priežasčių įvairios šalys priima nuosavybės politiką nustatančius teisės aktus, kuriuose aiškiai apibrėžia visų VVĮ valdyme dalyvaujančių suinteresuotų šalių teises ir pareigas. Nuosavybės politiką nustatančiuose dokumentuose taip pat apibrėžiama tvarka, pagal kurią nustatomi atlyginimai kolegialių valdymo ar priežiūros organų nariams, formalizuojami jų atrankos principai, nustatomi šių organų sudėties ir nepriklausomumo principai, nurodomi laukiami VVĮ rezultatai. Įtvirtinant nuosavybės funkcijas siekiama, kad valstybė būtų aktyvi turto savininkė – įmonėms nustatytų tikslus, keltų lūkesčius, susijusius su efektyvios veiklos ir gerų rezultatų užtikrinimu, nustatytų tarpusavio komunikacijos normas ir atsakomybes.

Lietuvos valstybė savo, kaip VVĮ savininkės, funkcijas įgyvendina per ministerijas arba joms pavaldžias institucijas. Vyriausybės vaidmuo – įtvirtinti valstybės nuosavybės funkcijų vykdymo strategiją, pagrindines gaires. Tai yra pagrindinis sprendimų priėmėjas svarbiausiais VVĮ valdymo klausimais. Bendrąją VVĮ valdymo politiką formuoja Ekonomikos ir inovacijų ministerija, kuri rengia atitinkamus teisės aktus ir teikia Vyriausybei.

Pagrindiniai teisės aktai, reglamentuojantys valstybės valdomų įmonių veiklą Lietuvoje

VVĮ veiklai ir jos efektyvumui didelę įtaką daro šalies įstatyminė bazė. Įmonės savo veikloje, atsižvelgdamos į teisinę formą, sektorių bei kitus veiklos aspektus, turi remtis galiojančiais teisės aktais. Lietuvos Respublikos valstybės ir savivaldybių turto valdymo, naudojimo ir disponavimo juo įstatymu yra nustatyta valstybės ir savivaldybių turto valdymo, naudojimo ir disponavimo juo tvarka ir sąlygos, valstybės ir savivaldybių institucijų įgaliojimai šioje srityje.

Remiantis EBPO rekomendacijomis bei tarptautine gerąja patirtimi, 2010 metais Vyriausybė priėmė Nutarimą „Dėl valstybės valdomų įmonių veiklos skaidrumo užtikrinimo gairių aprašo patvirtinimo ir koordinuojančios institucijos paskyrimo“ (vadinamą *Skaidrumo gairėmis*, naujausia redakcija 2020-11-19), kuriuo iškėlė aukštus skaidrumo ir atskaitomybės reikalavimus visoms VVĮ, o 2012 metais – Nutarimą „Dėl valstybės turinių ir neturtinių teisių įgyven-

Nuosavybės gairės	Skaidrumo gairės	Atrankos gairės
Apibrėžia tikslų įmonėms nustatymą: siektinų vidutinių kapitalo kainų nustatymą, įpareigoja VAI rengti lūkesčių raštus	Nurodo, kokią informaciją apie savo veiklą privalo atskleisti visos VVĮ bei tokios informacijos pateikimo terminus	Nustato įmonių kolegialių valdymo ir priežiūros organų sudėtį ir nurodo turėti nepriklausomų narių
Įpareigoja VAI atskirti nuosavybės įgyvendinimo bei įmonės reguliavimo funkcijas	Įpareigoja VVĮ rengti tarpinius finansinių ataskaitų rinkinius	Išvardina reikalavimus kandidatams į įmonių kolegialius valdymo ir priežiūros organus bei nustato nepriklausomumo kriterijus
Įpareigoja įmones rengti strategijas ir jomis vadovautis	Įpareigoja visas VVĮ tvarkyti savo apskaitą pagal tarptautinius apskaitos standartus	Formalizuoja kandidatų į kolegialius valdymo ir priežiūros organus atrankos ir skyrimo procesą
Įpareigoja didžiausias įmones turėti kolegialius valdymo organus bei svarbiausius komitetus	Įpareigoja VVĮ teikti informaciją apie vykdomus specialiuosius įpareigojimus	Apibrėžia atrankos komisijos sudarymo ir veiklos principus
Nustato rekomendacijas dėl vadovų ir kolegialių valdymo ir priežiūros organų atlygio	Įpareigoja koordinuojančią instituciją (VKC) rengti apibendrinančias ataskaitas apie VVĮ ir jų veiklą ir jas viešinti	

dinimo valstybės valdomose įmonėse tvarkos aprašo patvirtinimo“ (vadinamą *Nuosavybės gairėmis*, naujausia redakcija 2019-08-31), kuriuo buvo apibrėžta Vyriausybės nuosavybės politika VVĮ atžvilgiu. *Nuosavybės gairėse* pateikti sprendimai, kokių principų turi būti laikomasi apibrėžiant strateginius tikslus ir nustatant finansinius rodiklius, atskiriant reguliavimo ir nuosavybės funkcijas, sudarant VVĮ valdybas ir stebėtojų tarybas, ir kita. *Nuosavybės gairėse* įtvirtintos trys esminės VVĮ valdymo stiprinimo priemonės – stiprus akcininkas, stipri įmonių vadovybė bei aiškūs tikslai. Siekiant sustiprinti valdybų ir stebėtojų tarybų nepriklausomumo ir atrankos principus, priimtas Nutarimas „Dėl kandidatų į valstybės įmonės ar savivaldybės įmonės valdybą ir kandidatų į valstybės ar savivaldybės valdomos bendrovės visuotinio akcininkų susirinkimo renkamą kolegialų priežiūros ar valdymo organą atrankos aprašo patvirtinimo“ (vadinamas *Atrankos gairėmis*, naujausia redakcija 2020-07-09). *Atrankos gairės* – unikalūs teisės aktas EBPO ir kitų geriausių pasaulio praktikų apimtyje, kuris aiškiai ir viešai formalizuoja atrankos procesą, nustato VVĮ kolegialių organų sudėtį, reikalavimus kandidatams ir kita. Aiškių tikslų priemonė įgyvendinama nustatant siektinas vidutines kapitalo kainas bei rengiant ir teikiant įmonėms raštus dėl valstybės siekiamų tikslų VVĮ ir keliamų lūkesčių (*lūkesčių raštus*).

Lietuvos VVĮ nuosavybės politika

NUOSAVYBĖS GAIRIŲ TAIKYMAS

Nuosavybės gairėse įtvirtintos nuostatos yra privalomojo pobūdžio ir jų laikytis privalo visos VVĮ valdyme dalyvaujančios valstybės institucijos. Rekomendacinėms Nuosavybės gairių nuostatoms taikoma „laikykis arba paaiškink“ taisyklė, pagal kurią nukrypimas nuo šių nuostatų galimas tik tuomet, kai tai objektyviai reikalinga – tokiais atvejais kiekvienas nukrypimas turi būti racionaliai pagrįstas ir paaiškintas VVĮ rengiamoje metinėje veiklos ataskaitoje arba metiniame pranešime.

AIŠKŪS TIKSLAI

Siekiant, kad VVĮ veiktų kuo efektyviau ir turėtų aiškią informaciją, ko iš jų tikisi valstybė, VAI turi aiškiai įvardinti įmonėms keliamus

finansinius tikslus bei lūkesčius dėl vykdomos veiklos. Kaip nurodyta *Nuosavybės gairėse*, „valstybė, dalyvaudama valstybės valdomų įmonių valdyme, siekia verslo vertės augimo, dividendų ar pelno įmokos pajamingumo, nacionalinio saugumo interesų užtikrinimo, strateginių projektų įgyvendinimo ar kitų tikslų“, todėl VAI lūkesčių raštuose individualiai VVĮ pateikia pagrindinius lūkesčius, susijusius su komerciniais tikslais, specialiųjų įpareigojimų vykdymu ir kt. Tai rodo, kad šalia reglamentuojamų bendrųjų valstybės tikslų VVĮ, tokių kaip finansinės grąžos reikalavimas, didėja ir individualizuotų tikslų, susijusių su konkrečia įmonės veikla, nustatymas.

Esminės rekomendacijos VAI rengiamiems lūkesčių raštams pateikiamos „Valstybei atstovaujančios institucijos rašto dėl valstybės

siekiamų tikslų valstybės valdomoje įmonėje ir keliamų lūkesčių valstybės valdomai įmonei nustatymo rengimo rekomendacijos" (toliau – *Lūkesčių gairės*, galiojanti redakcija nuo 2019-08-02). Šiose gairėse apibrėžiami keliamų finansinių ir nefinansinių lūkesčių formulavimo principai, nustatomi komunikacijos reikalavimai derinant bei nustatant siektinus rodiklius ir jų reikšmes, nurodomas įpareigojimas nustatyti pagrindinius reikalavimus vykdomiems specialiesiems įpareigojimams bei apibrėžiami atskaitomybės reikalavimai.

Lūkesčių raštai turi būti integralia įmonių strategijų dalimi. Keliami finansiniai ir nefinansiniai veiklos lūkesčiai turėtų būti ambicingi ir pamatuojami, kuriuos būtų galima kiekybiškai įvertinti. Tikslų įgyvendinimo monitoringui įmonės reguliariai turėtų būti vertinamos, kaip siekia nustatytų tikslų. Visą šią informaciją, kaip nustato Nuosavybės gairės, yra viešai prieinama, todėl šie raštai turi būti viešinami VVĮ, VAI ir VKC svetainėse.

1. Valstybės tikslai VVĮ

1.1. Vidutinių metinių nuosavo kapitalo kainų (kapitalo grąžos) reikalavimai

2019 metų sausio 9 d. Lietuvos Respublikos Vyriausybės nutarimu buvo patvirtintos valstybės valdomų įmonių vidutinės metinės nuosavo kapitalo kainos bei valstybės įmonės Valstybinių miškų urėdijos siektinis vidutinis metinis konsoliduoto grynojo pelno rodiklis 2019–2021 metų laikotarpiui. Įsigaliojus naujai *Nuosavybės gairių* redakcijai, nuostatų taikymas praplėstas, įtraukiant ir VVĮ dukterines bendroves: reglamentuotas VVĮ dukterinių bendrovių siektinos vidutinės metinės nuosavo kapitalo kainos nustatymas, kurias 3 metų laikotarpiui tvirtina Vyriausybė Ekonomikos ir inovacijų ministro teikimu. *Nuosavybės gairėmis* numatyta, kad siektini vidutinių metinių nuosavo kapitalo kainų (kapitalo grąžos) reikalavimai nustatomi visų VVĮ ir dukterinių bendrovių reikšmingai komercinei veiklos daliai.

1.2. Dividendų už valstybei nuosavybės teise priklausančias bendrovių akcijas ir valstybės įmonių pelno įmokų mokėjimas

VVĮ, atsižvelgiant į jų teisinę formą, į valstybės biudžetą moka arba dividendus, arba pelno įmokas: bendrovės moka dividendus, valstybės įmonės – pelno įmokas. VVĮ dividendų ir pelno įmokų mokėjimo tvarką reglamentuoja Lietuvos Respublikos valstybės ir savivaldybės įmonių įstatymas bei Lietuvos Respublikos Vyriausybės nutarimas „Dėl dividendų už valstybei nuosavybės teise priklausančias bendrovių akcijas ir valstybės įmonių pelno įmokų“ (toliau – *Dividendų nutarimas*). Remiantis šiais teisės aktais, VVĮ dividendus arba pelno įmokas moka nuo ataskaitinių metų paskirstytojo pelno. VVĮ, atskiru Vyriausybės sprendimu, gali mokėti mažesnius dividendus arba pelno įmokas, jei:

- įgyvendina arba dalyvauja įgyvendinant Vyriausybės sprendimu pripažintą valstybei svarbų ekonominį projektą arba įgyvendina ar dalyvauja įgyvendinant Lietuvos Respublikos Seimo sprendimu pripažintą ypatingos valstybinės svarbos projektą.

- Valstybės valdomos įmonės, remiantis teisės aktais, privalomų išmokėti dividendų ar pelno įmokos suma keltų grėsmę įmonės finansiniam tvarumui (atsižvelgiant į 2020 m. kovo 16 d. Lietuvoje paskelbtą karantiną, pagal atnaujintą *Dividendų nutarimą*, išimties dėl dividendų nemokėjimo individualiais atvejais gali būti svarstomos ir atsižvelgiant į neįprastas situacijas, tokias, kaip karas, nepaprastosios padėties paskelbimas, mobilizacija, karantinas ar ekstremalioji situacija).

2020 m. rugsėjo 2 d. buvo priimtas *Dividendų nutarimo* pakeitimas Nr. 960, kuriame papildomai numatyta, jog Lietuvos Respublikos Vyriausybei priėmus sprendimą sutikti dėl bendrovės įstatinio kapitalo didinimo ir siekiant ne mažiau kaip 25 procentų akcijų viešo siūlymo ar ne mažiau kaip 25 procentai bendrovės akcijų yra įtraukta į prekybą reguliuojamoje rinkoje, Vyriausybė gali nustatyti tokios bendrovės dividendams išmokėti taikomą dydį (sumą, procentą ir (ar) kitą dydį), netaikydama šio nutarimo reikalavimų, susijusių su nustatytais kapitalo grąžos rodikliais ir atitinkama procentine paskirstytojo pelno dalimi.

1.3. Pagrindinių VVĮ veiklos matavimo rodiklių (KPI) koncepcija (dar tik rengiama):

- šiuo metu teisės aktuose įtvirtintas siektinas nuosavo kapitalo grąžos rodiklis (ROE) nėra pakankamai universalus vertinant VVĮ rezul-

tatus (pvz. didelių infrastruktūrinių VVĮ);

- koncepcijoje siūloma nustatyti pagrindinius (ne mažiau 3) ir specializuotus ilgalaikius rodiklius kiekvienai VVĮ individualiai;
- rodikliai būtų nustatomi bendradarbiaujant Ekonomikos ir inovacijos ministerijai, VKC ir VVĮ, pagrindiniai rodikliai turėtų būti tvirtinami Vyriausybės;
- specializuoti rodikliai būtų derinami bendradarbiaujant VKC ir VVĮ, šiuos rodiklius siūlys kelti VVĮ valdybos, siekiant atskleisti, ar patys svarbiausi užsibrėžti tikslai yra pasiekti atitinkamais metais;
- suderinti ir patvirtinti veiklos matavimo rodikliai būtų įtraukiami į VVĮ rengiamą strateginį veiklos planą, vykdoma šių rodiklių įgyvendinimo kontrolė.

2. VVĮ strategijos

VVĮ turi turėti aiškius strateginius planus, kurie tarnautų kaip komunikacijos priemonė tarp Vyriausybės, akcininko ar savininko teises įgyvendinančios institucijos, įmonių valdybų bei vadovų. Vyriausybė yra įpareigojusi visas VVĮ rengti strateginius veiklos planus. Nuo 2019 metų rudens šis įpareigojimas taikomas ir VVĮ dukterinėms bendrovėms. Strateginius veiklos planus bendrovės turėtų rengti bent trijų, valstybės įmonės – ketverių metų laikotarpiui, kasmet juos atnaujinant. Šiuose planuose turi būti nurodytos strateginės kryptis, kuriomis įmonė plėtos savo veiklą, ilgalaikiai ir trumpalaikiai tikslai bei uždaviniai su konkrečiomis rodiklių siektinomis reikšmėmis, kuriais remiantis bus matuojamas tikslų ir uždavinių įgyvendinimas. Planuose taip pat turi būti pateikiamos išsamios finansinės prognozės, investicijos, jų finansavimo šaltiniai ir atsiperkamumo vertinimas, įmonės aplinkos veiksnių bei rizikų analizė, turimi ištekliai ir kt.

VVĮ ir jų dukterinės bendrovės yra įpareigosotos kasmet iki lapkričio 15 d. pateikti savo strategijos projektus VKC, kuris teikia rekomendacijas ir siūlymus dėl jų tobulinimo. VKC taip pat vertina ir šiuose strateginiuose planuose išsiskirtus rodiklius bei teikia rekomendacijas ir siūlymus tobulinimui. Patvirtinti strateginiai veiklos planai VKC teikiami iki tų pačių metų, kai yra patvirtinami, sausio 15 dienos.



KOLEGIALŪS VALDYMO ORGANAI

Siekiant pelningos ir efektyvios įmonės veiklos, vienas iš esminių veiksnių yra kompetentinga, motyvuota ir nepriklausoma valdyba arba stebėtojų taryba, jei ji sudaroma. Valdyba yra pagrindinis valdymo organas, nustatantis įmonės strateginius prioritetus, vertinantis įmonės vadovų veiklą bei užtikrinantis jų atskaitingumą.

Pasikeitus *Nuosavybės gairėms*, VVĮ nebėra skirstomos į penkias kategorijas, o pradėtos taikyti kituose įstatymuose apibrėžtos viešojo intereso įmonių (t. y. VVĮ, kurios pagal įmonių finansinės atskaitomybės įstatymą laikomos didelėmis) ir įmonių, kurios priskiriamos nacionaliniam saugumui užtikrinti svarbioms įmonėms, sąvokos. Šios viešojo intereso ir svarbios nacionaliniam saugumui užtikrinti įmonės privalo turėti veikiančius kolegialius organus. Dėl valdybų (ar stebėtojų tarybų) sudarymo kitose VVĮ sprendimą priima valstybei atstovaujanti institucija.

Pagal teisinę formą visos valstybės valdomos įmonės (VVI) skirstomos į **valstybės įmones (VI)** bei **valstybės valdomas bendroves** – akcinės bendrovės (AB) ir uždarąsias akcinės bendroves (UAB).

VI yra iš valstybės turto įsteigtos arba įstatymų nustatyta tvarka valstybei perduotos įmonės, kurios nuosavybės teise priklauso valstybei ir joms perduotą ir jų įgytą turtą valdo, naudoja bei juo disponuoja patikėjimo teise. 2020 m. gruodžio 31 d. Lietuvoje buvo 17 VI, tarp jų VI Valstybinių miškų urėdija, VI Lietuvos oro uostai, VI Klaipėdos valstybinio jūrų uosto direkcija ir kt.

Valstybės valdomos AB ir UAB yra ribotos civilinės atsakomybės privatieji juridiniai asmenys, kurių visas ar dalį akcijų valdo valstybė. Lietuvoje AB teisinę formą 2020 metų pabaigoje turėjo 14 VVI (keletas iš jų – AB „Ignitis grupė“, AB Lietuvos paštas, AB „Lietuvos geležinkeliai“), o UAB teisinę formą – 18 VVI (UAB „Investicijų ir verslo garantijos“, UAB „EPSO-G“, UAB Lietuvos parodų ir kongresų centras „LITEX-PO“ ir kt.).

KOMITETAİ

VVI, pagal Lietuvos Respublikos Finansinių ataskaitų audito įstatymą laikomos viešojo intereso įmonėmis, privalo suformuoti audito komitetus, kurie sustiprintų įmonės vidaus kontrolę – stebėtų įmonių finansinių ataskaitų rengimo procesą, įvairių vidaus kontrolės sistemų veiksmingumą, audito atlikimo procesą ir kt. Audito komitetą privalo sudaryti ne mažiau nei trys nariai, iš kurių daugiau nei pusė turi būti nepriklausomi. Audito komiteto pirmininku renkamas nepriklausomas narys.

Kiekvienoje valstybės valdomoje bendrovėje, kuri laikoma didele pagal Lietuvos Respublikos įmonių finansinės atskaitomybės įstatymą, taip pat turi būti sudarytas atlygio komitetas, kuris rengtų pasiūlymus dėl įmonės vadovaujančių darbuotojų atlygio sistemų.

ATLYGIS

Siekiant į kolegialių organų narius pritraukti kuo daugiau patyrusių nepriklausomų profesionalų, jiems už šį darbą mokamas atlygis. Kolegialių organų narių atlygio klausimas turi būti svarstomas kiekvienos bendrovės visuotiniame akcininkų susirinkime, tačiau rekomenduojama, kad valstybės valdomų bendrovių valdybų ir stebėtojų tarybų nariams būtų mokamas fiksuotas atlygis, neviršijantis 1/4 dalies bendrovės vadovui nustatyto atlygio, o valdybų ir stebėtojų tarybų pirmininkams – atlygis, neviršijantis 1/3 dalies tokio atlygio dydžio. Kolegialių organų nariams, kurie yra valstybės tarnautojai ar VAI darbuotojai, atlygis nėra mokamas – atlygiui skirta suma pervedama į valstybės biudžetą. VI valdybos narių apmokėjimo tvarka reguliuojama atskiru nutarimu, laikantis principo, kad valdybos nariui skiriamas atlygis negali viršyti 1/5 įmonės vadovo vidutinio mėnesinio darbo užmokesčio.

Kolegialių organų narių atranka

Naujausioje *Atrankos gairių* redakcijoje, Vyriausybė suvienodino kolegialių priežiūros ar valdymo organų atrankos tvarkas VVI, SVI ir jų dukterinėms bendrovėms.

Atrankos gairėse nustatyti kolegialių valdymo ir priežiūros organų sudėties formavimo principai, bendrieji, specialieji ir nepriklausomumo reikalavimai, atrankos ir nominavimo procedūros, atrankos komisijos sudėtis. *Atrankos gairės* taikomos tik tiesiogiai atranką inicijuojančio subjekto (valstybei atstovaujančios institucijos arba valstybės valdomos bendrovės, į kurios dukterinės bendrovės kolegialų organą atliekama atranka, – toliau tekste vadinama VAI) renkamam kolegialiam organui, nepriklausomai nuo VVI (ar jos dukterinės) teisinės formos ar dydžio.

KOLEGIALIŲ ORGANŲ SUDĖTIS

Siekiant didesnio kolegialių organų nepriklausomumo, nemažiau nei 1/2 VVI kolegialaus organų narių turi atitikti *Atrankos gairėse* išdėstytus nepriklausomumo kriterijus, o valstybės valdomos bendrovės dukterinės bendrovės atveju nepriklausomi nariai turi sudaryti ne mažiau nei 1/3 įstatuose nurodyto kolegialaus organo narių skaičiaus. Taip pat nustatyta, kad kolegialaus organo nariais negalėtų būti renkami asmenys, kurie yra politinio pasitikėjimo valstybės tarnautojai ar asmenys, atsakingi už ūkio šakos, kurioje veikia įmonė, politikos formavimą. Šiuo principu atskiriamos ūkio šakos politikos formavimo funkcijos nuo nuosavybės įgyvendinimo funkcijų.

REIKALAVIMAI KANDIDATAMS

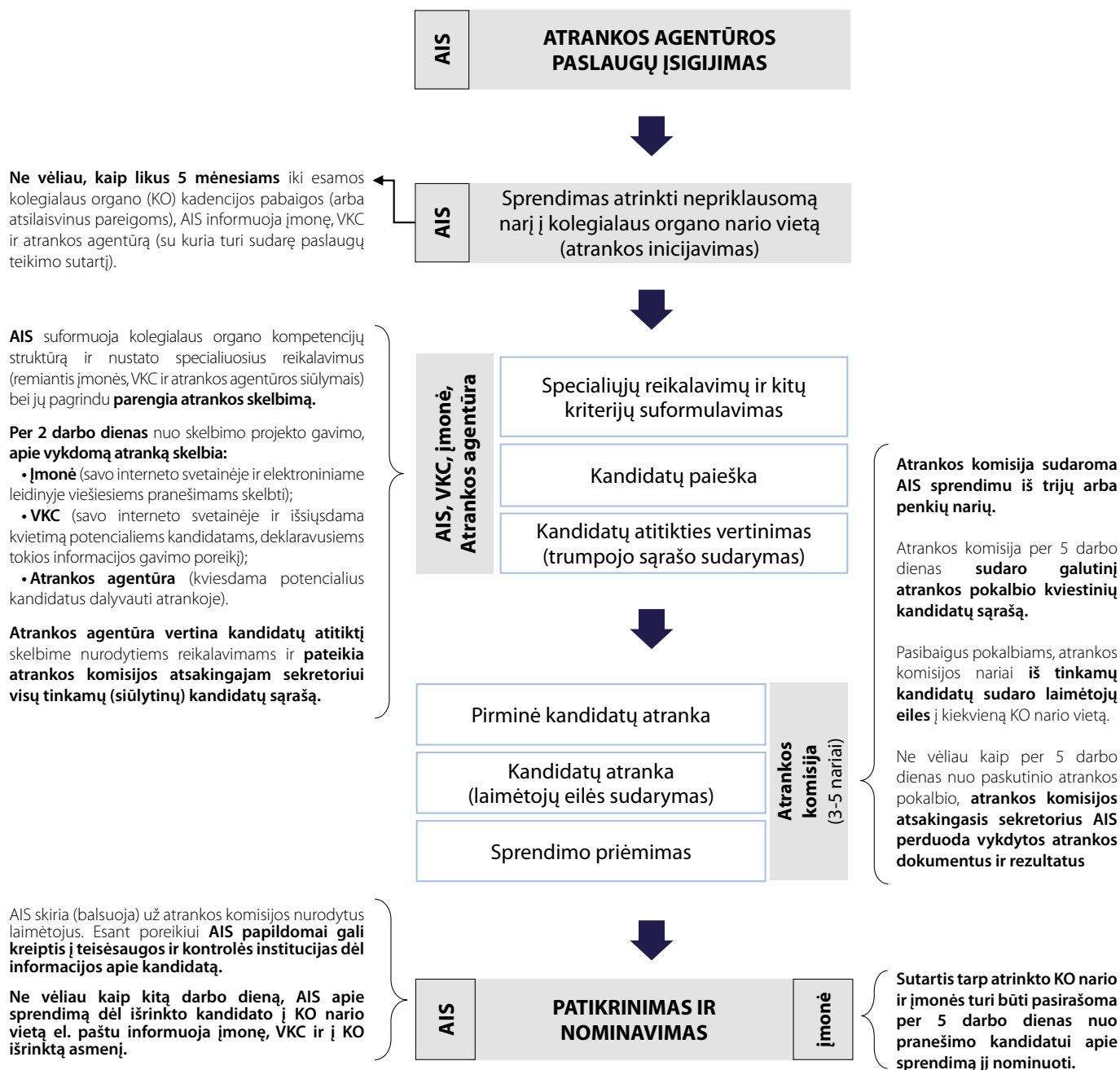
Atrankos gairių pagrindu kandidatams nustatomi bendrieji ir specialieji reikalavimai. Bendruosius reikalavimus turi atitikti kiekvienas kandidatas į kolegialaus organo narius. Bendrieji kriterijai nurodo, kad kandidatas turi turėti aukštąjį išsilavinimą, būti nepriekaištingos reputacijos bei nebūti tos valstybės valdomos bendrovės ar jos dukterinės bendrovės, ar susijusios įmonės, į kuria kandidatuojama, akcininkas ar jo atstovas. Specialiuosius reikalavimus kandidatams nustato AIS, atsižvelgdamas į konkrečios įmonės poreikius bei trūkstamas ar pageidaujamas kolegialaus valdymo organo kompetencijas.

Atrankos gairėse taip pat nustatytos kompetencijos, kurias turi

turėti įmonės kolegialus organas. Kiekvienos VVI ar jos dukterinės bendrovės tiesiogiai AIS renkamo kolegialaus organo sudėtyje būtų narių, turinčių įvairių kompetencijų, įskaitant, bet neapsiribojant kompetencijomis finansų, strateginio planavimo ir valdymo bei ūkio šakos, kurioje veikia įmonė, srityse.

KANDIDATŲ ATRANKA

Siekiant didinti pridėtinę vertę, kuriamą VVI kolegialių organų narių, jie turėtų būti skiriami arba renkami, laikantis *Atrankos gairių* ir kitų teisės aktų nuostatų – tokiu būdu būtų depolitizuojamas įmonių valdymas, pritraukiamos reikalingos valdysenos kompetencijos, didinant galimybes užtikrinti valstybės ir visuomenės interesų įgyvendinimą įmonėse. *Atrankos gairių* nuostatos nurodo, kad AIS nusprendus atrinkti nepriklausomą narį į valstybės valdomos įmonės kolegialaus organo nario vietą, privaloma informuoti įmonę, VKC ir atrankos agentūrą. Pastarosios per 10 darbo dienų terminą AIS turi pateikti pasiūlymus dėl kompetencijos sričių, kurių specialistai geriausiai galėtų prisidėti prie įmonės strateginių tikslų įgyvendinimo, specialiųjų reikalavimų kandidatams nustatymo. Vykdamą atranką į nepriklausomus narius atrankos procedūros pradedamos suformuojant reikalavimus kandidatams, paviešinant atrankos skelbimą. Kiti kolegialaus organo nariai gali būti atrenkami nesilaikant *Atrankos gairėse* nurodytų procedūrų, tačiau laikantis nustatytų reikalavimų kandidatams.



Atrankos agentūra, atlikusi atitikties bendriesiems ir specialiesiems reikalavimams ir nepriklausomumo kriterijams procedūras, potencialių kandidatų sąrašą perduoda atrankos komisijai. Atrankos komisija yra įgaliota rinkti nepriklausomus kolegialių organų narius sudarant galutinį atrankos pokalbio kviestinių kandidatų sąrašą bei vykdant atrankos pokalbius su atrinktais kandidatais. Atrankos laimėtojas nustatomas remiantis Atrankos gairėse nustatyta balsavimo ir laimėtojo paskelbimo tvarkomis. Sudarytą laimėtojų eilę atrankos komisija teikia atranką inicijavusiam subjektui, kuris savo ruožtu priima sprendimą skirti kandidatą kolegialaus organo nariu arba siūlyti už jį balsuoti visuotiniame akcininkų susirinkime.

Atrankos komisija, renkanti įmonės kolegialaus organo nepriklausomus narius sudaroma AIS sprendimu iš:

- penkių narių – vieno Ministro Pirmininko pasiūlyto atstovo, vieno VAI vadovo pasiūlyto atstovo, vieno ekonomikos ir inovacijų ministro pasiūlyto atstovo, vieno finansų ministro pasiūlyto atstovo ir vieno VKC atstovo, kai atliekama atranka į VVĮ kolegialaus organo narius;
- trijų narių – vieno VAI atstovo, vieno valstybės valdomos bendrovės atstovo ir vieno VKC atstovo, kai atliekama atranka į valstybės valdomos bendrovės dukterinės bendrovės kolegialaus organo narius.

Taip pat į atrankos pokalbius VAI sprendimu gali būti kviečiami įvairių institucijų, įstaigų ar organizacijų ekspertai, kurie turi teisę

konsultuoti komisijos narius. Sudarydamas atrankos komisiją AIS privalo skirti atsakingą sekretorių, kuris nėra atrankos komisijos narys, tačiau organizuoja visos atrankos komisijos darbą. Pirmame atrankos komisijos posėdyje turi būti išrinktas atrankos komisijos pirmininkas, kuris atsakingas už Atrankos gairėse numatytų procedūrų tinkamą laikymąsi ir komunikaciją su AIS. Visi komisijos nariai turi po vieną balsą. Nepriklausomų VVĮ narių paieškai turi būti pasitelkiamos personalo paieškos (atrankos) agentūros.

2021 metais patvirtinimui pateiktas Atrankos gairių pakeitimo projektas, kuriuo siekiama:

- stiprinti į kolegialius organus deleguojamų valstybės tarnautojų ar kitų asmenų (pvz. darbuotojų atstovų) atrankos procedūras, siekiant kad į VVĮ kolegialius organus skiriami valstybės atstovai papildytų įmonės kolegialaus organo kompetencijas bei atitiktų kompetencijų matricose suformuotus poreikius;
- įgalinti patronuojančias bendroves efektyviau organizuoti nepriklausomų narių atrankas bei suteikti daugiau įtakos atrankos komisijos veikloje;
- stiprinti taikomas kandidatų duomenų apsaugos ir konfidencialumo priemones bei didinti atrankos procedūrų efektyvumą (patobulintas balsavimo mechanizmas, efektyvesnės kandidatų duomenų surinkimo procedūros (eliminuojama įmonė)).

VĮ skaidrumas

Veiklos skaidrumas VĮ yra itin svarbus, nes kiekvienas Lietuvos pilietis yra VĮ akcininkas. Siekiant gero įmonių valdymo, būtina ne tik paskelbti aiškius tikslus VĮ ir jų vadovybei, tačiau taip pat periodiškai vertinti, kaip šiuos tikslus pavyko pasiekti.

Remiantis geriausia pasaulio praktika bei *EBPO gairėmis*, priimtos Skaidrumo gairės, kuriomis nustatyta, kad VĮ turi laikytis panašių skaidrumo reikalavimų, kaip ir vertybinių popierių biržoje kotiruojamos kompanijos. Taip pat rekomenduota, kad tiek VĮ apskaitos vykdymas, tiek jų metinių finansinių rinkinių auditas būtų atliekami laikantis tarptautinių standartų. *Skaidrumo gairių* nuostatomis VĮ taip pat įpareigotos kartu su metinių finansinių ataskaitų rinkiniu teikti informaciją apie jų vykdomus specialiuosius įpareigojimus.

SKAIDRUMO GAIRIŲ TAIKYMAS

Skaidrumo gairėmis privalo vadovautis visos Lietuvos VĮ. Remiantis naujausia šio teisės akto redakcija plečiama taikymo apimtis (įtraukiamos ir paskesnės eilės dukterinės bendrovės) bei aiškiau apibrėžiami privalomieji reikalavimai tiek valstybės valdomoms įmonėms, tiek ir jų dukterinėms bendrovėms. Visoms VĮ, nepriklausomai nuo to, ar VĮ yra kotiruojama biržoje, ar ne, yra keliamas reikalavimas laikytis „NASDAQ OMX Vilnius“ listinguojamų bendrovių valdymo kodekso dėl informacijos atskleidimo – siekiant įvertinti, kaip VĮ laikosi Skaidrumo gairių bei kitų gerosios valdysenos principų, VKC rengia VĮ gerojo valdymo indeksą, kurio rezultatai teikiami Vyriausybei bei publikuojami VKC internetinėje svetainėje.

INFORMACIJOS PATEIKIMAS

Valstybės valdomos bendrovės privalo rengti metinius ir pusmetinius finansinių ataskaitų rinkinius, valstybės įmonės – metinius ir ketvirtinius finansinių ataskaitų rinkinius. Visos VĮ taip pat turi rengti ir metinius pranešimus (akcinės bendrovės ir uždarnosios akcinės bendrovės) arba metines veiklos ataskaitas (valstybės įmonės) – dokumentus, kuriuose turi būti pateikiamas trumpas įmonės verslo modelio aprašymas, svarbiausi įvykiai bei įmonės veiklos strategijoje numatytų tikslų įgyvendinimo rezultatai, pelningumo, likvidumo, turto apyvartumo, skolos rodikliai, informacija apie specialiųjų įpareigojimų vykdymą, bendrą metinį darbo užmokesčio fondą, vidutinį mėnesinį darbo užmokestį, vykdomus ir planuojamus investicinius projektus bei investicijas per ataskaitinius metus. Turi būti pateikiama ir informacija apie įmonėje taikomų rizikų valdymo, dividendų, atlyginimų bei investicijų politikų įgyvendinimą, informacija apie Skaidrumo gairių nuostatų laikymąsi ir kt. Didžiosios Lietuvos VĮ taip pat turi rengti ir tarpinius šešių mėnesių pranešimus ar tarpines veiklos ataskaitas.

Šie dokumentai turi būti pateikiami laikantis Skaidrumo gairėse nurodytų terminų ir skelbiami internete, kur juos visuomenės atstovais galėtų lengvai pasiekti.

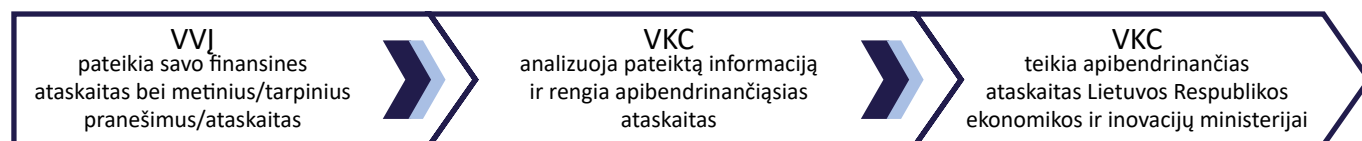
APIBENDRINTOSIOS ATASKAITOS

Skaidrumo gairėse nurodyti dokumentai pateikiami VKC, kuris agreguoja duomenis ir rengia apibendrintąsias metines bei 6 mėnesių tarpines VĮ veiklos ataskaitas.

Apibendrinančiose metinėse VĮ veiklos ataskaitose pateikiama bendra informacija apie įmones (įmonių skaičius ir teisinės formos, valstybės dalies valstybės valdomų bendrovių įstatiniame kapitale pokyčiai), VĮ valdymo politikos apžvalga, bendra VĮ vertė, finansinių ir nefinansinių veiklos rezultatų apžvalga, informacija apie įmonėms pavestų specialiųjų įpareigojimų vykdymą, bendrovių suteiktą paramą, bendra VĮ atlyginimų politikos įgyvendinimo apžvalga, taip pat kita su VĮ veikla susijusi informacija. Apibendrinančios ataskaitos bei nurodytos išvados ir pasiūlymai pateikiami Ekonomikos ir inovacijų ministerijai ir VAI bei pristatomos Vyriausybei laikantis Skaidrumo gairėse nustatytų terminų. Ataskaitos skelbiamos ir VKC interneto svetainėje (<http://governance.lt>), kurioje taip pat viešinamos visų VĮ finansinės ataskaitos, metiniai ir pusmetiniai pranešimai ar veiklos ataskaitos bei kita aktuali informacija.

INFORMACIJOS APIE SPECIALIUOSIUS ĮPAREIGOJIMUS ATSKLEIDIMAS

Remiantis *EBPO gairėmis* ir siekiant didinti veiklos skaidrumą bei palengvinti finansinę analizę, VĮ, kartu su metinėmis finansinėmis ataskaitomis, įpareigotos teikti informaciją apie vykdomas nekomercines funkcijas (*specialiuosius įpareigojimus*). Tai reiškia, kad VĮ turi skelbti ir visų socialinių įpareigojimų ar priimtų visuomeninių paslaugų teikimo kaštus, įvairias gaunamas subsidijas, finansinę pagalbą, naudojamą kapitalą ir kita. Specialiųjų įpareigojimų atskyrimas ir atskleidimas ypač svarbus siekiant įvertinti vykdomos komercinės veiklos rezultatus bei nustatyti aiškius ir skaidrius nekomercinių funkcijų finansavimo mechanizmus, kurie neiškraipytų rinkos – vykdydamos komercinę veiklą VĮ privalo veikti sąžiningos konkurencijos sąlygomis.

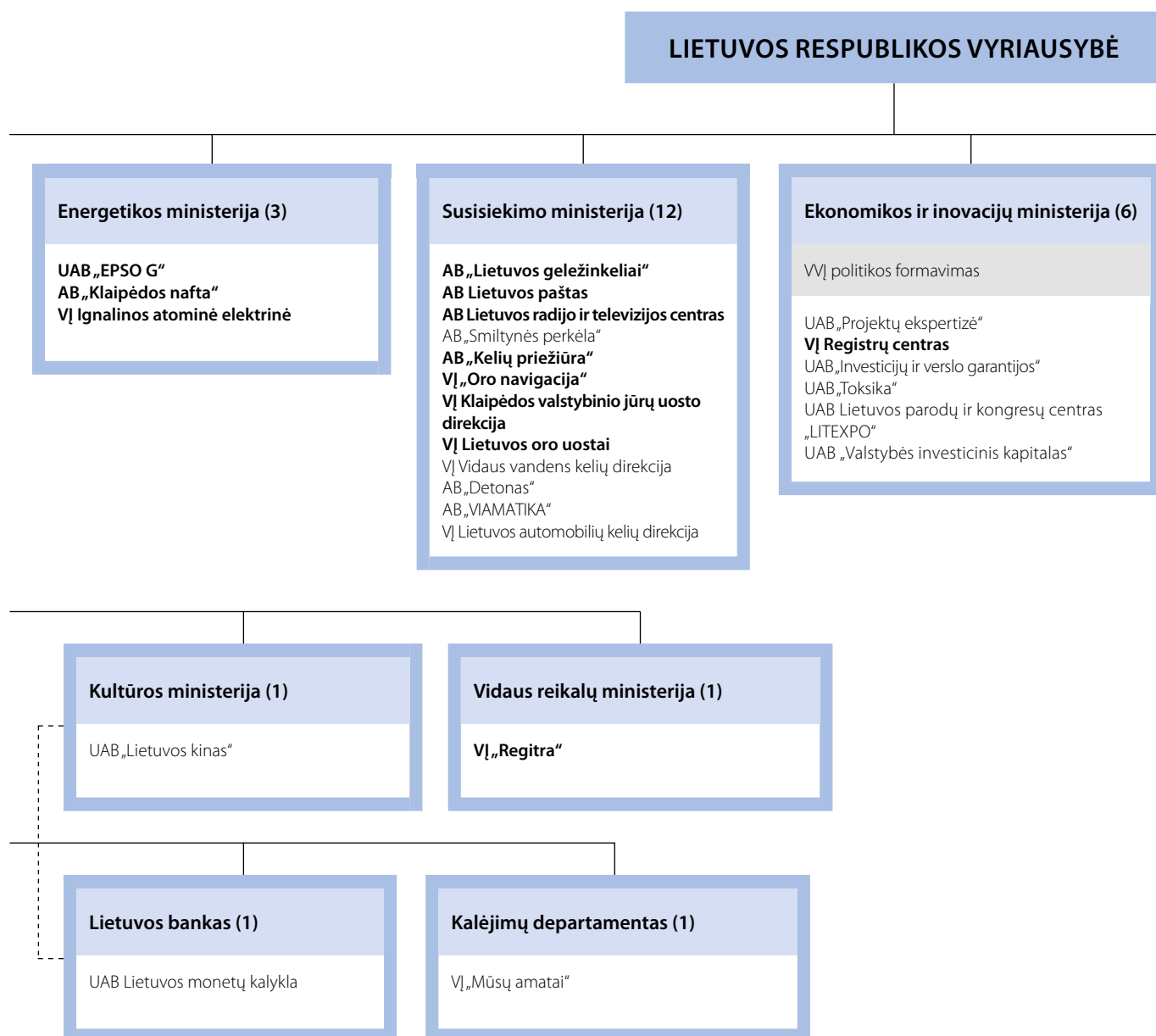


Valstybei atstovaujančių institucijų vaidmuo VĮ veikloje

VĮ veikloje valstybei atstovavo 11-a institucijų

Lietuvoje valstybė savo, kaip VĮ savininkės, funkcijas įgyvendina per ministerijas arba joms pavaldžias institucijas. Kontroliuodama VĮ, valstybė neretai atsiduria dviprasmiškoje situacijoje, kai tenka derinti skirtingas pozicijas – VĮ akcininkės ir tam tikrų rinkos sektorių, kuriuose veikia ir VĮ, politikos formuotojos vaidmenis. Tai sprendžiama atskiriant įmonių valdymo funkcijų vykdymą nuo politikos formavimo institucijų viduje arba perduodant valdyti VĮ kitoms institucijoms nei atitinkamo sektoriaus politikos formuotojui.

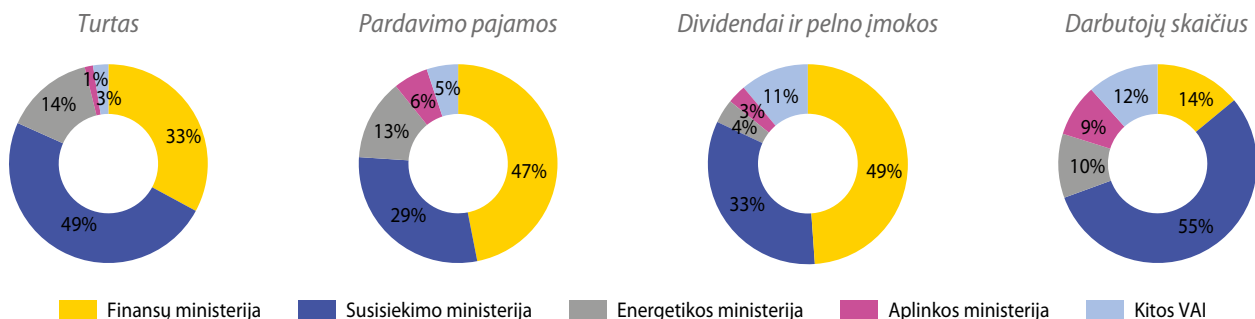
Valstybei atstovaujanti institucija (toliau – VAI), kuri yra įmonės savininko teisės ir pareigos įgyvendinanti institucija arba akcijų valdytoja, formuoja veiklos lūkesčius VĮ, kurie apima komercinių tikslų, specialiųjų įpareigojimų vykdymo lūkesčius ir kitus su įmonių veikla susijusius tikslus. VAI taip pat yra pavesta užtikrinti gerosios valdysenos praktikų diegimą, sprendimų, susijusių su VĮ veikla, priėmimą bei spręsti kitus su VĮ veikla ir valdymu susijusius klausimus. Savo ruožtu Lietuvos VĮ privalo veikti laikantys tokių pat skaidrumo principų kaip ir bendrovės, kurių akcijomis prekiaujama biržoje.



* UAB Mašinų bandymo stotis akcijų pardavimo viešasis aukcionas įvyko 2020 m. gruodžio 10 d., todėl į bendrą 2020 metų VĮ portfelį įmonė neįtraukiama (galutinės privatizavimo procedūros baigtos 2021 metų kovo mėnesį).

2020 metų gruodžio 31 d. duomenimis, 49-iose Lietuvoje veikusių VĮ, savininko teises ir pareigas ar akcijų valdytojo funkcijas įgyvendino 11-a institucijų, iš kurių keturios valdė po vieną įmonę. Palyginus su 2019 ataskaitiniais metais bendras VĮ skaičius sumažėjo viena įmone. Pabrėžtina, kad Lietuvos Respublikos ekonomikos ir inovacijų ministerija, kuriai 2020 metų pabaigoje buvo pavaldžios šešios VĮ, kartu formuoja ir bendrąją VĮ valdymo politiką, rengia ir teikia atitinkamus teisės aktus bei teikia Valdymo koordinavimo centro (VKC) parengtas ataskaitas Lietuvos Respublikos Vyriausybei, valdo įmones, bei vykdo VKC savininko teises ir pareigas, tad dalyvauja visose VĮ politikos formavimo ir įgyvendinimo grandyse.

2020 metų pabaigos duomenys pagal VAI:





Valstybės valdomų įmonių veikla

VĮ portfelio rezultatų apžvalga

VĮ skaičius per metus beveik nepasikeitė – 2020 metų pabaigoje valstybė valdė 49 įmones

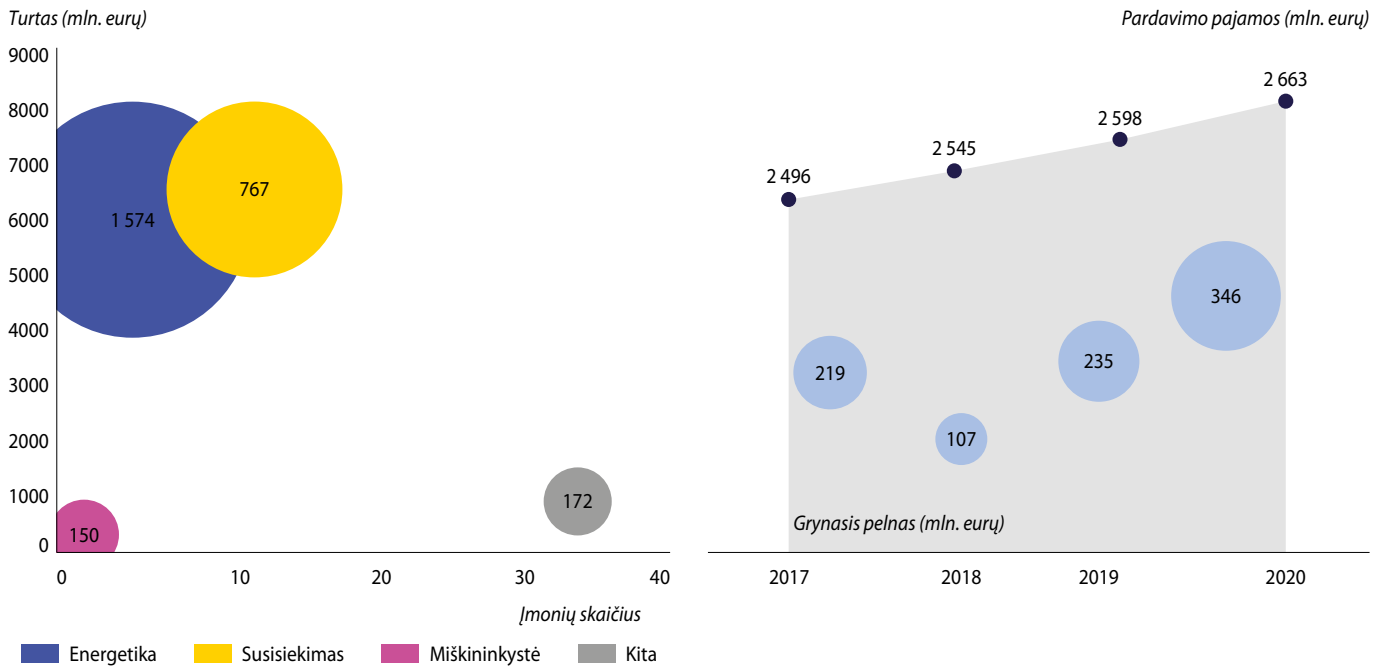
2020 metų gruodžio 31 d. valstybė valdė 49 įmones, 1 įmone mažiau nei prieš metus. VĮ skaičiaus pokytį nulėmė šie įvykiai:

- **UAB „Dotnuvos eksperimentinis ūkis“** 2020 metų sausio 17 d. buvo privatizuota;
- 2020 metų balandžio 1 d. **VĮ „Lietuvos paminklai“** pertvarkyta į BĮ Kultūros infrastruktūros centras;
- 2020 metų liepos 20 d. BĮ Lietuvos automobilių kelių direkcija pertvarkyta į **VĮ Lietuvos automobilių kelių direkcija**;
- 2020 metų rugpjūčio 26 d. įkurta **UAB „Valstybės investicinis kapitalas“**;
- 2020 metų rugpjūčio 27 d. įkurta **UAB Valstybės investicijų valdymo agentūra**;
- **UAB „Universiteto vaistinė“** 2020 metų lapkričio 18 d. perduota Vilniaus universitetui;
- VĮ Turto bankas 2020 metų gruodžio 10 d. organizavo **UAB Mašinų bandymo stotis** viešąjį aukcioną, po kurio privatizavimo procedūros buvo užbaigtos 2021 m. kovo 22 d.

Visos VĮ yra suskirstytos į keturis sektorius: susisiekimo, energetikos, miškininkystės ir kitų įmonių. Kitų įmonių sektoriui priklauso įmonės, nepriskirtos nė vienam iš trijų pirmųjų sektorių. Energetikos sektorių sudaro keturios VĮ, kurios valdo 43,6 proc. (5,9 mlrd. eurų) portfelio turto. Šio sektoriaus pardavimo pajamos 2020 metais sudarė 59,1 proc. (1,6 mlrd. eurų) visų portfelio pajamų. Susisiekimo sektoriui yra priskirta 10 įmonių, kurios valdo didžiausią dalį – 48,7 proc. (6,6 mlrd. eurų) portfelio turto, kuriuo disponuojant per 2020 metus uždirbta 28,8 proc. (767,2 mln. eurų) viso portfelio pajamų. Miškininkystės sektoriui priklauso vienintelė po reorganizacijos likusi **VĮ Valstybinių miškų urėdija**. Šios įmonės turtas sudaro 1,4 proc. (0,2 mlrd. eurų) analizuojamų VĮ turto, o uždirbtos pajamos – 5,6 proc. (149,8 mln. eurų) viso portfelio apyvartos. Kitų įmonių sektoriui priskirtos 34 įmonės, kurių bendrosios pardavimo pajamos sudarė 6,5 proc. (171,8 mln. eurų) portfelio pajamų, o disponuojamas turtas – 6,3 proc. (864,9 mln. eurų) viso VĮ portfelio turto.

Žemiau esančiame grafike palyginamas sektorius sudarančių įmonių skaičius, disponuojamo turto bei pajamų apimtys. Skritulių dydis atitinka pardavimo pajamų dydį (mln. eurų), įrašytą pačiuose skrituliuose.

Įmonių skaičius, turtas ir pajamos pagal sektorius



Ketvirtus metus iš eilės mažėjo VĮ darbuotojų skaičius

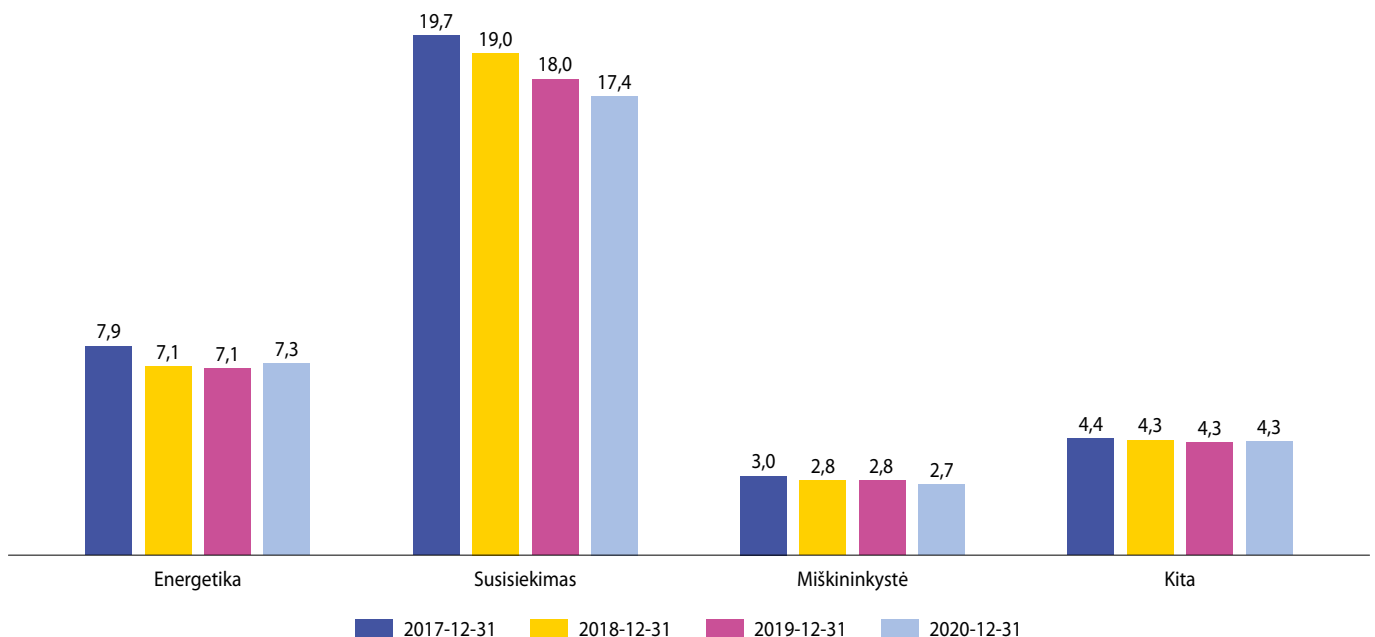
2020 metų pabaigoje VĮ dirbo 31 558 darbuotojai – 563 darbuotojais mažiau nei prieš metus. Daugiau nei pusė (55,0 proc.) darbuotojų dirbo susisiekimo sektoriuje, o trys didžiausi darbdaviai – įmonių grupės **AB „Lietuvos geležinkeliai“**, **AB Lietuvos paštas** ir **AB „Ignitis grupė“** – kartu buvo įdarbinusios 54,6 proc. (17 228) visų VĮ darbuotojų.

Energetikos sektoriaus įmonėse 2020 metų pabaigoje dirbo 7 251 darbuotojai, lyginant su 2019 metais, darbuotojų skaičius šiame sektoriuje padidėjo 2,8 proc.

Susisiekimo sektoriaus įmonėse 2020 metų pabaigoje dirbo 17 358 asmenų, t. y. 3,5 proc. mažiau nei prieš metus. Daugiausiai darbuotojų skaičius šiame sektoriuje mažėjo dėl **AB Lietuvos pašto įmonių grupės** darbuotojų skaičiaus kitimo – analizuojamo laikotarpio pabaigoje šioje įmonėje dirbo 4 270 darbuotojų, t. y. 483 darbuotojais mažiau nei prieš metus.

Miškininkystės sektoriaus darbuotojų skaičius sumažėjo 5,6 proc. 2020 metų pabaigoje šiame sektoriuje dirbo 2 656 darbuotojai. Kitų įmonių sektoriuje darbuotojų skaičius augo 0,7 proc. iki 4 293 darbuotojų.

Darbuotojai (tūkst.)



Apibendrinta VĮ finansinė informacija

Žemiau esančioje lentelėje pateikiama apibendrinta visų VĮ finansinė informacija, parengta remiantis 2020 metų finansinių ataskaitų duomenimis.

PELNO (NUOSTOLIŲ) ATASKAITA (TŪKST. EURŲ)	2019 METAI	2020 METAI	POKYTIS
Pardavimo pajamos	2 597 873	2 662 823	+2,5%
Pardavimo savikaina	1 606 782	1 535 997	-4,4%
Bendrasis pelnas (nuostoliai)	991 092	1 126 825	+13,7%
Pardavimo sąnaudos	429 843	466 153	+8,4%
Bendrosios ir administracinės sąnaudos	325 739	338 894	+4,0%
Kitos veiklos rezultatai	34 976	50 115	+43,3%
Finansinė ir investicinė veikla	-30 617	-3 790	-87,6%
Pelnas (nuostoliai) prieš apmokestinimą	239 869	368 104	+53,5%
Pelno mokestis	27 013	43 843	+62,3%
Grynasis pelnas (nuostoliai)	212 855	324 261	+52,3%
Koreguotas grynasis pelnas (nuostoliai)	235 447	346 022	+47,0%
BALANSAS (TŪKST. EURŲ)	2019-12-31	2020-12-31	POKYTIS
Ilgalaikis turtas	7 585 455	11 216 916	+47,9%
Trumpalaikis turtas	1 658 616	2 363 006	+42,5%
Pinigai ir pinigų ekvivalentai	555 333	1 204 950	+117,0%
Ateinančių laikotarpių sąnaudos ir sukauptos pajamos	33 852	46 949	+38,7%
Turto iš viso	9 277 923	13 626 871	+46,9%
Nuosavas kapitalas	4 447 555	7 826 074	+76,0%
Dotacijos, subsidijos	1 474 660	2 014 614	+36,6%
Atidėjiniai	182 050	200 140	+9,9%
Mokėtinos sumos ir kiti įsipareigojimai	2 973 586	3 339 024	+12,3%
Po vieno metų mokėtinos sumos ir kiti ilgalaikiai įsipareigojimai	1 918 878	2 436 085	+27,0%
Finansiniai įsipareigojimai	1 744 159	2 196 950	+26,0%
Per vienus metus mokėtinos sumos ir kiti trumpalaikiai įsipareigojimai	1 054 709	902 940	-14,4%
Finansiniai įsipareigojimai	375 334	182 137	-51,5%
Sukauptos sąnaudos ir ateinančių laikotarpių pajamos	194 750	247 019	+26,8%
Nuosavo kapitalo ir įsipareigojimų iš viso	9 277 923	13 626 871	+46,9%
RODIKLIAI	2019-12-31	2020-12-31	POKYTIS
ROA	2,7%	3,0%	+0,3 p. p.
ROE	5,4%	5,6%	+0,2 p. p.
D/E	47,7%	30,4%	-17,3 p. p.
EBITDA	659 034	728 786	+10,6%
EBITDA marža	25,4%	27,4%	+2,0 p. p.
Grynojo pelno marža	9,1%	13,0%	+3,9 p. p.
INDĖLIS Į VALSTYBĖS BIUDŽETĄ (TŪKST. EURŲ)	2019 METAI	2020 METAI	POKYTIS
Paskirti dividendai (valstybės dalis)	77 190	105 770	+37,0%
Paskirtos pelno įmokos	45 193	43 420	-3,9%
Dividendai ir pelno įmokos valstybei:	122 383	150 344	+22,8%
Turto ir žaliavos mokestis	26 579	25 601	-3,7%
Iš viso:	148 962	175 945	+18,1%
INFORMACIJA APIE DARBUOTOJUS	2019 METAI	2020 METAI	POKYTIS
Darbuotojų skaičius	32 121	31 558	-1,8%
Vadovaujančių darbuotojų skaičius	229	241	+5,2%

VĮ rinkos vertė „NASDAQ OMX Vilnius“ akcijų biržoje

Listinguojamų VĮ rinkos vertė didėjo

2020 metais į „NASDAQ OMX Vilnius“ akcijų prekybos sąrašą buvo įtrauktos keturios valstybės valdomos bendrovės ir jų dukterinės kompanijos. Visų šių bendrovių rinkos vertė, priklausanti valstybei, 2020 metų pabaigoje sudarė 1 675,7 mln. eurų ir buvo 3,5 proc. didesnė nei 2019 metų pabaigoje. Verta paminėti, kad 2020 metų liepos 1 dienos **AB „Ignitis grupė“** dukterinės įmonės **AB „Energijos skirstymo operatorius“** ir **AB „Ignitis gamyba“** buvo išbrauktos iš „Nasdaq“ Vilniaus biržos oficialiojo sąrašo, o jų vietą užėmė pati **AB „Ignitis grupė“**, kurios prekyba akcijomis paleista 2020 m. spalio 7 dieną.

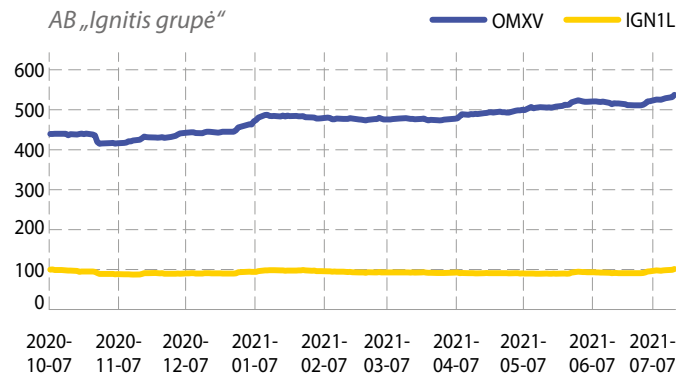
2020-12-31 VĮ rinkos vertė akcijų biržoje	Akcijų vertė 2020-12-31 (tūkst. eurų)	Valstybės dalis*		Valstybės dalies vertė 2020-12-31		Metinis akcijų vertės pokytis	Metinis valstybės dalies pokytis
		2019-12-31	2020-12-31	Nominali vertė (tūkst. eurų)	Dalis nuo visos vertės		
AB „Ignitis grupė“	1 548 816	100,0%	73,08%	1 131 875	67,5%	-	-
LITGRID AB įmonių grupė	295 034	97,50%	97,50%	287 666	17,2%	0,9%	0,9%
AB „Klaipėdos nafta“	121 937	72,34%	72,35%	88 220	5,3%	-11,6%	-11,6%
AB „Amber Grid“	173 923	96,58%	96,58%	167 972	10,0%	-0,5%	-0,5%
VĮ:	2 139 710	-	-	1 675 733	100%	-	-
Visų akcijų OMXV indeksas							14,7%

*Procentai yra suapvalinti iki šimtųjų dalių

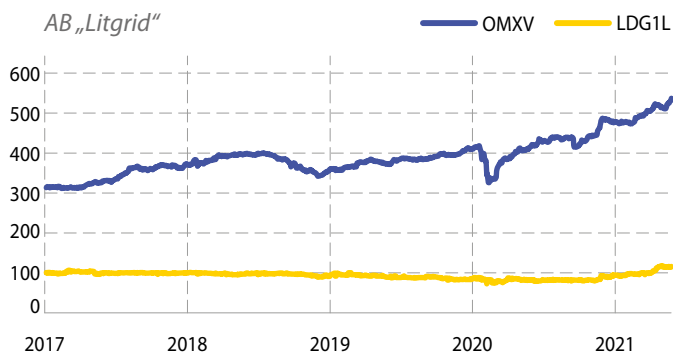
Didžiausią dalį (67,5 proc.) valstybės turimų VĮ akcijų rinkos vertės 2020 metais sudarė **AB „Ignitis grupė“** (1 131,9 mln. eurų), o mažiausią (5,3 proc.) – **AB „Klaipėdos nafta“** (88,2 mln. eurų). Dviejų analizuojamų įmonių akcijų kainos mažėjo. Daugiausiai – 11,6 proc. – mažėjo **AB „Klaipėdos nafta“** akcijų kaina. **AB „Amber Grid“** akcijų kaina sumažėjo nežymiai – 0,5 proc. Reikšmingas pokytis pastebimas **AB „Ignitis grupė“** valstybės valdomos dalies apimtyje, kuri ataskaitiniu laikotarpiu sumažėjo 26,9 proc., dėl jau minėto IPO ir žengimo į „Nasdaq“ Vilniaus akcijų biržą, kurioje buvo išleista 20,0 mln. akcijų už pradinę 22,5 euro kainą.

Iš valstybei priklausančių VĮ akcijų sudarytas indeksas parodo biržoje kotiruojamo valstybės valdomo turto vertės pokyčius nuo 2019 metų pabaigos. VĮ indeksas nuo 2019 metų pabaigos iki 2020 metų pabaigos padidėjo 3,5 proc., kai per tą patį laikotarpį „NASDAQ OMX Vilnius“ akcijų indekso vertė padidėjo 14,7 proc.

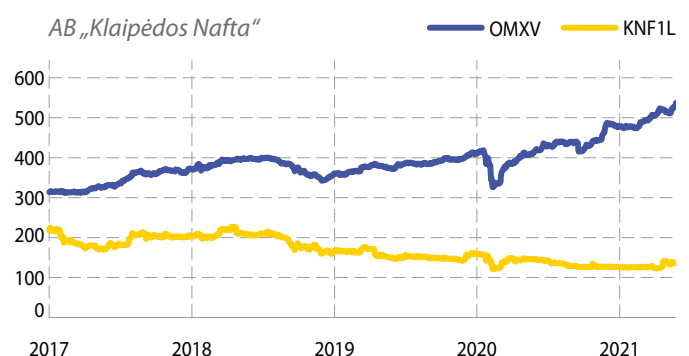
AB „Ignitis grupė“



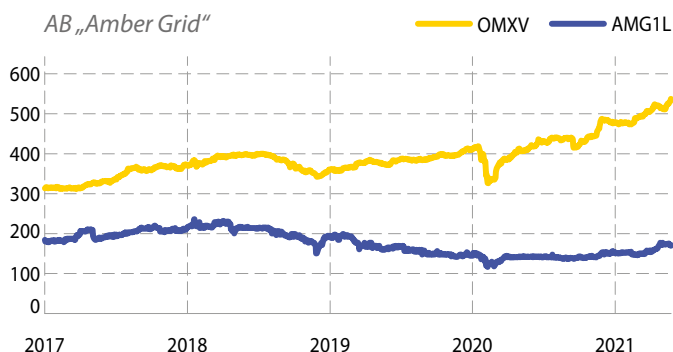
AB „Litgrid“



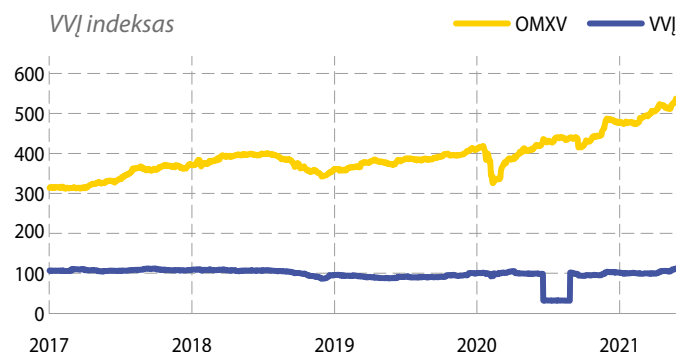
AB „Klaipėdos Nafta“



AB „Amber Grid“



VĮ indeksas



VĮ vadovų ir kolegialių priežiūros ir valdymo organų narių atlygis

SANTRAUKA

VĮ vadovų atlygis

- VĮ laikosi Vyriausybės nustatytos VĮ vadovų atlygio politikos. Valstybės valdomos bendrovės, nors teisės aktuose nustatytos nuostatos nėra privalomo pobūdžio, taip pat dažnai vadovaujasi Vyriausybės nustatyta politika, tačiau pastebima, kad vis daugiau bendrovių pereina prie kitų atlygio modelių.
- Vidutinis VĮ vadovų darbo užmokestis per 2020 metus padidėjo 4,7 proc. ir siekė 5 852 eurus (vidutinis bruto darbo užmokestis šalyje didėjo 10,2 proc.). Žemiausias VĮ vadovų mėnesinis darbo užmokestis siekė 2 794 eurus, didžiausias – 15 528 eurus.
- VĮ vadovų atlyginimai yra žemesni nei rinkos vidurkiai. VĮ vadovų metinis darbo užmokestis vidutiniškai sudaro tik apie 50-70 proc. rinkos vidurkio.
- VĮ vadovams mokama kintamoji atlyginimo dalis sudaro didesnę atlyginimo dalį nei rinkos įmonių. Vidutiniškai VĮ vadovų kintamoji atlyginimo dalis siekia apie 25-30 proc. viso atlyginimo, tuo tarpu rinkos įmonių – apie 10-20 proc.
- Mažesnius, nei rinkoje, VĮ vadovų atlyginimus lemia rinkos sąlygų neatitinkanti Vyriausybės nustatyta atlygio politika. Atlygio politikoje numatyti pastoviosios atlyginimo dalies koeficientai yra per maži ir neleidžiantys VĮ vadovams nustatyti konkurencingų atlyginimų.

VĮ kolegialių priežiūros ir valdymo organų narių atlygis

- Valstybės valdomos įmonės Vyriausybės nustatytos valdybų narių apmokėjimo politikos laikosi. Visos VĮ taikė valandinio apmokėjimo

sistemas, taip pat visos VĮ vadovavosi numatytais atlygio dydžių apribojimais.

- Taikomos apmokėjimo sistemos tarp VĮ labai skiriasi. VĮ valdybų nariams taikomos atlygio sistemos kai mokama už darbui skirtas valandas, kai mokama už dalyvautus posėdžius, kai mokamas fiksuotas metinis atlygis ar taikoma mišri atlygio sistema. Vakarų Europos šalyse, įprastai, taikomas fiksuoto atlygio modelis.
- VĮ valdybos pirmininkų atlygiai per metus padidėjo 3,4 proc., o kitų narių – 7,4 proc. Vidutinis valdybos pirmininko atlygis siekė 1 291 eurus per mėnesį, valdybos nario – 741 eurus per mėnesį. Žemiausias VĮ valdybos narių atlygis siekė tik 17 eurų per mėnesį, didžiausias – 2 095 eurus per mėnesį.
- Valdybos pirmininkams mokami žemesni atlygiai. Vidutiniškai valdybos pirmininkui nustatytas tik apie 1,4 karto didesnis atlygis nei kitiems valdybos nariams, kai pasaulinėje praktikoje pirmininko atlygis yra apie 2 ir daugiau kartų didesnis.

VĮ komitetų narių atlygis

- VĮ komitetų narių atlygio principai teisės aktais nėra reguliuojami. Komitetai sudaromi tik didelių įmonių kategorijai priskirtose VĮ.
- Komitetų nariams dažniausiai taikoma tokia pat apmokėjimo sistema kaip ir komitetą sudariusiam organui. Daugiausiai taikytos apmokėjimo už darbui skirtas valandas ir fiksuoto atlygio sistemos.
- Vidutiniškai komiteto nario atlygis 2020 metais sudarė 32,2 proc. valdybos nario atlygio (mediana siekė 26,4 proc.) arba 362 eurus per mėnesį. Komiteto pirmininko atlygis vidutiniškai siekė 44,9 proc. valdybos nario atlygio (mediana – 39,6 proc.) arba 537 eurus per mėnesį.

VĮ vadovų atlygis

Valstybės valdomų įmonių vadovų veikla dažnai yra ypač kompleksinė, susidedanti tiek iš komercinių tikslų (kaip ir privataus sektoriaus įmonių), tiek socialinių tikslų, kuriuos specialiujų įpareigojimų forma nustato valstybė. Dėl šių priežasčių vadovavimas valstybės valdomoms įmonėms tampa ne mažesniu iššūkiu, nei vadovauti privačiam verslui. Valstybės valdomoms įmonėms taikant aukščiausius korporatyvinės valdysenos standartus, VĮ vadovų atlygis tampa vienu iš ypač svarbių valdysenos elementų, todėl yra reguliuojamas Vyriausybės nutarimais.

VĮ VADOVŲ ATLYGIO POLITIKA

VĮ vadovų atlygio politika reguliuojama Lietuvos Respublikos Vyriausybės 2002 m. rugpjūčio 23 d. nutarimu Nr. 1341 „Dėl valstybės valdomų įmonių vadovų darbo užmokesčio“ (toliau – Atlygio nutarimas). Šiuo Atlygio nutarimu reguliuojamas tik valstybės įmonių (VĮ) vadovų (išskyrus VĮ Ignalinos atominę elektrinę) ir jų pavaduotojų darbo apmokėjimas. Valstybės valdomoms bendrovėms Atlygio

nutarimo nuostatos yra rekomendacinio pobūdžio, t. y. taikomos, jei valstybei atstovaujanti institucija priima motyvuotą sprendimą vadovautis Atlygio nutarimo nuostatomis.

Laikantis Atlygio nutarimo nuostatų, VĮ vadovų mėnesinė alga susideda iš pastoviosios ir kintamosios atlyginimo dalies. Mėnesinės algos pastoviosios dalies dydį nulemia įmonės kategorija ir įmonei priskirtas atitinkamas koeficientas. Įmonės kategorija nustatoma pagal įmonės praėjusių metų pardavimo pajamų ir vidutinio darbuotojų skaičiaus arba valdomo turto rodiklius, o koeficientas priskiriamas pagal nustatytą kategoriją (sprendimą dėl konkretaus koeficiento priima įmonės vadovo atlygį nustatantis organas). Koeficientai sudaromi remiantis Lietuvos Respublikos Seimo nustatytais Lietuvos Respublikos valstybės politikų, teisėjų, valstybės pareigūnų ir valstybės tarnautojų pareiginės algos (atlyginimo) baziniais dydžiais. Jei įmonė įstatymų nustatyta tvarka turi įgaliojimus atlikti viešąjį administravimą, ji priskiriama viena kategorija aukštesnei kategorijai, nei būtų priskirta tik pagal rodiklius. Jei įmonė yra įtraukta į strateginę reikšmę nacionaliniam saugumui turinčių įmonių sąrašą, jos pastoviosios dalies koeficientas gali būti papildomai padidintas iki 75 proc. (įmonės vadovo atlygį nustatančio organo sprendimu).

Kategorija	Pardavimo pajamos	Vidutinis darbuotojų skaičius arba valdomas turtas	Koeficientai*
I	≥57,92 mln. eurų	≥1 000 arba ≥150 mln. eurų	19,2 - 21,8 (38,2**)
II	Pajamos ≥57,92 mln. eurų arba darbuotojų ≥1 000 arba valdomas turtas ≥150 mln. eurų		16,2 - 19,2 (33,6**)
III	≥8,69 mln. eurų	<1 000 ir <150 mln. eurų	12,7 - 16,2 (28,4**)
IV	<8,69 mln. eurų	<1 000 ir <150 mln. eurų	9,3 - 12,7 (22,2**)

*Lietuvos Respublikos Seimo nustatytais Lietuvos Respublikos valstybės politikų, teisėjų, valstybės pareigūnų ir valstybės tarnautojų pareiginės algos (atlyginimo) baziniais dydžiais

** Galimas maksimalus koeficiento padidinimas, kai įmonė priskirta strateginę reikšmę nacionaliniam saugumui turinčioms įmonėms.

2020 metais Lietuvos Respublikos Seimo nustatytas Lietuvos Respublikos valstybės politikų, teisėjų, valstybės pareigūnų ir valstybės tarnautojų pareiginės algos (atlyginimo) bazinis dydis siekė 176 eurus ir buvo 1,7 proc. didesnis nei 2019 metais.

Remiantis Atlygio nutarimu, įmonės vadovui gali būti nustatyta kintamoji mėnesinės algos dalis, ne didesnė nei 50 proc. pastoviosios dalies dydžio. Kintamoji dalis yra susieta ir išmokama atsižvelgiant į pasiektus įmonės veiklos rezultatus (įmonės vadovui keliamus tikslus). Be to, įmonės vadovui gali būti skiriama metinė premija, kurios dydis negali viršyti jo 4 mėnesinės algos pastoviosios dalies dydžio (jei premija mokama iš įmonės pelno), arba vienos mėnesinės algos pastoviosios dalies dydžio (jei premija mokama iš sutaupytų lėšų, skirtų darbo užmokesčiui).

Toliau ataskaitoje pateikiami duomenys apima visų 2020 metų paskutinę dieną veikusių VVĮ vadovų atlygio duomenis. Ataskaitoje pateikti duomenys remiasi Lietuvos Respublikos socialinės apsaugos ir darbo ministerijos surinkta informacija apie VVĮ vadovų atlyginimus 2020 metais. Atlygio dydžiai pateikiami kaip vidutinis mėnesinis bruto darbo užmokestis.

Nors valstybės valdomų bendrovių vadovų atlyginimai teisės aktais nėra reguliuojami, tačiau reikšmingai daliai bendrovių laikantis Atlygio nutarimo nuostatų bei siekiant duomenų palyginamumo, informacija apie valstybės valdomų bendrovių vadovų atlyginimus pateikiama tokiu pačiu principu kaip ir valstybės įmonių vadovų.

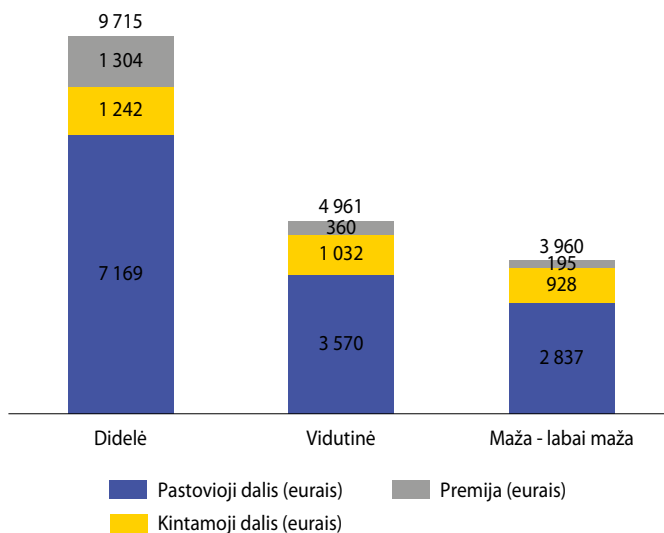
VVĮ VADOVŲ ATLYGIO DYDIS IR STRUKTŪRA

2020 metais VVĮ vadovų mėnesinis darbo užmokestis, įskaitant kintamąją dalį ir išmokėtą metinę premiją, svyravo nuo 2 794 eurų iki 15 528 eurų (vidurkis siekė 5 852 eurus, mediana – 4 833 eurus). Pastoviosios atlyginimo dalies vidurkis siekė 4 255 eurus (72,7 proc. viso atlyginimo), mediana – 3 361 eurą. Kintamosios dalies vidurkis (įskaitant premijas) siekė 1 596 eurus (27,3 proc. viso atlyginimo), mediana – 1

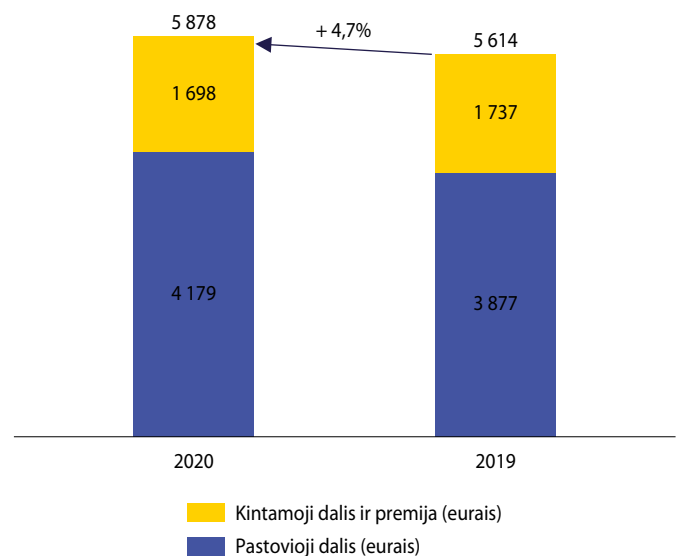
478 eurus. Įmonių vadovų atlyginimo struktūros individualiais atvejais reikšmingai skyrėsi: nuo 45 proc. (**UAB „Toksika“**) iki 96 proc. (**AB „Kelių priežiūra“**) viso atlyginimo sudarančios pastoviosios atlyginimo dalies. Atkreiptinas dėmesys, kad skirtingus įmonių vadovų atlyginimų dydžius lemia tiek labai reikšmingai besiskiriančios įmonių veiklos apimtys (įmonių apyvartos svyravo nuo kelių šimtų tūkstančių eurų iki daugiau nei 1 mlrd. eurų), tiek veiklos specifiskumas (pavyzdžiui, įmonė per fondus valdo reikšmingą turtą, kuris įmonės finansinėse ataskaitose neatsispindi), tiek faktiniai veiklos rezultatai, lemiantys įmonės vadovo kintamosios atlyginimo dalies dydį.

Vidutinis VVĮ vadovų darbo užmokestis per 2020 metus padidėjo 4,7 proc. Atlyginimai ženkliau didėjo vidutinių įmonių kategorijai priskirtose VVĮ – 11,3 proc. Tuo tarpu didelių ir mažų ir labai mažų įmonių kategorijoms priskirtose VVĮ, vadovų darbo užmokestis vidutiniškai paaugo atitinkamai tik 2,6 proc. ir 3,4 proc. Jau keletą metų pastebima, kad atlyginimo struktūroje labiau auga pastovioji atlyginimo dalis. Vis daugiau VVĮ keičia atlygio politiką ir pereina prie dažniau rinkoje taikomų praktikų, kai fiksuota dalis sudaro didesnę viso atlyginimo dalį. Tokios įmonės dažniausiai reikšmingai padidina pastoviąją atlyginimo dalį, bet tuo pačiu sumažina kintamosios atlyginimo dalies dydį. Per 2020 metus fiksuota atlyginimo dalis išaugo 7,8 proc., kai kintamoji sumažėjo 2,2 proc. Įtaką kintamosios atlyginimo dalies mažėjimui galėjo turėti ir dėl COVID-19 pandemijos paveikti įmonių rezultatai bei 2020 metais vyravęs neapibrėžtumas dėl tolesnių ekonomikos perspektyvų. Per 2020 metus vadovui atlyginimai padidėjo 37 VVĮ (vidutiniškai 10,3 proc.), tačiau 10 VVĮ sumažėjo (vidutiniškai -8,3 proc.). Lyginant VVĮ vadovų atlyginimo augimą su vidutiniu šalies darbo užmokesčio augimu, VVĮ vadovų atlyginimų augimas buvo mažesnis. Remiantis Lietuvos statistikos departamento duomenimis, vidutinis darbo užmokestis šalyje per 2020 metus paaugo 10,2 proc., kai VVĮ vadovų – 4,7 proc.

VVĮ vadovų mėnesinio atlyginimo struktūra pagal įmonių kategorijas

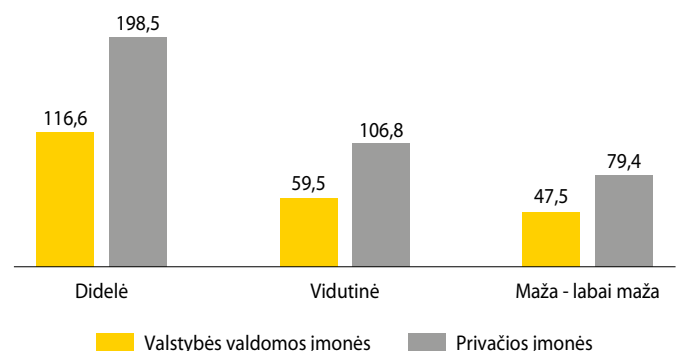


VVĮ vadovų mėnesinio atlyginimo augimas



Siekiant sistemaiškai įvertinti VVĮ vadovų atlyginimų dydį rinkos kontekste, kartu su išorės konsultantais (SIA Fontes Vadības konsultācijas) atlikta 2020 metų Lietuvos rinkos palyginamoji analizė. Į analizę įtraukti 141 palyginamos įmonės vadovų atlygio duomenys. Į imtį įtrauktos Lietuvos rinkoje veikiančios tiek lietuviško, tiek užsienio kapitalo įmonės. Rinkos analizės duomenys rodo, kad VVĮ vadovų metinis atlygis (įskaitant kintamąsias atlygio dalis) ir toliau išlieka ženkliai mažesnis nei palyginamų rinkos įmonių. Vidutiniškai valstybės valdomų įmonių vadovų atlyginimas sudarė tik apie 50 – 70 proc. rinkos vidurkio. 2020 metais panašūs atlygio skirtumai fiksuoti visose įmonių kategorijose: didelių įmonių kategorijoje vidutiniškai įmonės vadovo atlygis sudarė 58,7 proc. rinkos vidurkio, vidutinių įmonių kategorijoje – 55,7 proc., mažų įmonių kategorijoje – 59,9 proc. Pastebėtina, kad per pastaruosius kelis metus skirtumai nuo rinkos vidurkių išlieka panašūs.

Vidutinis metinis vadovo atlygis 2020 metais (tūkst. eurų) pagal įmonių kategorijas



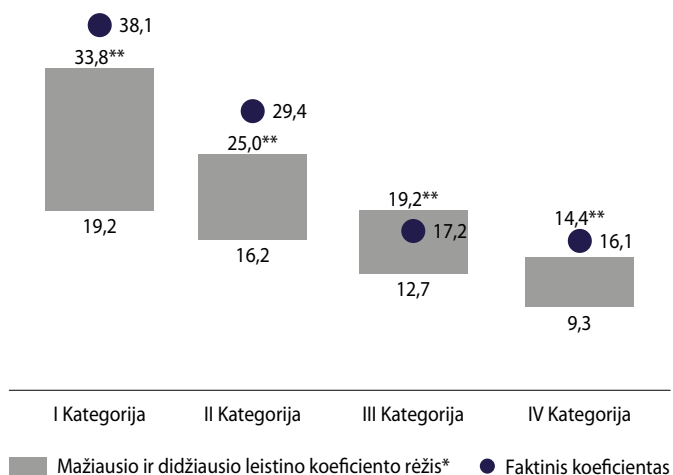
Reikšmingi skirtumai matomi ir lyginant VVĮ vadovų ir palyginamų rinkos įmonių vadovų atlygio struktūras. VVĮ vadovų kintamoji atlygio dalis (įskaitant ir metines premijas) vidutiniškai sudaro apie 27 proc. viso atlyginimo, tuo tarpu rinkoje kintamoji atlygio dalis 2020 metais vidutiniškai siekė apie 10-15 proc. Skirtumus nuo rinkos vidurkių lemia vadovų atlygio reguliavimas, kuris nustato žemus pastoviosios atlyginimo dalies rėžius bei galimybę kintamajai atlyginimo daliai (įskaitant premiją) sudaryti iki 45,5 proc. viso atlyginimo. Esant žemiems pastovios atlyginimo dalies rėžiams, dažnai siekiama VVĮ vadovų atlygį padaryti konkurescingesnį per nustatomą didesnę kintamąją atlyginimo dalį. Analizuojant 2020 metų duomenis matoma, kad kintamoji atlygio dalis sudarė mažesnę atlyginimo dalį tiek privačiame sektoriuje, tiek ir tarp valstybės valdomų įmonių. Rinkoje šiuos pokyčius lėmė 2020 metais vyraavę ekonominiai neapibrėžtumai dėl COVID-19 poveikio, tuo tarpu VVĮ poveikį turėjo ir besikeičiančios dalies VVĮ atlygio politikos, siekiant sumažinti kintamosios atlyginimo dalies svorį viso atlygio struktūroje.

VVĮ ATLYGIO POLITIKOS ĮGYVENDINIMAS

Koeficientais reguliuojama tik valstybės įmonių vadovų pastovioji atlyginimo dalis, tačiau reikšminga dalis valstybės valdomų bendrovių taip pat laikosi Atlygio nutarimo nuostatų ir atlyginimus nustato taikydamos šiuos koeficientus. Bendrovėms, kurios Atlygio nutarimo nuostatų nesilaikė, Valdymo koordinavimo centras pagal turimą informaciją pats apskaičiavo kategoriją ir priskirtiną koeficientą.

Daugumos VVĮ vadovams 2020 metais buvo nustatyti maksimalūs arba arti maksimalaus rėžio esantys koeficientai (išskyrus įmones, kurios yra įtrauktos į strateginę reikšmę nacionaliniam saugumui turinčių įmonių sąrašą). Taip pat pastaraisiais metais daugėja valstybės valdomų bendrovių, kurios nebesivadovauja Atlygio nutarimo nuostatomis ir nustato didesnę pastoviąją algos dalį, nei būtų leidžiama Atlygio nutarimu (valstybės valdomoms bendrovėms Atlygio nutarimo nuostatos gali būti netaikomos). Tai lemia, kad I, II ir IV įmonių kategorijoms priskirtų įmonių pastoviosios dalies koeficientai 2020 metais buvo vidutiniškai didesni nei numatyta Atlygio nutarime. Augantys skirtumai tarp faktiškai nustatytos pastovios dalies, kai Atlygio nutarimo nuostatos nėra privalomos, ir Atlygio nutarime nustatytų koeficientų rėžių rodo, kad atlygio politika vis labiau skiriasi nuo rinkos sąlygų.

VVĮ vadovų pastoviosios dalies koeficientai

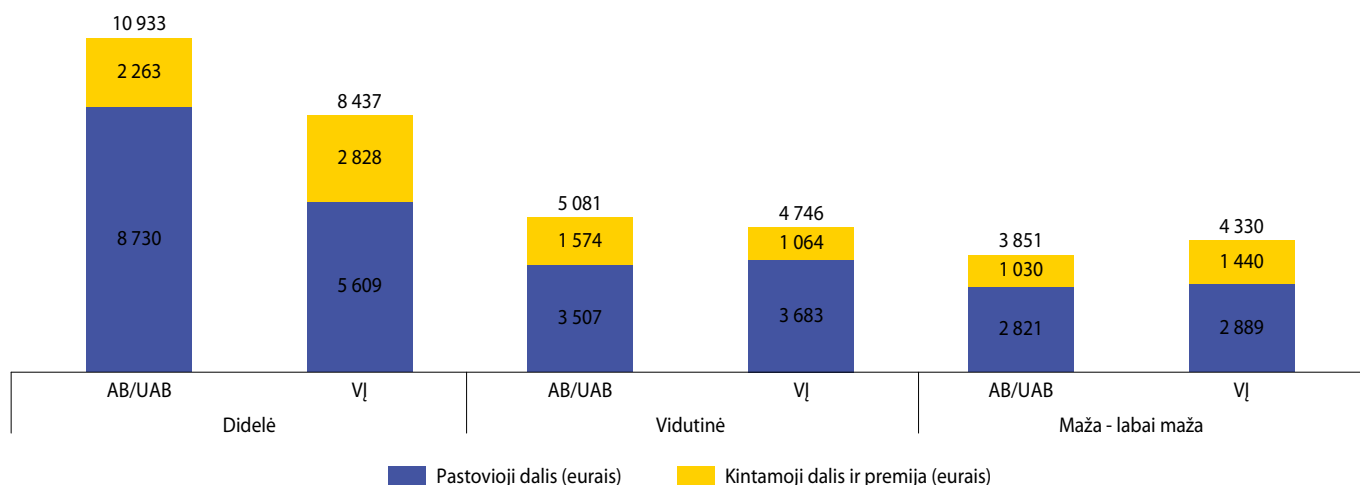


* Lietuvos Respublikos Seimo nustatytais Lietuvos Respublikos valstybės politikų, teisėjų, valstybės pareigūnų ir valstybės tarnautojų pareiginės algos (atlyginimo) baziniais dydžiais

** Maksimalus numatytas koeficientas nurodytas įvertinus galimybę strateginę reikšmę nacionaliniam saugumui turinčioms įmonėms jį padidinti 75 procentais.

Pagrindinė rinkos sąlygų neatitikimo priežastis – per žemi Atlygio nutarime numatyti pastoviosios atlyginimo dalies koeficientai. Numatyti koeficientai neleidžia nustatyti konkurescingo atlyginimo ir yra ženkliai žemesni, nei rinkoje mokamas atlygis. Net ir nustačius maksimalų leidžiamą pastoviosios atlyginimo dalies dydį, VVĮ vadovų atlyginimai dažniausiai išliktų mažesni nei privačiame sektoriuje. Skirtumus tarp rinkoje mokamo atlyginimo ir VVĮ vadovams mokamo atlyginimo kiek sumažina Atlygio nutarime numatytos nuostatos, leidžiančios įmonių vadovams padidinti atlygį, jei šios įmonės vykdo su viešuoju administravimu susijusias funkcijas arba yra priskirtos strateginę reikšmę nacionaliniam saugumui turinčioms įmonėms. Šios nuostatos suteikia galimybę VVĮ vadovų atlygį padaryti artimesnį rinkos sąlygoms, tačiau sistemškai nesprendžia vadovų darbo užmokesčio klausimo.

Valstybės įmonių ir valstybės valdomų bendrovių vadovų atlyginimo struktūra pagal kategorijas



Atlygio nutarime esančių nuostatų poveikis pastebimas ne tik lyginant VVĮ su rinkoje veikiančiomis įmonėmis, bet ir lyginant valstybės įmones (VĮ) ir valstybės valdomas bendroves (AB/UAB). Didelių įmonių kategorijai priskiriamų bendrovių vadovų atlyginimai yra didesni nei didelių valstybės įmonių. Ypač skiriasi pastovioji atlyginimo dalis – bendrovių pastovioji atlyginimo dalis buvo apie 1,5 karto didesnė nei VĮ. Šiuos skirtumus daugiausia lemia tai, kad didelės bendrovės labiau vadovaujasi rinkoje susiformavusiomis praktikomis, tuo tarpu VĮ privalo laikytis Atlygio nutarimo nuostatų. Didelės VĮ žemą

pastoviąją atlyginimo dalį bando kompensuoti per didesnę kintamąją dalį, tačiau taip sudaromos prielaidos nustatyti lengvai pasiekiamus tikslus tam, kad vadovui mokamas atlygis būtų konkurescingesnis ir kintamoji dalis galėtų bent iš dalies kompensuoti žemą pastoviąją dalį.

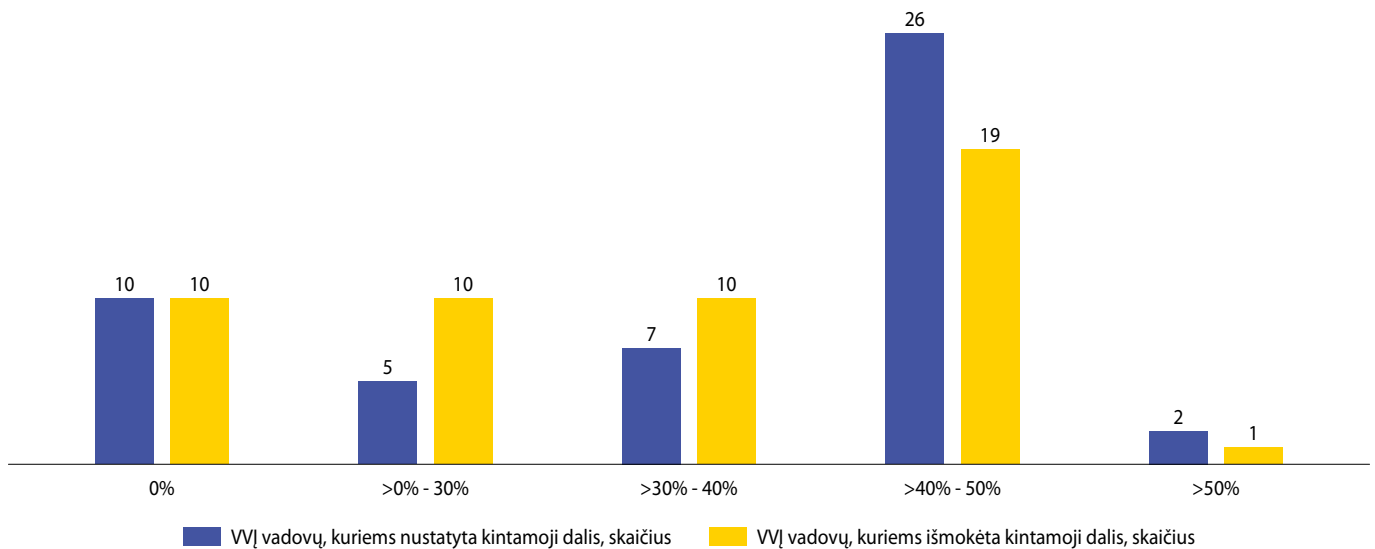
Žemesnėms kategorijoms priskirtose įmonėse skirtumai nėra tokie reikšmingi, kadangi didesnė dalis bendrovių vadovaujasi Atlygio nutarimo nuostatomis. Taip pat Atlygio nutarime numatyta sąlyga, leidžianti padidinti įmonės atlygio kategoriją, kai įmonė vykdo viešojo administravimo funkcijas. Tokias funkcijas vykdo dauguma valstybės

įmonių, tuo tarpu bendrovės šių funkcijų nevykdo, todėl joms formaliai priskiriami žemesni atlygio rėžiai, lemiantys žemesnį bendrą atlyginimą.

Vadovaujantis Atlygio nutarimu, VVĮ vadovams gali būti nustatyta iki 50,0 procentų pastoviosios atlyginimo dalies siekianti kintamoji atlyginimo dalis (neįskaičiuojant premijų). 2020 metais didelės dalies VVĮ vadovų planinė kintamoji dalis ir siekė 50,0 procentų arba buvo jai artima. Vidutinė planinė kintamoji dalis siekė 44,5 procentus, mediana – 50,0 procentų (į skaičių įtraukiant tik tas įmones, kurių vadovams nustatoma mėnesinė kintamoji atlyginimo dalis). Faktiškai išmokėta vidutinė kintamoji dalis buvo mažesnė ir sudarė 39,0

procentus, mediana 42,2 procentus. Per 2020 metus, 21 įmonės vadovui dėl nepilnai įgyvendintų rodiklių išmokėta mažesnė nei numatyta kintamoji dalis. 2 VVĮ vadovams buvo nustatytos didesnės nei 50,0 procentų pastoviosios dalies siekiančios kintamosios dalys (**UAB „Toksika“** – 95,0 proc., **VĮ Ignalinos atominė elektrinė** – 55,0 proc.). Septynios įmonės vadovams kintamąją atlyginimo dalį, kuri siejama su vadovui keliamais rodikliais, išmoka per metines premijas, todėl mėnesinės kintamosios atlyginimo dalies nenustato. Taip pat 2020 metais buvo įsteigtos trys naujos VVĮ, todėl šių įmonių vadovams kintamoji dalis 2020 metais dar nebuvo nustatyta ir išmokėta.

VVĮ vadovų skaičius pagal kintamosios atlyginimo dalies dydį nuo pastoviosios dalies

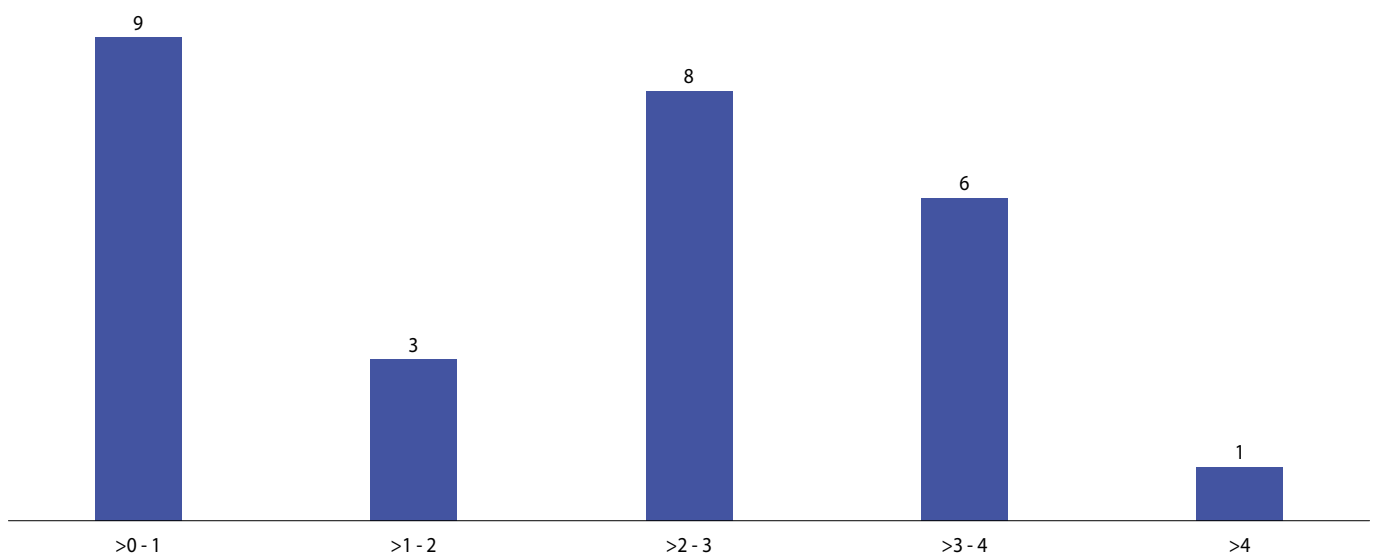


Be mėnesinės kintamosios atlyginimo dalies, VVĮ vadovams papildomai gali būti paskiriama ir metinė premija. 2020 metais (už 2019 metų rezultatus) premijos buvo paskirtos 27 iš 50 VVĮ vadovų. Vidutiniškai metinė premija sudarė apie 2,5 mėnesinės algos pastoviosios dalies dydžio (Atlygio nutarime numatyta, kad metinė premija, skiriama už gerus veiklos rezultatus iš įmonės pelno, negali viršyti 4 mėnesinės algos pastoviosios dalies dydžio) arba vidutiniškai 12 262 eurus (didelių įmonių kategorijai priskirtų VVĮ – 18 251 eurą). Dauguma atvejų premijos išmokėtos už gerus veiklos rezultatus iš įmonės metinio pelno arba vietoje mėnesinės kintamosios atlyginimo dalies (kai įmonės vadovui nėra mokama mėnesinė kintamoji atlyginimo dalis). 2020 metais vidutiniškai VVĮ

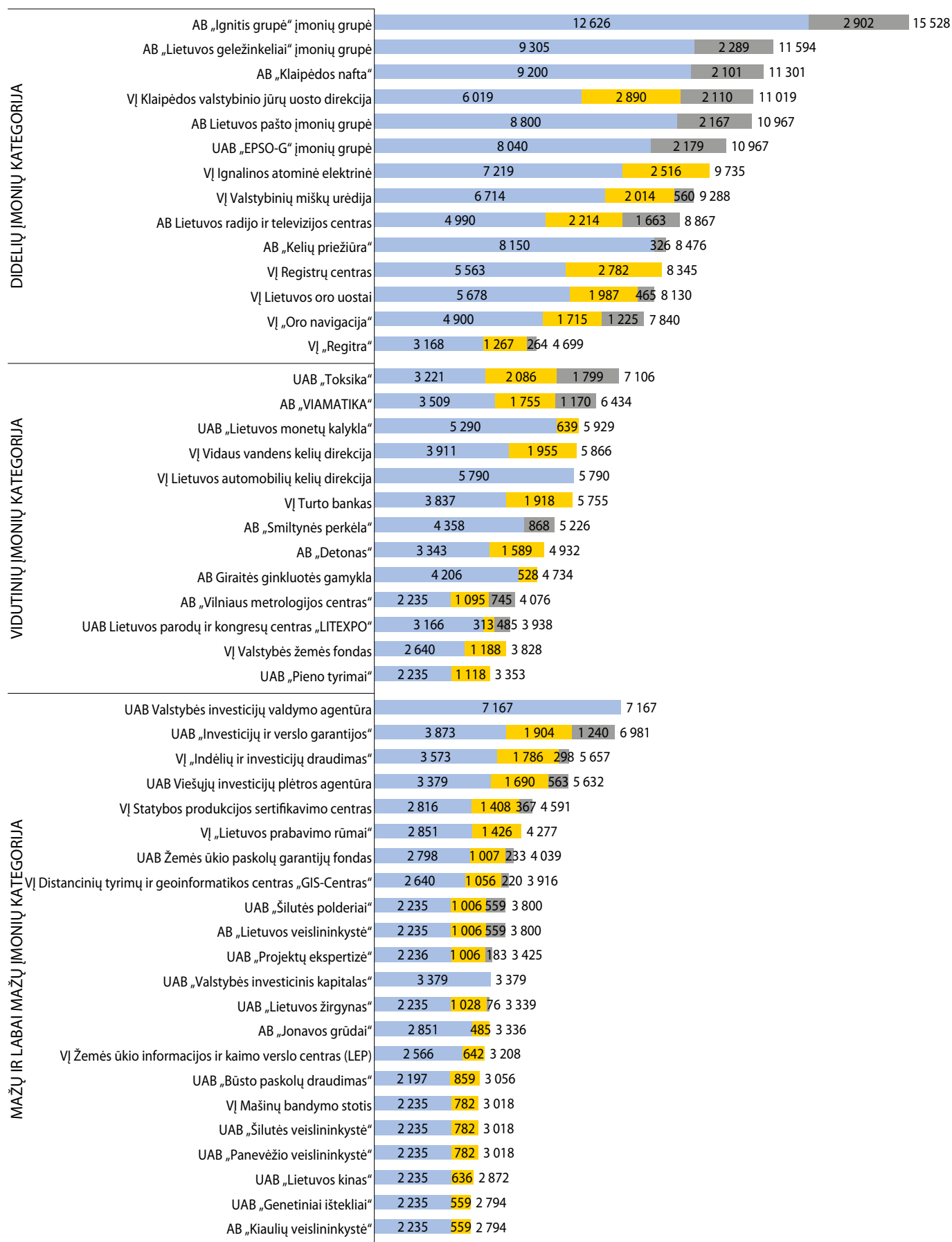
vadovo premijai skirta įmonės grynojo pelno dalis siekė 3,1 proc. (didelių VVĮ – 0,6 proc.). Pastebėtina, kad metinės premijos dydis nėra tiesiogiai susijęs su įmonės veiklos rodikliais ar grynojo pelno maržomis (nebent premija išmokama vietoje mėnesinės kintamosios atlyginimo dalies), t. y. sprendimą priimančias asmuo iš anksto nenustato konkrečių tikslų ar rodiklių, kurių pagrindu būtų priimamas sprendimas dėl premijos paskyrimo.

Išanalizavus 2020 metais taikytas VVĮ vadovų atlygio praktikas, reikšmingesnių atvejų, kai valstybės įmonės, kurioms Atlygio nutarimo nuostatos privalomos, nesilaikytų numatytos politikos, nenustatyta. Pastebėtas tik vienas atvejis, kai kintamoji atlyginimo dalis nebuvo susieta su vadovui keliamais tikslais.

VVĮ vadovų skaičius pagal premijos dydį nuo mėnesinės pastovios atlyginimo dalies



VĮ vadovų atlyginimo struktūra 2020 metais



Pastovioji dalis (eurais)

Kintamoji dalis (eurais)

Premija (eurais)

Kolegialių priežiūros ir valdymo organų narių atlygis

Kolegialių priežiūros ir valdymo organų (toliau šioje ataskaitos dalyje apie atlygį vadinami valdybomis) narių atlygio klausimas – viena iš ypač svarbių VVJ valdysenos sričių, kadangi valdybos visoje VVJ valdysenos struktūroje užima ypatingą vaidmenį. Pasaulinė praktika rodo, kad nepriklausomiems VVJ valdybų nariams mokamas atlygis turi motyvuoti ir skatinti į VVJ valdybas pritraukti kompetentingus ir motyvuotus profesionalus. Valdybos narių, kurie atstovauja akcininką (dažniausiai valstybės tarnautojai), atlygio klausimas yra kiek sudėtingesnis ir taikomos praktikos gali reikšmingai skirtis. Lietuvos VVJ valdybų narių atlygio politika yra reguliuojama Vyriausybės nutarimais.

VVJ KOLEGIALIŲ PRIEŽIŪROS IR VALDymo ORGANŲ NARIŲ ATLYGIO POLITIKA

Valdybų narių atlygio politika, priklausomai nuo įmonės teisinės formos, reguliuojama dvejais Vyriausybės nutarimais: valstybės valdomų bendrovių – Lietuvos Respublikos Vyriausybės 2012 m. birželio 6 d. nutarimu Nr. 665 „Dėl Valstybės turtinių ir neturtinių teisių įgyvendinimo valstybės valdomose įmonėse tvarkos aprašo patvirtinimo“, o valstybės įmonių – Lietuvos Respublikos Vyriausybės 2015 m. spalio 14 d. nutarimu Nr. 1092 „Dėl Valstybės įmonių ir savivaldybės įmonių valdybų narių atlygio skyrimo tvarkos aprašo patvirtinimo ir valdybos narių civilinės atsakomybės draudimo“.

Valstybės įmonių valdybų narių atlygio politikoje nustatyta, kad valdybos nariams taikoma valandinė apmokėjimo sistema, t. y. valdybos nariai pildo veiklos ataskaitas, o už dirbtas valandas atlyginama pagal valandinį įkainį, kurį nustato savininko teisės ir pareigas įgyvendinančios institucijos. Papildomai numatyta, kad atlygis valdybos nariui negali būti didesnis nei 1/5 įmonės vadovo darbo užmokesčio ir yra išmokamas kartą į ketvirtį. Valdybos narių, kurie yra valstybės tarnautojai, atlygis pervedamas į valstybės biudžetą, t. y. įmonė patiria išlaidas, bet asmuo atlygio už darbą valdyboje negauna. Valdybos nariams taip pat papildomai gali būti kompensuojamos patirtos kelionės išlaidos.

Valstybės valdomų bendrovių valdybų nariams rekomenduojama, kad valdybos pirmininko atlygis neviršytų 1/3 bendrovės vadovui nustatyto viso atlygio, o kitų valdybos narių – 1/4 tokio atlygio. Taip pat numatyta galimybė išmokėti tantjemas. Sprendimą dėl atlygio dydžio priima visuotinis akcininkų susirinkimas. Atlygio apmokėjimo sistema Vyriausybės nustatytoje politikoje nėra apibrėžiama, todėl sprendimą dėl konkrečios atlygio sistemos priimti gali visuotinis akcininkų susirinkimas.

2020 metais visos valstybės valdomos įmonės vadovavosi Vyriausybės nustatyta valdybų narių apmokėjimo politika. Visos VJ taikė numatytas valandinio atlygio sistemas, taip pat visos VVJ vadovavosi ir nustatytai atlygio režiams.

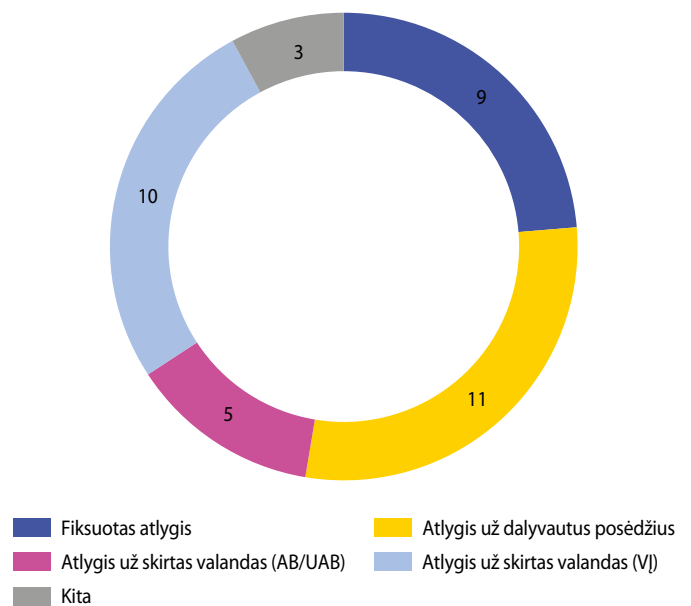
Toliau ataskaitoje pateikiami duomenys apima tik tiesiogiai valstybei atstovaujančios institucijos renkamų kolegialių organų nepriklausomų narių atlygio informaciją. Į duomenis įtrauktos 38 VVJ, kurių valdybose 2020 metais veikė nepriklausomi nariai. Kitų valdybų narių (valstybės tarnautojų ar kitų fizinių asmenų, kurie nėra laikomi nepriklausomais) atlygio duomenys detalieji nenagrinėjami, nes valstybės tarnautojai už darbą valdybose atlygio negauna arba jis sumokamas į valstybės biudžetą, o kitų fizinių asmenų (darbuotojų atstovų, įmonės darbuotojų, kitų akcininkų atstovų) valdybų sudėtyje turėjo tik mažą dalis įmonių (10 VVJ).

Dėl skirtingų apmokėjimo už veiklą valdybose praktikų, visų narių atlygis yra perskaičiuotas ir pateiktas kaip vidutinis už mėnesį priskaitytas (mėnesinis) atlygis. Perskaičiuojant atlygį remiamasi nario per 2020 metus dirbtų mėnesių skaičiumi, skaičiuojant dienų tikslumu. Į atlygio dydį yra įtrauktos visos už veiklą valdyboje 2020 metais priskaičiuotos sumos nepaisant jų išmokėjimo datos. Atlygio dydžiai pateikiami su visais mokėtiniais mokesčiais ir įmokomis. Tais atvejais, jei valdybos narys veikė labai trumpą 2020 metų dalį, jo atlygio duomenys į ataskaitą neįtraukiami siekiant neiškreipti duomenų.

ATLYGIO SISTEMOS

Nepriklausomiems valdybos nariams taikomos atlygio sistemos stipriai skiriasi. Dažniausiai atlygis buvo mokamas už darbui skirtas valandas. Tokias praktikas taikė 15 VVJ, iš jų 10 VJ, kurioms tokia apmokėjimo tvarka yra privaloma. Atlygio už dalyvautus posėdžius principą taikė 11 VVJ, tačiau ši praktika daugiausiai taikyta tik Žemės ūkio ministerijai pavaldžiose įmonėse (8 įmonės). Fiksuoto atlygio sistemas taikė visos Susisiekimo ministerijai pavaldžios bendrovės (7 įmonės) ir visos Energetikos ministerijai pavaldžios bendrovės (2 įmonės). Taip pat trimis atvejais (Finansų ministerijai pavaldžiose įmonėse) taikytos mišrios atlygio sistemos, kai valdybos nariui mokama fiksuota atlygio suma bei papildomai mokama už dalyvautus posėdžius.

VVJ skaičius pagal atlygio sistemas



Pastebėtina, jog nustatant atlygį valdybos nariams, dažnai numatomi ir papildomi apribojimai, ribojantys atlygio dydį. Pavyzdžiui, dalyje fiksuotą atlygį mokančių bendrovių nustatytas reikalavimas minimaliam išdirbtų valandų skaičiui, kurio nepasiekus mažinama atlygio suma. Taip pat dalyje bendrovių, kurios taikė atlygio už dalyvautus posėdžius sistemą, numatyta riba, leidžianti apmokėti ne daugiau nei 5 valdybos posėdžius per metus. Be šių apribojimų, VVJ valdybų nariams faktiškai išmokamas atlygis gali būti sumažinamas ir dėl teisės aktuose numatytų reikalavimų, neleidžiančių valdybos nariui išmokėti didesnio atlygio nei 1/5 (VJ atveju) ar 1/4 (valstybės valdomos bendrovės atveju) įmonės vadovo atlyginimo.

Valstybės tarnautojams, kurie veikė VJ valdybose, taikyta valandinė atlygio sistema, tačiau atlygis sumokamas į valstybės biudžetą, o ne tarnautojui tiesiogiai. Valstybės tarnautojams, kurie veikė valstybės valdomų bendrovių valdybose, atlygis nebuvo mokamas. Kitiems valdybų nariams (darbuotojų atstovams, kitų akcininkų atstovams) atlygis mokėtas laikantis tokių pat principų, kaip ir apmokant toje valdyboje veikiančių nepriklausomų narių veiklą.

Atkreiptinas dėmesys, kad išsivysčiusiose šalyse susiformavusi praktika valdybos nariams mokėti fiksuotą metinį atlygį, kai kuriais atvejais jį papildant kintamąja dalimi, priklausančia nuo dalyvautų posėdžių skaičiaus. Fiksuota atlygio sistema pripažįstama kaip patogusia ir tinkamiausia apmokant valdybos narių veiklą. Lietuvoje susiformavusios praktikos taikyti valandinio atlygio politiką taip pat atskleidžia fiksuotos atlygio sistemos pranašumus. Pastebima, kad taikant valandinio atlygio praktikas išauga administracinė našta, o atsiskaitant už dirbtas valandas kyla iššūkių dėl pasitikėjimo ir komunikacijos tarp valdybos narių ir valstybei atstovaujančios institucijos.

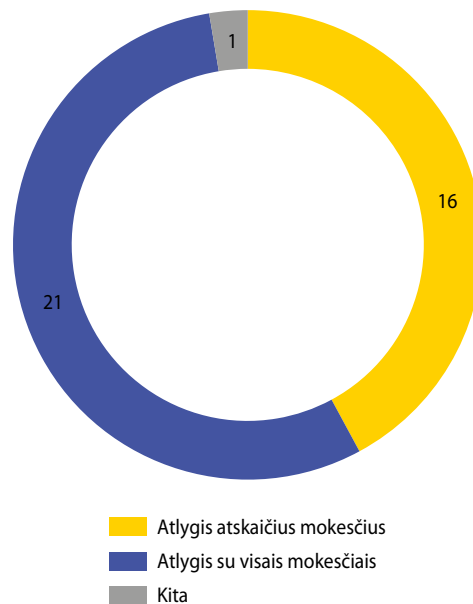
SUTARTINIAI ATLYGIO DYDŽIAI

Valstybės valdomų įmonių valdybų narių atlygiai veiklos sutartyse gali būti nustatomi tiek su visais įskaičiuotais mokesčiais (bruto), tiek ir atskaičius mokesčius (neto). Praktika, kai sutartyje nurodomas atlygis atskaičius mokesčius, taikoma visose Susisiekimo ministerijai pavaldžiose įmonėse (12 įmonių) bei keturiose Žemės ūkio ministerijai pavaldžiose įmonėse. Taip pat vienoje įmonėje atlygis sutartyse nurodytas tik su dalimi mokėtinų mokesčių (išskaičiuota dalis socialinio draudimo įmokų). Tokios skirtingos praktikos gali klaidinti vertinant ir lyginant atlygio dydžius, todėl atvejai, kai sutartyje nustatytas atlygis nurodomas atskaičius visus mokesčius, šioje ataskaitoje yra atitinkamai pažymėti.

2020 metais sutartyse numatyti atlygio dydžiai nepriklausomiems nariams reikšmingai skyrėsi. Nustatant valandinį įkainį, atlygis už valandą svyravo nuo 50 eurų iki 78 eurų (pirmininko nuo 50 eurų iki 100 eurų). Mokant už dalyvautus posėdžius, sutartinis atlygis svyravo tarp 100-311 eurų už posėdį (pirmininko – 100-300 eurų už posėdį). Fiksuoto atlygio atveju, atlygis siekė nuo 10 283 eurų per metus iki 25 140 eurų per metus (pirmininko – 13 687-28 800 eurų per metus). Nustatant atlygį, kai mokama už valandas ar posėdžius, įmonės dydis atlygio dydžiui reikšmingesnės įtakos neturėjo, buvo taikomi panašūs atlygio tarifai, net jei įmonių veiklos apimtys reikšmingai skyrėsi. Tuo tarpu nustatant fiksuotą atlygį buvo labiau atsižvelgiama į įmonės veiklos apimtį ir didesnių įmonių valdybų nariams mokamas didesnis atlygis.

Nepriklausomam valdybos pirmininkui sutartyje nustatytas atlygis buvo vidutiniškai apie 1,4 karto didesnis nei kitiems valdybos nariams (neįtraukiant valandinį atlygį taikiusių įmonių). Taikant valandinę atlygio sistemą, išskyrus kelis atvejus, tiek pirmininko, tiek ir kitų valdybos narių valandiniai atlygio dydžiai buvo vienodi. Valandinio apmokėjimo sistema remiamasi principu, kad pirmininkas gauna didesnį atlygį nei kiti valdybos nariai dėl didesnio jo indėlio, todėl faktiškai jo atlygis yra didesnis dėl deklaruoto didesnio dirbtų valandų skaičiaus. Visgi Vyriausybės politikoje yra numatytos tokios pat atlygio „lubos“ valstybės įmonių valdybų pirmininkams ir kitiems valdybų nariams (valstybės įmonių valdybų narių, įskaitant ir valdybos

VVĮ skaičius pagal sutartinio atlygio nustatymo praktikas



pirmininką, atlygis negali būti didesnis nei 1/5 įmonės vadovo atlygio), kurios riboja galimybes tinkamai atlyginti valdybos pirmininko veiklą.

Lyginant Lietuvoje susiformavusias praktikas su Vakarų Europos šalimis, matoma, kad Lietuvos VVĮ valdybų pirmininkams mokamas žemesnis atlygis. Vakarų Europos šalyse valdybos pirmininkui, įprastai, mokamas bent du kartus didesnis atlygis nei kitiems valdybos nariams. Panašios praktikos taikomos ir kaimyninių šalių (Švedijos, Norvegijos, Estijos) VVĮ valdybose – pirmininkui mokama apie du kartus daugiau. Tinkamas politikos suformavimas svarbus ne tik siekiant adekvačiai kompensuoti valdybos pirmininko indėlį, bet ir aktualizuojant pirmininko rolę, kuri yra ypač svarbi valdybos veiklos organizavimui bei komunikacijos su įmonės akcininkais palaikymui.



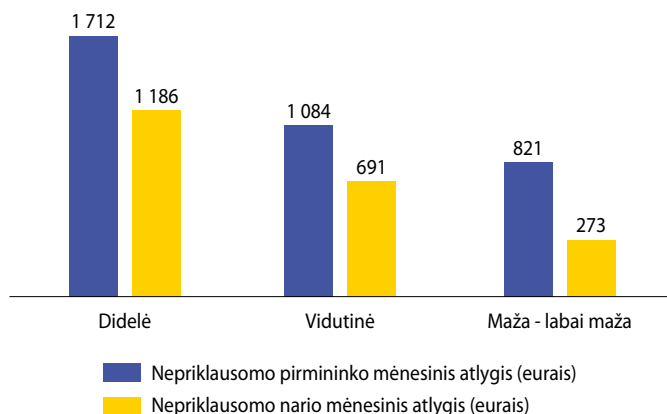
	Sutartinis atlygio dydis (Nepriklausomas pirmininkas)	Sutartinis atlygio dydis (Nepriklausomi nariai)
Atlygio sistema už darbui skirtas valandas (eurais už valandą)		
AB Giraitės ginkluotės gamykla	75,00	60,00
AB „Ignitis grupė“ įmonių grupė (Stebėtojų taryba)	100,00	75,00
UAB „Investicijų ir verslo garantijos“	62,65	62,65
UAB „Investicijų ir verslo garantijos“ (Stebėtojų taryba)	62,65	62,65
UAB Lietuvos monetų kalykla	75,00	50,00
UAB „Toksika“	64,45	64,45
VĮ Ignalinos atominė elektrinė	55,00	55,00
VĮ Klaipėdos valstybinio jūrų uosto direkcija*	50,00	50,00
VĮ Lietuvos automobilių kelių direkcija*	50,00	50,00
VĮ Lietuvos oro uostai*	50,00	50,00
VĮ „Oro navigacija“**	50,00	50,00
VĮ Registrų centras	50,00	50,00
VĮ „Regitra“	-	58,00
VĮ Turto bankas	60,00	60,00
VĮ Valstybinių miškų urėdija	65,00	65,00
VĮ Vidaus vandens kelių direkcija*	50,00	50,00
Atlygio sistema už dalyvautus posėdžius (eurais už posėdį)		
AB „Jonavos grūdai“**	-	200,00
AB „Kiaulių veislininkystė“	-	129,00
AB „Lietuvos veislininkystė“	-	200,00
AB „Vilniaus metrologijos centras“	232,02	155,00
UAB „Genetiniai ištekiai“**	-	200,00
UAB Lietuvos parodų ir kongresų centras „LITEXPO“	280,00	180,00
UAB „Lietuvos žirgynas“	-	100,00
UAB „Pieno tyrimai“**	-	200,00
UAB „Šilutės polderiai“	-	213,96
UAB „Valstybės investicinis kapitalas“	300,00	300,00
UAB Žemės ūkio paskolų garantijų fondas (Stebėtojų taryba)*	-	200,00
Fiksuoto atlygio sistema (eurais už metus)		
AB „Detonas“**	10 800,00	7 200,00
AB „Kelių priežiūra“**	18 000,00	12 000,00
AB „Klaipėdos nafta“	28 800,00	25 140,00
AB „Klaipėdos nafta“ (Stebėtojų taryba)	13 687,08	10 283,04
AB „Lietuvos geležinkeliai“ įmonių grupė*	18 000,00	12 000,00
AB Lietuvos pašto įmonių grupė*	18 000,00	12 000,00
AB Lietuvos radijo ir televizijos centras*	16 200,00	10 800,00
AB „VIAMATIKA“**	12 600,00	8 400,00
AB Smiltynės perkėla*	12 600,00	8 400,00
UAB „EPSO-G“ įmonių grupė	21 600,00	16 800,00
UAB Valstybės investicijų valdymo agentūra	25 800,00	21 000,00
Kita		
UAB „Būsto paskolų draudimas“	156 Eur/mėn + 315 Eur/posėdis	156 Eur/mėn + 235 Eur/posėdis
UAB Valstybės investicijų valdymo agentūra	156 Eur/mėn + 315 Eur/posėdis	156 Eur/mėn + 235 Eur/posėdis
UAB Viešųjų investicijų plėtros agentūra (Stebėtojų taryba)	156 Eur/mėn + 315 Eur/posėdis	156 Eur/mėn + 235 Eur/posėdis

* Nurodytas atlygis su neįskaičiuotais mokėtiniais mokesčiais ir įmokomis (neto)

PRISKAČIUOTAS ATLYGIS

Per 2020 metus priskaitytas atlygis nepriklausomiems valdybos nariams reikšmingai skyrėsi, nuo vidutiniškai 2 095 eurų per mėnesį **UAB „Klaipėdos nafta“** iki 17 eurų per mėnesį **AB „Lietuvos veislininkystė“**. Ypač mažais faktiniais atlygiais išsiskyrė Žemės ūkio ministerijai pavaldžios įmonės bei VĮ, kuriose buvo taikoma apmokėjimo už dalyvautus posėdžius politika. Pavyzdžiui, vidutinių įmonių kategorijai priskirtų VĮ, kurios taikė fiksuotą atlygio sistemą, vidutinis valdybos narių atlygis buvo 4,5 karto didesnis, o VĮ, taikančių valandinio apmokėjimo sistemą, 3 kartus didesnis, nei taikančių atlygio už dalyvautus posėdžius politiką. Reikšmingai atlygiai skyrėsi ir tarp tai pačiai įmonių kategorijai priskirtų įmonių, didelių įmonių kategorijai priskirtų įmonių valdybų narių faktiniai atlygiai skyrėsi iki 8 kartų, vidutinių įmonių – iki 6 kartų, mažų įmonių – iki 100 kartų. Pažymėtina, jog 2020 metais dėl COVID-19 pandemijos sukulto poveikio, **UAB Lietuvos parodų ir kongresų centro „LITEXPO“** valdyba atsisakė atlygio, todėl buvo apmokėtas tik vienas iki pandemijos įvykęs valdybos posėdis.

Nors tai pačiai kategorijai priskirtų VĮ valdybų narių atlygiai gali reikšmingai skirtis, tačiau, vertinant bendrus atlygio dydžius pagal įmonių kategorijas, matoma atlygio priklausomybė nuo įmonės veiklos apimčių – didesnių įmonių valdybų nariai gauna didesnius atlygius. 2020 metais didelių įmonių kategorijai priskirtų VĮ valdybų narių atlygio vidurkis siekė 1 186 eurus, kai vidutinių įmonių – 691 eurą, o mažų – 273 eurus. Tai visų pirma lemia Vyriausybės taikoma politika, netiesiogiai

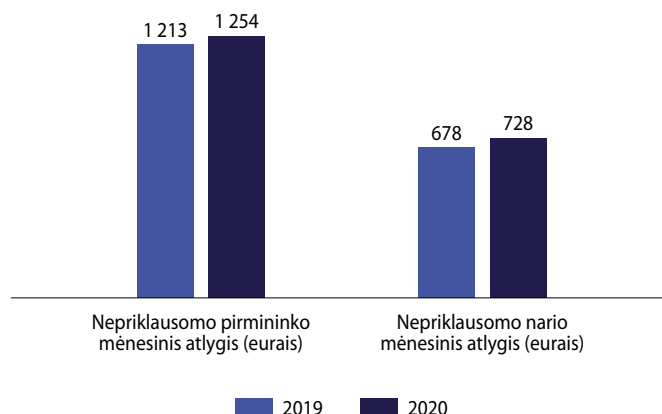


Lyginant nepriklausomų valdybos narių faktinius atlygius pagal įmonių teises formas (priklausomai nuo teisės formos taikoma skirtinga atlygio politika) pastebima, kad bendrovių valdybų nariams priskaitytas atlygis 2020 metais buvo didesnis nei valstybės įmonių valdybų nariams. Esamus skirtumus, be kitų priežasčių, lemia tai, kad valstybės įmonių valdybų funkcijos yra labai apribotos ir daugiau atitinka tik priežiūrą vykdančio kolegialaus organo funkciją. Dėl šių skirtumų dažniausiai reikalingas mažesnis VĮ valdybos narių įsitraukimas.

Vyriausybė visų VĮ valdybų narių atlygio dydžius reguliuoja per įmonės vadovo atlygį, todėl valdybos nario ir įmonės vadovo atlygio santykis yra vienas iš esminių rodiklių vertinant atitiktį Vyriausybės nustatytai politikai. 2020 metais VĮ nepriklausomų pirmininkų atlygis vidutiniškai sudarė 18,4 proc. įmonės vadovo atlyginimo, tuo tarpu nepriklausomų narių – 10,4 proc. Eliminavus Žemės ūkio ministerijai pavaldžias įmones, kurių valdybos nariams buvo mokami vieni žemiausių atlygių ir kurios patenka į mažų ir labai mažų įmonių kategoriją bei **UAB Lietuvos parodų ir kongresų centro „LITEXPO“**, kurios valdyba atsisakė atlygio dėl COVID-19 pandemijos sukulto poveikio, santykiai atitinkamai padidėja iki 19,0 proc. ir 12,5 proc. Vertinat pokyčius per 2020 metus pastebima, kad valdybos narių atlygiai sudarė didesnę dalį įmonės vadovo atlyginimo nei 2019 metais, pirmininkų atlygio santykis padidėjo 1,3 procentinio punkto, narių – 0,9 procentinio punkto. Priežastys, nulėmusios šį pokytį – į VĮ portfelį įtrauktos naujos įmonės, kurių valdyboms nustatyti santykinai didesni atlygiai nei kitoms palyginamose kategorijose esančioms VĮ. Atkreiptinas dėmesys, kad šalia esančiame grafike pateikta informacija apima palyginimą su įmonės vadovui nustatytu (ne išmokėtu) atlyginimu, įskaitant ir kintamąsias dalis (kintamąją atlyginimo dalį ir metines premijas).

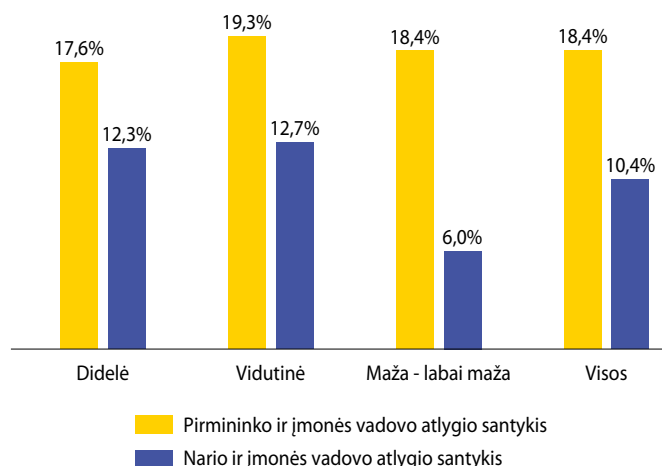
siejanti valdybos nario atlygį su įmonės vadovo atlygiu, kuris didesnėse įmonėse yra didesnis. Taip pat įtaką turi ir intensyvesnis didesnių įmonių valdybų narių įsitraukimas į įmonių priežiūrą ir kontrolę (apmokamas arba leidžiamas apmokėti didesnis dirbtų valandų skaičius). Rezultatui reikšmingą įtaką turi ir dalies valstybei atstovaujančių institucijų priimti sprendimai dėl jų pavaldume esančių įmonių, pavyzdžiui, Žemės ūkio ministerijos ir Susisiekimo ministerijos pavaldume yra 20 iš 38 VĮ, kuriose sudarytos valdybos, todėl vien šių dviejų ministerijų taikomos apmokėjimo politikos reikšmingai lemia bendrą VĮ portfelio situaciją.

Per 2020 metus VĮ valdybų narių faktinis atlygis paaugo – 7,4 proc., pirmininkų – 3,4 proc., (atitinkamai 50 eurų ir 41 eurą). Tuo tarpu sutartinis atlygio dydis paaugo tik vienoje VĮ, todėl pokytį daugiausia lėmė ne sutartyse padidinti atlygio dydžiai, o su valdybos nario įsitraukimu susiję kriterijai, kaip didesnis apmokėtų valandų arba posėdžių skaičius. Visgi nominalūs pokyčiai nėra reikšmingi, kadangi tokiam atlygio augimui užfiksuoti pakanka tik vienos per mėnesį papildomai deklaruotos darbo valandos. Nors 2020 metais fiksuotas bendras atlygio augimas, tačiau 13 VĮ valdybų faktiniai atlygio dydžiai sumažėjo (vidutiniškai -26 proc.), tačiau vėlgi daugiausia dėl valdybos narių įsitraukimo ir apmokėtų dirbtų valandų skaičiaus. Vertinant pokyčius per paskutinius tris metus matoma, kad valdybos narių atlygiai išlieka panašiam lygmenyje ir kinta priklausomai nuo valdybos narių įsitraukimo rodiklių, o ne dėl augančių atlygio dydžių. Matomas augimas yra apie 2-3 kartus mažesnis nei per paskutinius 3 metus šalyje augęs vidutinis darbo užmokestis.

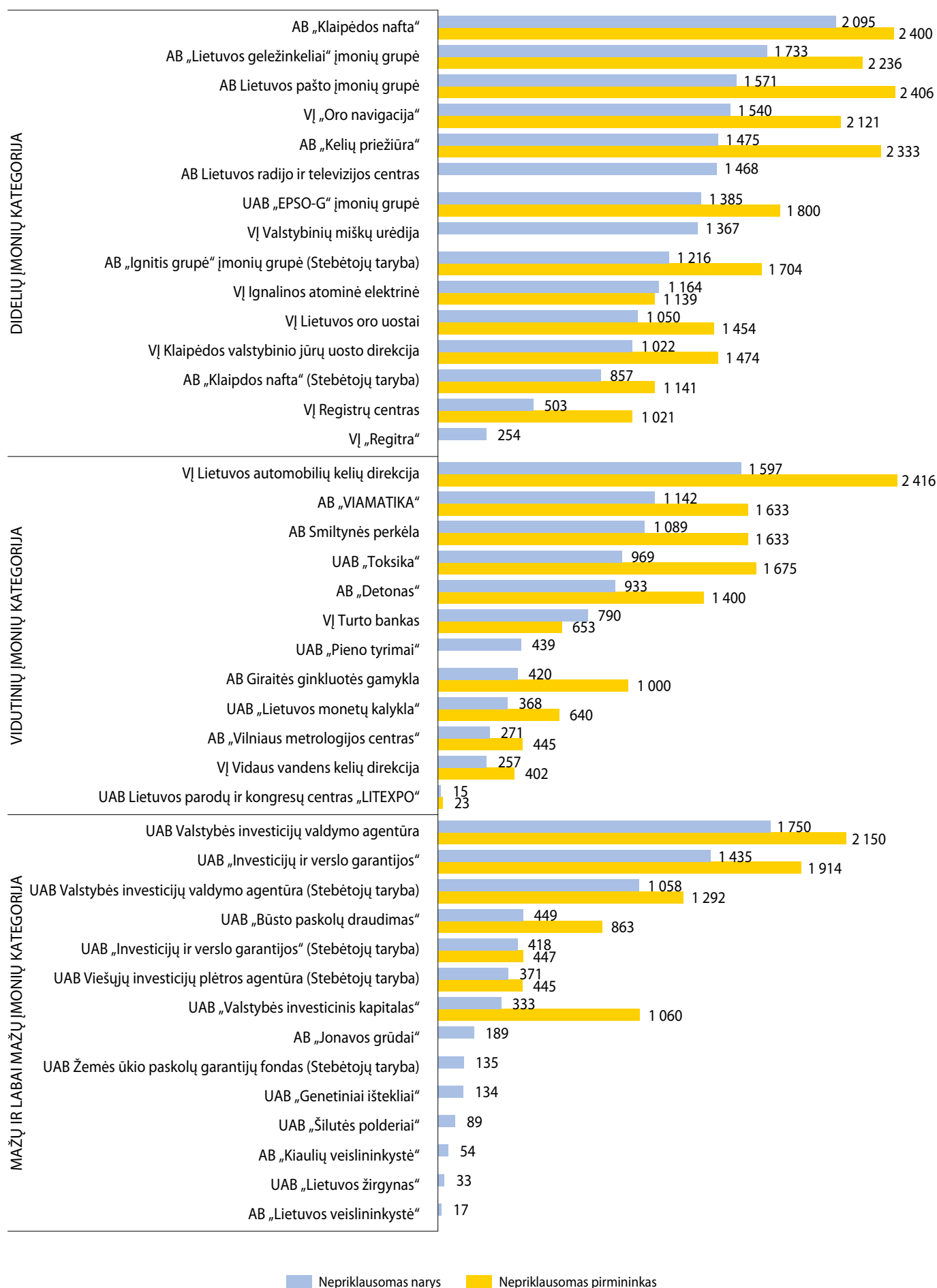


Palyginus nepriklausomų narių ir įmonių vadovų atlygio santykius su užsienio šalių praktika matoma, kad Lietuvos VĮ valdybų nariams išmokamas atlygis sudaro didesnę dalį įmonės vadovo atlyginimo nei užsienio šalyse. Pavyzdžiui, Norvegijos VĮ valdybos pirmininko atlygis vidutiniškai sudaro apie 9-10 proc. įmonės vadovo metinio atlygio, kitų narių – apie 5-6 proc. įmonės vadovo atlygio. Visgi tai, kad Lietuvos VĮ valdybų narių atlygis sudaro didesnę įmonės vadovo atlygio dalį nei užsienio šalyse, rodo ne per didelį valdybos narių atlygį, bet per žemą VĮ vadovų atlyginimą.

VĮ kolegialių organų narių atlygio dalis nuo vadovo atlyginimo



VVĮ nepriklausomiems nariams priskaitytas atlygis (eurai/mėn.)



KOMITETŲ NARIŲ ATLYGIS

Komitetai sudaromi tik viešojo intereso arba didelių įmonių kategorijai priskiriamose VVĮ. Dažniausiai sudaromi tik audito komitetai, kartais papildomai sudarant ir atlygio (skyrimo) arba kitus komitetus. Audito komitetą privalo suformuoti visos viešojo intereso VVĮ. Viešojo intereso apibrėžimą atitinka tos VVĮ, kurių vertybiniais popieriais prekiaujama Lietuvos Respublikos ir (arba) valstybės narės reguliuojamoje rinkoje ir (arba) kurios pagal Lietuvos Respublikos įmonių finansinės atskaitomybės įstatymą yra priskiriamos didelių įmonių kategorijai. Atlygio (skyrimo) komitetą sudaryti turi tik didelių įmonių kategorijai priskiriamos valstybės valdomos bendrovės. Kiti komitetai sudaromi pagal poreikį, o jų su sudarymo principai nėra reguliuojami.

Atlygio principų, už veiklą komitetuose, Vyriausybė teisės aktais nereguliuoja. Valstybei atstovaujanti institucija gali pati priimti sprendimą, kaip bus apmokama veikla komitetuose.

Toliau ataskaitoje pateikiami duomenys apima tik nepriklausomų komitetų narių atlygio informaciją. Kitų komitetų narių atlygis nėra nagrinėjamas dėl tokių pat priežasčių kaip ir analizuojant valdybų narių atlygius.

Dėl skirtingų apmokėjimo už veiklą komitetuose praktikų, visų narių atlygis yra perskaičiuotas ir pateiktas kaip vidutinis už mėnesį priskaitytas (mėnesinis) atlygis. Perskaičiuojant atlygį remiamasi nario per 2020 metus dirbtų mėnesių skaičiumi, skaičiuojant dienų tikslumu. Į atlygio dydį yra įtrauktos visos už veiklą komitete 2020 metais priskaičiuotos

sumos nepaisant jų išmokėjimo datos. Jei komiteto narys tuo pačiu yra ir komitetą sudariusio kolegialaus organo narys, tuomet iš viso jo gauto atlygio yra išskaičiuojama ta dalis, kurią jis gavo tik už veiklą komitete. Atlygio dydžiai pateikiami su visais mokėtiniais mokesčiais ir įmokomis.

2020 metais audito komitetus buvo sudariusios visos didelių įmonių kategorijai priskiriamos VVĮ. Atlygio (skyrimo) komitetus buvo sudariusios tik trys įmonės: **AB „Ignitis grupė“**, **UAB „EPSO-G“** ir **UAB „Lietuvos geležinkeliai“**. Dvi iš šių įmonių taip pat buvo suformavusios ir dar po vieną papildomą komitetą: **AB „Ignitis grupė“** – rizikos valdymo ir veiklos etikos priežiūros komitetą, **UAB „EPSO-G“** – inovacijų ir plėtros komitetą.

Dažniausiai veikla komitetuose apmokama laikantis tokios pat atlygio politikos, kaip ir apmokant nepriklausomų valdybos narių veiklą, t. y. jei įmonės valdyboje taikoma fiksuota atlygio praktika, fiksuotas atlygis mokamas ir komitetų nariams. Vienintelės **VĮ „Regitra“** komiteto nariams atlygis mokėtas ne pagal tokią pat tvarką kaip ir valdybos nariams. 2020 metų pabaigoje 6 VVĮ taikė fiksuoto atlygio sistemas, 7 VVĮ mokėjo už veiklą skirtas valandas ir viena mokėjo už dalyvautus posėdžius. Kaip ir valdybų veikloje, kai kuriais atvejais nustatant fiksuotą atlygį, atlygis buvo mažinamas, jei komiteto narys neišdirbdavo minimalaus reikalaujamo valandų skaičiaus. Taip pat dalyje VVĮ buvo numatytos papildomos nuostatos, numatančios, kad komiteto nariams, kurie veikia ir kaip įmonės valdybos nariai, atlygis už veiklą komitete atitinkamai sumažinamas.

	Sutartinis atlygio dydis (Nepriklausomas pirmininkas)	Sutartinis atlygio dydis (Nepriklausomi nariai)
Fiksuoto atlygio sistema (eurais už metus)		
UAB „EPSO-G“ įmonių grupė*	13 200,00	10 200,00
AB „Kelių priežiūra“***	4 800,00	3 200,00
AB „Klaipėdos nafta“	13 687,08	10 283,04
AB „Lietuvos geležinkeliai“ įmonių grupė**	4 800,00	3 200,00
AB Lietuvos pašto įmonių grupė**	4 800,00	3 200,00
AB Lietuvos radijo ir televizijos centras**	4 320,00	2 880,00
Atlygio sistema už darbui skirtas valandas (eurais už valandą)		
VĮ Ignalinos atominė elektrinė	30,00	30,00
AB „Ignitis grupė“ įmonių grupė	75,00	75,00
VĮ Klaipėdos valstybinio jūrų uosto direkcija**	40,00	40,00
VĮ Lietuvos oro uostai**	40,00	40,00
VĮ „Oro navigacija“***	40,00	40,00
VĮ Registrų centras**	40,00	40,00
VĮ Valstybinių miškų urėdija	30,00	30,00
Atlygio sistema už dalyvautus posėdžius (eurais už posėdį)		
VĮ „Regitra“	180,00	180,00

*Jei komiteto narys yra ir valdybos nariu, mokamas metinis 4 200 Eur atlygis; jei valdybos narys yra komiteto pirmininku - 9 000 Eur atlygis

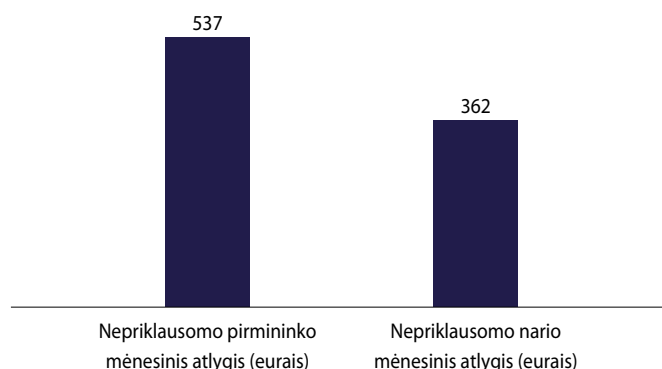
**Nurodytas atlygis su neįskaičiuotais mokėtiniais mokesčiais ir įmokomis (neto)

Dažniausiai komiteto nariams buvo nustatomas mažesnis atlygis nei valdybos nariams, tačiau praktikos tarp skirtingų VVĮ reikšmingai skyrėsi. Mažiausiai komiteto nario sutartinis atlygis sudarė iki 27 proc. valdybos nario atlygio, tačiau keliose įmonėse komitetų nariams buvo nustatytas artimas ar toks pats atlygis kaip ir valdybos nariams.

Vertinant faktiškai priskaitytus atlygio dydžius už 2020 metus, vidutinis nepriklausomam komiteto pirmininkui priskaičiuotas atlygis siekė 537 eurus per mėnesį, tuo tarpu komiteto nariui priskaičiuotas atlygis – 362 eurus per mėnesį. Analizuojant tik audito komitetų narių atlygio dydžius, vidutinis audito komiteto pirmininko atlygis siekė 592 eurus per mėnesį, o audito komiteto nario – 406 eurų per mėnesį. Atlygio skirtumai tarp VVĮ reikšmingai skyrėsi – nuo 60 eurų per mėnesį **VĮ „Regitra“** audito komitete iki 902 eurų per mėnesį **AB „Ignitis grupė“** audito komitete. Visgi dauguma atvejų atlygiai svyravo tarp 350 ir 450 eurų per mėnesį.

Analizuojant komitetų narių ir valdybos narių atlygio santykius nustatyta, kad vidutiniškai komiteto nario atlygis 2020 metais sudarė 32,2 proc. valdybos nario atlygio (mediana siekė 26,4 proc.). Komiteto pirmininko atlygis vidutiniškai siekė 44,9 proc. valdybos nario atlygio

(mediana – 39,6 proc.). Lyginant atlygio santykinius dydžius su užsienio šalių pavyzdžiais, matoma, kad Lietuvos VVĮ komitetų nariams mokamas atlygis sudaro panašią valdybos nariui mokamo atlygio dalį kaip ir Vakarų Europos šalyse. Įprastai, užsienio šalyse komiteto nario atlygis siekia apie 15-30 proc. valdybos nario atlygio.



Informacija apie VĮ kolegialius priežiūros ar valdymo organus

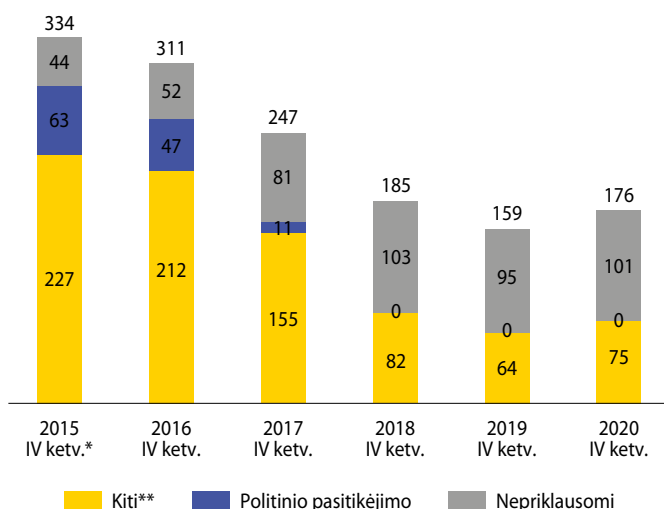
Siekiant užtikrinti pelningą ir efektyvią VĮ veiklą labai svarbus vaidmuo tenka aukščiausiems įmonės priežiūros ar valdymo organams, dar kitaip vadinamiems kolegialiais organais. Profesionali, motyvuota ir nepriklausoma valdyba arba stebėtojų taryba (jei ji sudaroma) turi didelę įtaką nustatant įmonės strateginius prioritetus, vertinant įmonės vadovų veiklą bei užtikrinant jų atskaitingumą. Galiojantys teisės aktai numato, kad viešojo intereso ir svarbios nacionaliniam saugumui užtikrinti įmonės privalo turėti veikiančius kolegialius organus. Dėl valdybų (ar stebėtojų tarybų) sudarymo kitose VĮ sprendimą priima valstybei atstovaujanti institucija.

VĮ veiklos skaidrumui ir efektyvumui užtikrinti bei diegiant gero valdymo principus, į valstybės valdomų akcinių ir uždarytųjų akcinių bendrovių kolegialius organus, o nuo 2015 m. kovo 1 d. ir į valstybės įmonių (VĮ) valdybas, renkami nepriklausomi nariai. Nuo 2018 m. sausio 1 d. VĮ kolegialių organų nepriklausomumas dar labiau sustiprintas teisės aktais įpareigojant, kad iki šios datos visose VĮ (neatsižvelgiant į jų dydį ar kitus rodiklius) suformuotų kolegialių organų sudėtyje ne mažiau nei 1/2 visų valdybos narių (jei nėra sudaryta stebėtojų taryba) atitiktų nepriklausomumo kriterijus.

Pagal galiojančius teisės aktus stebėtojų tarybos gali būti paskirtos tik akcinėse bendrovėse ir uždarysiose akcinėse bendrovėse. VĮ stebėtojų tarybos negali būti formuojamos, taip pat VĮ valdybose ne mažiau nei 1/5 visų valdybos narių turi sudaryti darbuotojų atstovai.

Per pastaruosius penkerius metus įvyko ženklūs pokyčiai VĮ kolegialių organų formavimo procesuose. Siekiant profesionalaus ir depolitizuoto valdymo jau 2018 metų pabaigoje kolegialių organų sudėtyje neliko nei vieno politinio pasitikėjimo nario, kai prieš trejus metus jie sudarė beveik 19 proc. visų narių. Ankstesnėse, 2015 metais sudaromų kolegialių organų sudėtyje, vyravo valstybės tarnautojai (akcininko/savininko atstovai), įmonės darbuotojai ir kiti paskirti asmenys, kurie sudarė arti 70 proc. visų narių, ir tik 13 proc. narių atitiko nepriklausomumo kriterijus. Pradedant 2018 metais galime matyti reikšmingai pasikeitusią situaciją, kai daugumą – net 56 proc. – tiesiogiai valstybei atstovaujančių institucijų renkamų kolegialių organų narių sudaro nepriklausomi profesionalai, o politinio pasitikėjimo asmenų iš viso nebeskiriama. Ši tendencija jau stebima trečius metus iš eilės, o 2020 metų IV-ąjį ketvirtį atrankos komisijos atrenkamų nepriklausomų narių skaičius siekė 57 proc.

VĮ kolegialių organų narių atlygio dalis nuo vadovo atlyginimo



*2015 IV kv. duomenys koreguoti eliminuojant 42 miškų urėdijų valdybas

**valstybės tarnautojai (akcininko / savininko atstovai), įmonės darbuotojai ir kt.

***nurodyti tik tiesiogiai valstybei atstovaujančių institucijų renkamų kolegialių organų nariai

2020 metų pabaigoje, dauguma kolegialių organų pirmininkų taip pat tenkino nustatytus nepriklausomumo kriterijus – tokių buvo net 27. Iš 37-ių tiesiogiai valstybei atstovaujančių institucijų renkamų kolegialių organų pirmininkų 8 paskirti asmenys buvo valstybės tarnautojai (akcininko / savininko atstovai). Kolegialių organų pirmininku 2020 metų pabaigoje nebuvo paskirtas nei vienas darbuotojų atstovas.

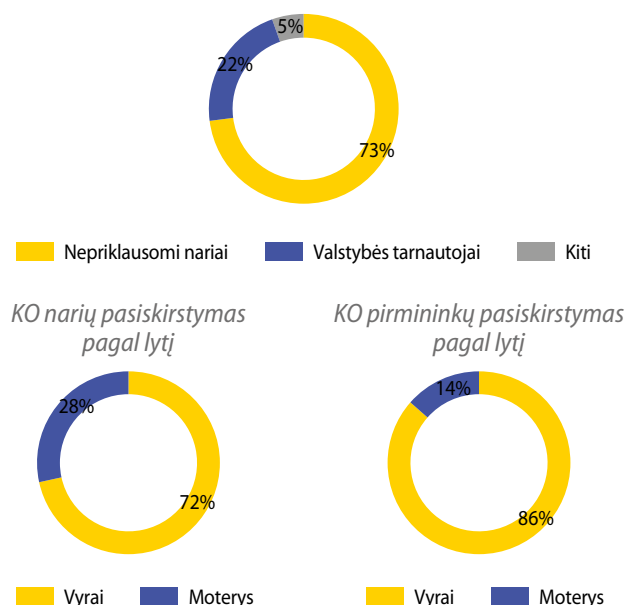
Analizuojant Lietuvos VĮ valdybų ir stebėtojų tarybų narių pasiskirstymą pagal lytį, pastebima, kad bendrai vyrų kolegialių organų sudėtyje yra 2,5 karto daugiau nei moterų. Atitinkamai ir tarp asmenų, užimančių kolegialaus organo pirmininko poziciją, moterų sudaro mažiau nei trečdalį. Pastebėtina, kad Švedijos valstybės valdomų įmonių kolegialių organų pirmininkų pasiskirstymas tarp vyrų ir moterų yra gana tolygus: 2016 metais moterų sudarė 45 proc. visų VĮ pirmininkų, 2019 metais – daugiau nei pusę, t. y. 51 proc.

2020 metų pabaigoje vienos Energetikos ministerijai ir dviejų Susisiekimo ministerijai pavaldžių įmonių valdybose bei vienos Finansų ministerijai pavaldžios įmonės stebėtojų taryboje savo tarptautine patirtimi dalijosi ir dirbo iš viso septyni užsienio ekspertai. Taip pat, vadovaujantis gerosiomis valdymo praktikomis ir siekiant kokybiškų rezultatų, vienam asmeniui rekomenduojama dirbti ne daugiau nei trijose kolegialių organų sudėtyje. Didžiausią rekomenduojamą pozicijų skaičių užėmusių asmenų 2020 metų IV-ajame ketvirtyje buvo vos du, dar 20 asmenų tuo pačiu metu nariais buvo 2-jose valdybose, o likę dirbo tik vienoje pozicijoje.

2021 metų liepos mėnesio pradžioje valdybos buvo suformuotos 38-iose įmonėse (iš 49-ių VĮ), stebėtojų tarybos 6-iose bendrovėse – dviejose įmonėse buvo suformuotos tiek valdyba, tiek stebėtojų taryba. Lietuvos VĮ iš viso buvo 171-a VĮ valdybos nario vieta, kurias užėmė 146 nariai, iš jų – 94-ios vietos buvo skirtos nepriklausomiems nariams, kurias užėmė 79 asmenys. VĮ stebėtojų tarybose buvo 27-ios nario vietos, kurias užėmė 24 asmenys. Nepriklausomumo kriterijus atitinkantys stebėtojų tarybų nariai užėmė 17 vietų.

Aktualius, kas mėnesį atnaujinamus, kolegialių priežiūros ar valdymo organų narių sąrašus galima rasti VKC interneto svetainėje www.governance.lt

Pirmininkų pasiskirstymas



Specialieji įpareigojimai

SANTRAUKA

- 24 iš 49 VĮ 2020 metais vykdė specialiuosius įpareigojimus;
- 2 iš 24 VĮ, ataskaitiniu laikotarpiu vykdžiusių specialiuosius įpareigojimus, VKC nepateikė rekomenduojamo finansinių ataskaitų atskyrimo pagal atliekamas reikšmingas funkcijas;
- VĮ finansinių ataskaitų atskyrimas pagal funkcijas daugeliu atvejų yra paviršutiniškas, dalis įmonių neturi tinkamos metodologijos;

- Reikšminga dalis sąnaudų, patiriamų vykdant specialiuosius įpareigojimus, bei turto, naudojamo specialiųjų įpareigojimų vykdymui, neatsispindi VĮ finansinėse ataskaitose;
- Kai kurios VĮ generuoja didesnę nei vidutinę VĮ portfelio grąžą, vykdydamos specialiuosius įpareigojimus;
- Dalies VĮ vykdomos funkcijos, nors ir neatitinka formalių specialiojo įpareigojimo kriterijų dėl teisinio pagrindo atlikti šias funkcijas, pagal veiklos pobūdį galėtų būti priskiriamos specialiesiems įpareigojimams.

VĮ specialiųjų įpareigojimų politika

VĮ vykdoma veikla, vadovaujantis *Specialiųjų įpareigojimų rekomendacijomis*¹ skirstoma į tris kategorijas: specialusis įpareigojimas, valstybės pavesta komercinė funkcija ir komercinė veikla.

Specialieji įpareigojimai – tai funkcijos, kurių VĮ nesiimtų vykdyti komerciniais pagrindais (arba tai darytų už didesnę kainą, nei yra nustatyta) ir kurias šioms įmonėms yra pavesta vykdyti valstybės sprendimu. Dėl šios priežasties valstybė nereikalauja finansinės grąžos iš tokių funkcijų vykdymo. VĮ vykdoma funkcija laikoma specialiuoju įpareigojimu, jei pareiga ją atlikti yra nustatyta Lietuvos Respublikos įstatymuose arba Lietuvos Respublikos Vyriausybės nutarimuose ir atitinka bent vieną iš šių kriterijų:

1. Funkcijai atlikti yra skiriami valstybės biudžeto asignavimai;
2. Funkcijos atlikimas finansuojamas Europos Sąjungos ir (arba) kitų fondų lėšomis;
3. Funkcijos atlikimo sąnaudos yra dengiamos kitų įmonės vykdomų veiklų pajamomis;
4. Su funkcijos atlikimu susijusių kainodarą reglamentuoja įstatymai, Lietuvos Respublikos Vyriausybė arba jos įgaliota institucija, o į nustatomą prekę ar paslaugos kainą pelno marža neįskaičiuojama arba ribojama taip, kad neleidžia padengti alternatyviųjų kaštų;
5. Funkcijos atlikimas yra viešojo administravimo funkcija.

Atkreiptinas dėmesys, kad funkcijos priskyrimas specialiesiems įpareigojimams galimas tik gavus raštišką Valdymo koordinavimo centro patvirtinimą. 2021 metais pirmą kartą *Specialiųjų įpareigojimų sąrašas*² buvo patvirtintas ekonomikos ir inovacijų ministrės, į jį įtraukiant 93 specialiuosius įpareigojimus, vykdomus 24 VĮ. Vadovaujantis *Specialiųjų įpareigojimų rekomendacijomis* bei *Skaidrumo gairėmis*, VĮ privalo atskirti specialiųjų įpareigojimų apskaitą nuo vykdomų komercinių funkcijų. Šio atskyrimo tikslas – didesnis VĮ veiklos skaidrumas, atskleidžiant, kiek įmonėms bei valstybei kainuoja specialiųjų įpareigojimų vykdymas.

Valstybės pavestos komercinės funkcijos – tai funkcijos, kurias atlikti VĮ, besivadovaudamos įstatymais arba Lietuvos Respublikos Vyriausybės nutarimais, turi išskirtines teises ir už kurių atlikimą pajamos yra gaunamos tiesiogiai iš paslaugos vartotojų. Šios veiklos įkainius nustato nepriklausomas reguliatorius, įtraukęs pelno maržą, kuri leidžia padengti įmonės alternatyviuosius kaštus. Vykdydamos šias funkcijas VĮ generuoja pakankamą grąžą, todėl tokia veikla laikoma komerciškai patrauklia. Dėl šios priežasties valstybė reikalauja finansinės grąžos iš šių funkcijų, tačiau reikalaujama grąža yra apribota nustatytu kainodaros reguliavimu. 2020 metais dvi įmonės: **AB „Smiltynės perkėla“** ir **VĮ „Oro navigacija“**, vykdė valstybės pavestas komercines funkcijas.

Komercinėmis funkcijomis yra laikoma visa kita VĮ veikla, kuri nėra pavesta teisės aktais: įstatymais arba Vyriausybės nutarimais ir / arba neatitinka kitų specialiųjų įpareigojimų kriterijų. Iš šių funkcijų vykdymo valstybė siekia adekvačios grąžos³, kokia būtų reikalaujama iš panašią veiklą vykdančių privataus kapitalo komercinių įmonių.

VĮ specialiųjų įpareigojimų finansiniai rezultatai

2020 metais specialiuosius įpareigojimus vykdė 24 iš 49 VĮ. Dešimt iš jų vykdė tik specialiuosius įpareigojimus, o likusių VĮ reikšmingą veiklos dalį sudarė komercinės funkcijos. Dviejų⁴ įmonių dėl specialiųjų įpareigojimų vykdymo patirtos sąnaudos visiškai nebuvo apskaitytos pelno (nuostolių) ataskaitose, o septynių⁵ – didesnį dalimi. Minėtos sąnaudos buvo tiesiogiai kompensuojamos iš valstybės biudžeto ar kitų finansavimo šaltinių, kompensacijos suma sumažinant pardavimo ar veiklos sąnaudas.

Žemiau pateikiama apibendrinta VĮ portfelio informacija, išskaidyta į specialiųjų įpareigojimų, valstybės pavestų komercinių funkcijų, komercinės veiklos bei nepaskirstytos dalies segmentus. Pabrėžtina, jog ne visos VĮ (36 iš 24) yra rekomenduojama apimtimi atsiskyrusios specialiųjų įpareigojimų finansinius rezultatus – tiek įmonės pajamos ir sąnaudos, tiek turtą.

1. Lietuvos Respublikos ūkio ministro 2013 m. gruodžio 20 d. įsakymas Nr. 4-1100 „Dėl valstybės valdomų įmonių specialiųjų įpareigojimų nustatymo ir informacijos pateikimo rekomendacijų patvirtinimo“

2. Lietuvos Respublikos ekonomikos ir inovacijų ministrės 2021 m. kovo 16 d. įsakymas Nr. 4-193 „Dėl valstybės valdomų įmonių ir jų dukterinių bendrovių vykdomų specialiųjų įpareigojimų sąrašo patvirtinimo“

3. Nustatyta Lietuvos Respublikos Vyriausybės 2019 m. sausio 9 d. nutarimu Nr. 12 „Dėl Valstybės valdomų įmonių siektinų pelningumo rodiklių 2019–2021 metams nustatymo“

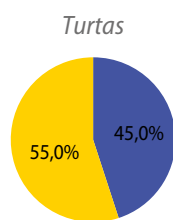
4. UAB Žemės ūkio paskolų garantijų fondas, VĮ Distantinių tyrimų ir geoinformatikos centras „GIS-Centras“

5. VĮ Ignalinos atominė elektrinė, UAB „Investicijų ir verslo garantijos“, VĮ „Indėlių ir investicijų draudimas“, UAB Viešųjų investicijų plėtros agentūra, VĮ Valstybės žemės fondas, VĮ Valstybinių miškų urėdija, VĮ Žemės ūkio informacijos ir kaimo verslo centras

6. VĮ Vidaus vandens kelių direkcija, VĮ Distantinių tyrimų ir geoinformatikos centras „GIS-Centras“, UAB Žemės ūkio paskolų garantijų fondas

PELNO (NUOSTOLIŲ) ATASKAITA (TŪKST. EURŲ)	SPECIALIEJI ĮPAREIGOJIMAI	VALSTYBĖS PAVESTOS KOMERCINĖS FUNKCIJOS	KOMERCINĖS FUNKCIJOS	NEPASKIRSTYTA DALIS	IŠ VISO
Pardavimo pajamos	214 847,1	17 775,7	2 427 490,5	2 709,3	2 662 822,7
Pardavimo savikaina	143 655,7	16 827,2	1 375 237,7	276,7	1 535 997,2
Bendrasis pelnas	71 191,4	948,5	1 052 252,8	2 432,6	1 126 825,4
Pardavimo sąnaudos	37 486,3	275,6	430 543,2	0,0	468 305,1
Bendrosios ir administracinės sąnaudos	46 335,3	5 248,0	283 003,1	2 155,8	336 742,1
Veiklos pelnas	-12 630,2	-4 575,0	338 706,5	276,8	321 778,2
Pelnas (nuostoliai) prieš apmokestinimą	50 154,0	-4 771,5	322 381,2	340,1	368 103,8
Grynasis pelnas (nuostoliai)	44 730,2	-4 798,0	284 241,5	87,1	324 260,9
BALANSAS (TŪKST. EURŲ)					
Turtas	6 129 173,9	63 228,3	7 430 513,8	3 955,1	13 626 871,0
Nuosavas kapitalas	3 938 673,1	44 877,9	3 842 202,2	321,0	7 826 074,2
Dotacijos, subsidijos	1 500 042,5	8 140,2	504 489,7	1 941,3	2 014 613,6
Įsipareigojimai	690 897,0	10 210,2	3 084 359,4	716,6	3 786 183,2

2020 metais specialiųjų įpareigojimų generuojamos pajamos, įtraukiamos į VĮ pelno (nuostolių) ataskaitas, sudarė vos 8,1 proc. visos VĮ portfelio vykdomos veiklos pajamų, o sąnaudos – 10,0 proc. visų sąnaudų. Specialiųjų įpareigojimų pelnas prieš apmokestinimą ataskaitiniu laikotarpiu siekė 43,2 mln. eurų – tuo pat metu valstybės pavestų komercinių funkcijų pelnas prieš apmokestinimą sudarė 324,5 mln. eurų. Nepaisant pakankamai mažos įtakos VĮ portfelio pajamoms bei sąnaudoms, specialiesiems įpareigojimams priskiriamas turtas sudarė ženkliai didesnę dalį viso VĮ portfelio vertės – net 45,0 proc. Daugiausiai specialiesiems įpareigojimams priskirtų, į finansines ataskaitas įtrauktų, sąnaudų patyrė AB „Kelių priežiūra“ (59,1 mln. eurų arba 25,2 proc.), o daugiausiai turto valdė VĮ Lietuvos automobilių kelių direkcija (3,3 mlrd. eurų arba 53,5 proc.). Atkreiptinas dėmesys, kad VĮ daug geriau įgyvendina pelno (nuostolių) ataskaitos finansinių eilučių atskyrimą pagal vykdomas funkcijas, nei balanso straipsnių – dalis įmonių turto vis dar neišskaido pagal vykdomas funkcijas ir priskiria nepaskirstytai ar komercinei daliai. Dėl šios priežasties tikslios specialiesiems įpareigojimams vykdyti priskiriamo turto dalies nustatyti nėra galimybės.



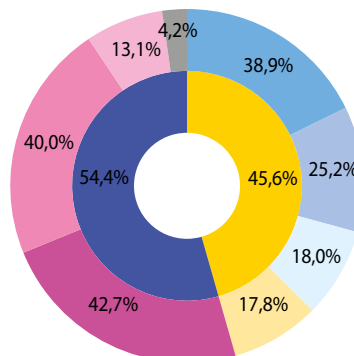
Specialieji įpareigojimai Valstybės pavestos ir kitos komercinės funkcijos

Atkreiptinas dėmesys, kad ataskaitiniais metais specialiųjų įpareigojimų vykdymui priskiriamas turtas buvo daugiau nei dvigubai didesnis nei apskaitytas 2019 metais, nors veiklos pelnas prieš apmokestinimą išaugo vos 8,7 proc. arba 3,5 mln. eurų. Turto pokyčius daugiausiai lėmė 2020 metais iš biudžetinės įstaigos pertvarkyta VĮ Lietuvos automobilių kelių direkcija, kurios visą veiklą sudaro specialieji įpareigojimai, valdanti 3,3 mlrd. eurų vertės turtą, tačiau uždirbusi vos 0,9 mln. eurų grynojo pelno.

Pabrėžtina, jog vertinant specialiųjų įpareigojimų mastą bei rezultatus svarbu atsižvelgti ir į įmonių finansines ataskaitas tiesiogiai neįtraukiamas pajamas, sąnaudas bei turtą. Pastarieji atsiranda tokiu atveju, kai specialusis įpareigojimas – kontroliuojančiųjų fondų valdymas – yra vykdomas per tam tikslui įsteigus fondus ir atskirus apskaitos vienetų – viešojo sektoriaus subjektus, kurių apskaita tvarkoma atskirai nuo VĮ apskaitos, tačiau siekiant tiksliau įvertinti VĮ veiklos apimtį, jie yra įtraukiami į analizę. Į VĮ finansines ataskaitas neįtraukiamos specialiųjų įpareigojimų pajamos ataskaitiniu laikotarpiu sudarė 132,3 mln. eurų, sąnaudos – 280,0 mln. eurų. Ženklių šių straipsnių augimą daugiausiai lėmė UAB „Investicijų ir verslo garantijos“ valdomų fondų finansavimo pajamų bei joms lygių finansavimo išlaidų augimas beveik 20 kartų – nuo 6,4 mln. eurų iki 119,6 mln. eurų. Prie įmonių finansines ataskaitas neįtraukiamų sąnaudų taip pat nurodomos dotacijos iš valstybės biudžeto bei Europos Sąjungos arba kitų fondų lėšų, kuriomis mažinamos sąnaudos. Daugiausiai tokių dotacijų 2020 metais gavo VĮ Ignalinos atominė elektrinė – 112,0 mln. eurų. Fondų valdytojų turtas, tiesiogiai neįtraukiamas į pačių VĮ finansines ataskaitas sudarė ketvirtadalį viso specialiesiems įpareigojimams vykdyti naudojamo turto – 1,5 mlrd. eurų. Daugiausiai į VĮ finansines ataskaitas neįtraukiamo turto per valdomus fondus disponavo UAB „Investicijų ir verslo garantijos“ – 918,4 mln. eurų arba 60,5 proc.

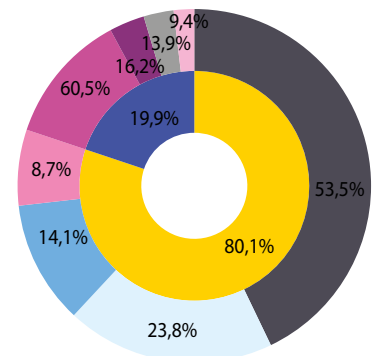
Specialiųjų įpareigojimų sąnaudos

Kitos įmonės
AB „Kelių priežiūra“
AB „Lietuvos geležinkeliai“ įmonių grupė
AB Lietuvos pašto įmonių grupė
UAB „Investicijų ir verslo garantijos“
VĮ Ignalinos atominė elektrinė
Kitos įmonės
VĮ „Indėlių ir investicijų draudimas“
VĮ Lietuvos automobilių kelių direkcija
UAB Viešųjų investicijų plėtros agentūra



Įtraukta į finansines ataskaitas

Specialiųjų įpareigojimų turtas



Neįtraukta į finansines ataskaitas

Įmonė	Specialiojo įpareigojimo pajamos (tūkst. eurų)	Specialiojo įpareigojimo sąnaudos (tūkst. eurų)	Specialiojo įpareigojimo pelnas prieš apmokestinimą (tūkst. eurų)	Specialiajam įpareigojimui priskirtas turtas (tūkst. eurų)	Reikšmingiausi specialieji įpareigojimai
VĮ Ignalinos atominė elektrinė	234,4 0,0	1 018,8 112 039,0	-588,5 0,0	530 864,9 0,0	• Saugus Ignalinos atominės elektrinės eksploatavimas ir eksploatavimo nutraukimas • Maišiagalos radioaktyviųjų atliekų saugyklos eksploatavimo nutraukimas
UAB „EPSO-G“ įmonių grupė	183,0	193,7	-10,7	39 349,5	• Viešuosius interesus atitinkančių paslaugų lėšų administravimo veikla
AB „Lietuvos geležinkeliai“ įmonių grupė ⁷	210 734,7	42 272,0	36 354,0	1 457 899,4	• Viešosios keleivių vežimo geležinkelių transportu vietinio susisiekimo maršrutais paslaugos • Viešosios geležinkelių infrastruktūros priežiūra, modernizavimas ir plėtra bei minimaliojo prieigos paketo paslaugų teikimas
AB Lietuvos pašto įmonių grupė	39 059,8	34 862,2	-4 197,6	42 906,8	• Universaliosios pašto paslaugos teikimo užtikrinimas • Periodinių leidinių kaimo gyvenamųjų vietovių prenumeratoriams pristatymas
VĮ Klaipėdos valstybinio jūrų uosto direkcija	0,0	193,0	-194,0	3 230,8	• Suteikiama galimybė naudotis infrastruktūra karinėms jūrų pajėgoms
VĮ Vidaus vandens kelių direkcija	0,0 0,0	669,6 3 073,0	-675,0 0,0	33 311,3 0,0	• Susisiekimo vandens keliais užtikrinimas
VĮ Registrų centras	42 134,3 0,0	29 532,0 3 181,6	12 602,3 0,0	51 193,5 0,0	• Valstybės registrų tvarkymas • Elektroninės sveikatos paslaugų ir bendradarbiavimo infrastruktūros informacinės sistemos tvarkymas
AB „Kelių priežiūra“	62 564,7	59 138,6	3 529,8	115 206,6	• Valstybinės reikšmės (magistralinių, krašto ir rajoninių) kelių priežiūra ir tvarkymas
UAB „Investicijų ir verslo garantijos“	4 908,9 119 597,4	4 489,3 119 597,4	449,6 5 528,5	34 404,3 918 412,6	• Garantijų teikimas • Fondų valdytojo funkcijos
VĮ „Lietuvos prabavimo rūmai“	604,1 0,0	515,5 78,9	92,9 0,0	1 927,6 0,0	• Tauriųjų metalų ir brangakmenių valstybinė priežiūra
VĮ „Indėlių ir investicijų draudimas“	739,0 12 705,9	739,0 11 623,8	59,8 0,0	16 120,7 210 478,0	• Fondų administravimas
VĮ Turto bankas	11 537,7 0,0	11 666,6 3 073,4	52,6 0,0	445 775,1 180 400,0	• Valstybės nekilnojamo turto administravimas, jo nuoma, atnaujinimo organizavimas • Paskolų, valstybės garantijų ir kitų turtinių įsipareigojimų administravimas
UAB Viešųjų investicijų plėtros agentūra	3 157,8 4 430,5	2 337,0 4 430,5	909,6 0,0	13 619,9 246 831,2	• Skatinamųjų finansinių priemonių kūrimas ir įgyvendinimas bei su tuo susijusių veiklų vykdymas
VĮ „Regitra“	22 703,6	19 248,2	3 497,8	25 091,8	• Kelių transporto priemonių registravimas ir registro tvarkymas • Vairuotojų egzaminavimas, pažymėjimų išdavimas bei registro tvarkymas
AB „Jonavos grūdai“	206,9	244,2	-37,3	-37,3	• Valstybės atsargų (kviečių, rugių) rezervo saugojimas
UAB Žemės ūkio paskolų garantijų fondas	0,0 0,0	0,0 252,2	0,0 0,0	0,0 143 322,1	• Finansinių priemonių administravimas
VĮ Valstybės žemės fondas	126,7 0,0	68,5 874,4	65,9 0,0	0,0 0,0	• Valstybinės žemės sklypų pardavimo ir nuomos aukcionų vykdymas • Žemės informacinės sistemos plėtra ir palaikymas
VĮ Distančių tyrimų ir geoinformatikos centras „GIS-Centras“	0,0 0,0	0,0 1 352,2	0,0 0,0	40,9 0,0	• Lietuvos erdvinės informacijos infrastruktūros portalo tvarkytojo funkcija • Georeferencinio pagrindo kadastro tvarkytojo funkcija
VĮ Žemės ūkio informacijos ir kaimo verslo centras	519,0 0,0	1 392,8 5 669,3	-873,8 0,0	3 105,5 0,0	• Registrų ir informacinių sistemų administravimas
VĮ Valstybinių miškų urėdija	325,1 0,0	10 089,3 7 441,2	-9 838,8 0,0	29 833,9 0,0	• Miško kelių tiesimas ir priežiūra, miškų priešgaisrinė apsauga, įveisimas, gamtotvarkos darbai
VĮ Statybos produkcijos sertifikavimo centras	488,1	396,5	91,5	93,5	• Registrų tvarkytojo funkcijos • Statybos techninės veiklos pagrindinių sričių vadovų atestavimas
VĮ „Mūsų amatai“	3 425,7	4 253,9	-832,8	4 908,4	• Nuteistųjų užimtumo didinimas bei ugdymo veikla
VĮ Lietuvos automobilių kelių direkcija	3 975,0	3 776,0	1 245,0	3 278 740,0	• Valstybinės reikšmės kelių valdymas bei saugių eismo sąlygų užtikrinimo organizavimas
UAB Valstybės investicijų valdymo agentūra	437,2 0,0	380,6 0,0	56,6 0,0	1 414,1 0,0	• Vidutinių ir didelių įmonių likvidumo palaikymas

*Lentelėje pasviru šriftu yra pateikiami duomenys, neįtraukti į įmonių finansinę atskaitomybę.

VĮ Ignalinos atominė elektrinė

Specialieji įpareigojimai:

- Pasiruošimas nutraukti Ignalinos atominės elektrinės eksploatavimą ir saugus šios elektrinės eksploatavimo nutraukimas;
- Saugus radioaktyviųjų atliekų tvarkymas;
- Maišiagalos radioaktyviųjų atliekų saugyklos eksploatavimas ir eksploatavimo nutraukimas.

Iki 2019 metų **VĮ Ignalinos atominė elektrinė** vykdė tik vieną specialųjį įpareigojimą – Ignalinos atominės elektrinės eksploatacijos nutraukimą. 2018 m. gruodžio 31 d., vykdant įmonės reorganizaciją, prie šios įmonės prijungta VĮ Radioaktyviųjų atliekų tvarkymo agentūra. Iki prijungimo pastaroji įmonė atliko antrąjį ir trečiąjį šiuo metu **VĮ Ignalinos atominė elektrinė** priskirtus vykdyti specialiuosius įpareigojimus. Atkreiptinas dėmesys, kad iki reorganizacijos šios funkcijos nebuvo laikomos specialiaisiais įpareigojimais.

Nors **VĮ Ignalinos atominė elektrinė** priskirti trys specialieji įpareigojimai, įmonė reikšmingų sąnaudų patyrė tik vykdydama pirmąją veiklą – Ignalinos atominės elektrinės eksploatacijos nutraukimą, o likusioms veikloms skirtas finansavimas sudarė mažiau nei 1 proc. Perimtų iš VĮ Radioaktyviųjų atliekų tvarkymo agentūros funkcijų atlikimas nedarė reikšmingos įtakos įmonės vykdomai veiklai ar finansinių ataskaitų duomenims. Specialieji įpareigojimai vienintelė įmonės vykdoma veikla – reikšmingų komercinių funkcijų įmonė nevykdė. Visa **VĮ Ignalinos atominės elektrinės** veikla orientuota į valstybės viešojo intereso tenkinimą – valstybės ir tarptautinės paramos lėšomis finansuojamą Ignalinos atominės elektrinės eksploatavimo nutraukimą ir vykdoma sąnaudų kompensavimo principu. Elektrinės eksploatacijos nutraukimo pabaiga numatoma 2038 metais.

2020 metais įmonės tiesiogiai (ne per valdomus fondus) patirtos specialiųjų įpareigojimų vykdymo sąnaudos buvo didžiausios iš visų VĮ – 113,1 mln. eurų (2019 metais – 112,1 mln. eurų). Didžioji dalis – 112,0 mln. eurų – sąnaudų buvo padengtos dotacijomis (92,9 proc. – iš ES lėšų, o likę 7,1 proc. – iš valstybės biudžeto), taigi neatsispidėjo įmonės finansinėse ataskaitose. **VĮ Ignalinos atominės elektrinės** veikla finansuojama Europos sąjungos lėšomis per Ignalinos programos fondą ir Tarptautinį Ignalinos eksploatavimo nutraukimo rėmimo fondą bei valstybės lėšomis per Ignalinos programos administravimo Lietuvoje programą. Taip pat įmonė gauna lėšų vykdydama investicinę, komercinę bei ūkinę veiklą (2020 metais uždirbta 234,4 tūkst. eurų). Saugiam radioaktyviųjų atliekų tvarkymui užtikrinti iš valstybės biudžeto skirta 67,0 tūkst. eurų (2020 metais – 87,0 tūkst. eurų), o Maišiagalos radioaktyviųjų atliekų saugyklos eksploatavimui ir eksploatavimo nutraukimui skirta 879,0 tūkst. eurų ES lėšų (2019 metais – 58,0 tūkst. eurų ES ir 180,0 tūkst. eurų valstybės lėšų). Ignalinos atominės elektrinės eksploatavimo nutraukimui 2000-2020 metais Europos Sąjunga jau skyrė 1 546,0 mln. eurų, o Lietuvos Respublika – 202,0 mln. eurų. Įmonė ataskaitiniu laikotarpiu taip pat valdė ir trečią pagal dydį specialiesiems įpareigojimams priskirtą turtą, kurio vertė daugiau nei pusė milijardo eurų.

AB „Kelių priežiūra“

Specialieji įpareigojimai:

- Valstybinės reikšmės (magistralinių, krašto ir rajoninių) kelių priežiūra ir tvarkymas.

AB „Kelių priežiūra“ didžioji vykdomos veiklos dalis yra laikoma specialiuoju įpareigojimu – pagal pajamas 2020 metais ji sudarė 63,9 proc. visos bendrovės veiklos. Bendrovė prižiūri 21 tūkst. km valstybinės reikšmės kelių. Kelių priežiūros darbai skirstomi į nuolatinius arba kelio charakteristikoms įtakos neturinčius ir periodinius darbus, kurie kelio charakteristikas atstato ir atkuria. Nuolatinė priežiūra – tai objekto eksploatacinės savybės neturintys arba turintys nežymią įtaką darbais: stebėjimas, apžiūros, nuolatinė priežiūra žiemą, apželdintų plotų ir kelio zonų švarumo darbai bei kelio pažaidų šalinimas. Periodinė priežiūra – tai kelio eksploatacinės savybės gerinanantys darbai: planuotas kelio pažaidų šalinimas, grindžiamas kelių būklės pagerinimo poreikiu bei paprastojo ar kapitalinio remonto organizavimas. Įmonės komercinė veikla apima rangovinius darbus, kelių projektavimo darbus, nuomą, mechanizmų ir įrangos paslaugas, investicinę veiklą ir kt.

Ataskaitiniais metais patirtos specialiojo įpareigojimo sąnaudos siekė 59,1 mln. eurų (2019 metais – 64,3 mln. eurų) ir buvo didžiausios iš visų VĮ tiesiogiai pelno (nuostolio) ataskaitose atspindinčių sąnaudų. Sąnaudoms kompensuoti dotacijos gautos nebuvo. **AB „Kelių priežiūra“** specialųjį įpareigojimą vykdo sutarties su **VĮ Lietuvos automobilių kelių direkcija** pagrindu ir jos pajamas, atliekant šias funkcijas, sudaro dotacijos iš valstybės biudžeto, kurios gaunamos iš **VĮ Lietuvos automobilių kelių direkcijos**. 2020 metais gauta dotacijų suma sudarė 62,6 mln. eurų, kai 2019 metais gauta 64,3 mln. eurų. Bendrovės specialiųjų įpareigojimų pelnas prieš apmokestinimą išaugo itin ženkliai – nuo 157,8 tūkst. eurų iki 3 529,8 tūkst. eurų. Ataskaitiniais metais 80,9 proc. bendrovės valdomo turto, priskiriamo specialiųjų įpareigojimų vykdymui, uždirbo 61,7 proc. pelno prieš apmokestinimą.

VĮ Indėlių ir investicijų draudimas

Specialieji įpareigojimai:

- Indėlių draudimo fondo administravimas;
- Įsipareigojimų investuotojams draudimo fondo administravimas;
- Pertvarkymo fondo administravimas.

VĮ Indėlių ir investicijų draudimo visą veiklą 2020 metais sudarė specialieji įpareigojimai. Kadangi įmonė valdo fondus, šių fondų apskaita yra atskiriama nuo pačios įmonės apskaitos ir nėra įtraukiama į **VĮ Indėlių ir investicijų draudimo** finansines ataskaitas. Įmonės specialiųjų įpareigojimų sąnaudos ataskaitiniu laikotarpiu sudarė iš viso 12,4 mln. eurų (į įmonės finansines ataskaitas įtrauktos 0,7 mln. eurų fondų administravimo sąnaudos), o valdomas turtas – 226,6 mln. eurų (iš jų tiesiogiai pačios įmonės – 16,1 mln. eurų). Turtą sudarė bei sąnaudas generavo trys įmonės valdomi fondai:

- **Indėlių draudimo fondas.** Tai fondas, kuriame kaupiamos lėšos indėlių draudimo išmokoms išmokėti ir finansų sektoriaus subjektų pertvarkymo priemonėms finansuoti. 2020 m. gruodžio 31 d. 10 bankų ir 62 kredito unijos šiame fonde draudė savo indėlius, o fondo turtas siekė 207,6 mln. eurų;
- **Įsipareigojimų investuotojams draudimo fondas.** Tai fondas, kuriame kaupiamos lėšos įsipareigojimų investuotojams draudimo išmokoms išmokėti. 2020 metų pabaigoje 23 dalyviai čia draudė įsipareigojimus investuotojams, o fondo turtas sudarė 2,8 mln. eurų;

• Pertvarkymo fondas. Tai fondas, kuriame kaupiamos lėšos naudojamos probleminių Pertvarkymo fondo dalyvių pertvarkymo išlaidoms. Ataskaitiniu laikotarpiu fondo dalyvis buvo 1 finansų maklerio įmonė. Fondo turtas 2020 metų pabaigoje sudarė 6,0 tūkst. eurų.

Įmonės veikla reglamentuojama Lietuvos Respublikos indėlių ir įsipareigojimų investuotojams draudimo bei Lietuvos Respublikos finansinio tvarumo įstatymais ir daugiausiai finansuojama iš fondo dalyvių mokamų administravimo įmokų bei pačios įmonės investicijų į mažos rizikos finansines priemones. Atkreiptinas dėmesys, jog pateikdami specialiųjų įpareigojimų finansinių duomenų atskyrimą, **VĮ Indėlių ir investicijų draudimas** nepateikia informacijos, kokia įmonės turto (įtraukiamo į įmonės finansines ataskaitas), kurio vertė lygi 16,1 mln. eurų, dalis pri- skiriama kiekvienam iš vykdomų specialiųjų įpareigojimų.

AB „Lietuvos geležinkeliai“ įmonių grupė

Specialieji įpareigojimai:

- Viešosios keleivių vežimo geležinkelių transportu paslaugos;
- Viešosios geležinkelių infrastruktūros priežiūra, modernizavimas ir plėtra bei minimaliojo prieigos paketo paslaugų teikimas.

AB „Lietuvos geležinkeliai“ įmonių grupė 2020 metais vykdė du specialiuosius įpareigojimus. Prieš tai grupei priskirti specialieji įpareigojimai – minimalųjį prieigos paketą sudarančios paslaugos ir viešosios geležinkelių infrastruktūros priežiūra – buvo sujungti į vieną. Toks sprendimas priimtas dėl to, jog abi funkcijos yra apskaitomos kartu, nes pajamos gautos iš minimaliojo prieigos paketo teikimo gali būti naudojamos tik viešosios geležinkelių infrastruktūros valdytojo veiklai. Šių funkcijų tikslas yra teikti paslaugas geležinkelio įmonėms nediskriminacinėmis sąlygomis bei prižiūrėti, modernizuoti ir plėsti viešąją geležinkelių infrastruktūrą. Pastarąsias veiklas apimančių specialiųjų įpareigojimą vykdo **AB „Lietuvos geležinkeliai“** dukterinė bendrovė **AB „LTG Infra“**, o keleiviu vežimas geležinkelių transportu priskirtas kitai dukterinei bendrovei – **UAB „LTG Link“**. Ši funkcija apima keleivių, turinčių teisę įsigyti bilietus su nuolaida, vežimą bei keleivių vežimą vietinio susisiekimo maršrutais, kurie yra nuostolingi vežėjams, tačiau būtini visuomenei. Funkcija vykdoma pagal Susisiekimo ministerijos ir **AB „Lietuvos geležinkeliai“** kasmet sudaromą viešųjų paslaugų teikimo, naudojimo sutartį. Specialiojo įpareigojimo vykdymui yra skiriami valstybės biudžeto asignavimai.

Pajamos, gautos už specialiųjų įpareigojimų vykdymą, ataskaitiniais metais sudarė 25,3 proc. visų bendrovės pajamų, sąnaudos – 25,5 proc. (neeliminavus vidaus sandorių bei dotacijų įtakos). Specialiųjų įpareigojimų sąnaudos ataskaitiniais metais siekė 211,9 mln. eurų, iš kurių 168,1 mln. eurų – vidiniai sandoriai tarp grupės įmonių. Pažymėtina, kad didžioji grupės patirtų specialiųjų įpareigojimų sąnaudų dalis, siekianti 79,3 proc., yra vidinės (sumokamos **AB „Lietuvos geležinkeliai“** dukterinėms įmonėms), ir įtakos konsoliduotiems grupės finansiniams rezultatams neturi. Šios keleivių vežimo sąnaudos, kurias patiria **UAB „LTG Link“** bei **AB „LTG Infra“**, yra krovinių vežimo, geležinkelių infrastruktūros ir kitas veiklas vykdančių dukterinių įmonių pajamos. Tokiu būdu netiesiogiai dotuojamos kitos bendrovės dukterinės įmonės. Reikšminga keleivių vežimo funkcijos sąnaudų dalis 2020 metais buvo kompensuota, bendrovei skiriant 37,7 mln. eurų dotaciją iš valstybės biudžeto, apskaitytą kitos veiklos pajamose (2019 metais – 32,5 mln. eurų). Dėl šios priežasties funkcija turėjo teigiamą įtaką bendrovės rezultatams – didino grynąjį pelną 988,5 tūkst. eurų. (kai prieš metus uždirbta 2,3 mln. grynojo pelno vykdant šį įpareigojimą). Kitam specialiajam įpareigojimui, apimančiam paslaugų geležinkelio įmonėms teikimą bei geležinkelių infrastruktūros priežiūrą, modernizavimą ir plėtrą, skirta 1,5 mln. eurų dotacija sąnaudoms mažinti (2019 metais – 1,0 mln. eurų). Specialiojo įpareigojimo pajamoms teigiamą 7,8 mln. įtaką turėjo teismo sprendimu sumažinta bauda dėl išardyto Rengės geležinkelio ruožo, nes sumažintas baudos dydis apskaitytas pardavimo pajamose. Dėl šių priežasčių viešosios geležinkelių infrastruktūros priežiūra, modernizavimas ir plėtra bei minimaliojo prieigos paketo paslaugų teikimas ataskaitiniais metais uždirbo 31,1 mln. pelno (2019 metais – 38,0 mln. eurų).

Grupė 69,3 proc. disponuojamo turto (1 457,9 mln. eurų vertės) naudojo vykdydama specialiuosius įpareigojimus, kuriuo disponuodama uždirbo 32,1 mln. eurų grynojo pelno arba 87,9 proc. viso uždirbto grynojo pelno.

VĮ Registrų centras

Specialieji įpareigojimai:

- Nekilnojamojo turto registro ir Nekilnojamojo turto kadastro tvarkymas;
- Juridinių asmenų registro tvarkymas;
- Adresų registro tvarkymas;
- Gyventojų registro tvarkymas;
- Teisių registrų tvarkymas;
- Elektroninės sveikatos paslaugų ir bendradarbiavimo infrastruktūros informacinės sistemos tvarkymas;
- Nacionalinės elektroninių siuntų pristatymo naudojant pašto tinklą informacinės sistemos tvarkymas.

VĮ Registrų centro didžioji dalis veiklos, 87,3 proc. pagal generuojamas pajamas, ataskaitiniu laikotarpiu buvo laikoma specialiaisiais įpareigojimais. Ši dalis, 2019 metais siekusi 84,6 proc., paaugo dėl naujai įmonei priskirto specialiojo įpareigojimo – nacionalinės elektroninių siuntų pristatymo naudojant pašto tinklą informacinės sistemos tvarkymo, ataskaitiniais metais uždirbusio 187,4 tūkst. eurų. Vykdamas specialiuosius įpareigojimus 2020 metais iš viso buvo gauta 42,1 mln. eurų pajamų ir patirta 29,5 mln. eurų sąnaudų – specialiųjų įpareigojimų grynasis rezultatas metų gale siekė 12,6 mln. eurų, kai 2019 metais – 4,9 mln. eurų. Didžioji dalis (76,9 proc.) specialiųjų įpareigojimų pajamų uždirbtos tiesiogiai iš klientų, o kainodara reguliuojama Vyriausybės nutarimais. 2019 metais gauta 9,7 mln. eurų dotacijų iš valstybės biudžeto (kai 2019 metais – 4,6 mln. eurų), apskaitytų įmonės pardavimo pajamose. Vienintelis specialusis įpareigojimas negeneruojantis pajamų – elektroninės sveikatos paslaugų ir bendradarbiavimo infrastruktūros informacinės sistemos tvarkymas. Jo išlaidoms padengti iš biudžeto skirta 2,2 mln. eurų asignavimų, mažinusių pardavimų savikainą. Kitų specialiųjų įpareigojimų sąnaudoms kompensuoti skirta 1,0 mln. eurų.

Funkcijas, kurias, vadovaujantis *Specialiųjų įpareigojimų rekomendacijomis*, laikytinos specialiaisiais įpareigojimais, sudarė įvairių valstybės registrų ir informacinių sistemų tvarkymas – visos šios funkcijos įmonei yra pavestos įstatymais arba Vyriausybės nutarimais. Atkreiptinas dėmesys, kad dalis **VĮ Registrų centras** vykdomų funkcijų, pagal veiklos pobūdį galėtų būti laikomos specialiaisiais įpareigojimais, nors ir nebuvo įtrauktos į *Specialiųjų įpareigojimų sąrašą*, dėl to, kad pagal *Specialiųjų įpareigojimų rekomendacijas*, šios funkcijos neatitinka specialiojo įpareigojimo kriterijų – nėra pavestos įmonei įstatymu ar Vyriausybės nutarimu.

VĮ „Regitra“

Specialieji įpareigojimai:

- Kelių transporto priemonių registravimas;
- Vairuotojo pažymėjimų išdavimas;
- Kelių transporto priemonių registro tvarkymas;
- Asmenų, siekiančių įgyti teisę vairuoti kelių transporto priemones, egzaminavimas;
- Kelių transporto priemonių vairuotojų registro tvarkymas;
- Motorinių transporto priemonių registracijos mokesčio administravimas.

Ataskaitiniu laikotarpiu, taip pat kaip ir 2019 metais, visa VĮ „Regitra“ vykdoma veikla buvo laikoma specialiaisiais įpareigojimais. Įmonė įpareigota administruoti ir tvarkyti LR Kelių transporto priemonių bei LR Kelių transporto priemonių vairuotojų registrus ir pavestoms funkcijoms užtikrinti naudojamas informacines sistemas bei vairuotojų egzaminavimo, pažymėjimų išdavimo, kelių transporto priemonių registravimo funkcijas. Šių specialiųjų įpareigojimų pajamos 2020 metais sudarė 22,7 mln. eurų, o sąnaudos – 19,2 mln. eurų. Pagal pajamas didžiausią dalį įmonės veiklos sudarė Kelių transporto priemonių registravimo funkcija – 64,4 proc., kuriai vykdyti priskirtas turtas sudarė 78,0 proc. viso įmonės turto. Vairuotojų egzaminavimas įmonei uždirbo 4,4 mln. eurų, vairuotojų pažymėjimų išdavimas – 3,1 mln. eurų, o kelių transporto priemonių ir vairuotojų registrų tvarkymas, kuriuos įmonė apskaito kartu, atnešė mažiausiai pajamų – 0,6 mln. eurų. Įmonė, vykdydama specialiuosius įpareigojimus, generavo 3,5 mln. eurų pelno prieš apmokestinimą (34,4 proc. mažiau nei 2019 metais), normalizuota nuosavo kapitalo grąža siekė 15,7 proc. (palyginimui, VĮ įmonių portfelio normalizuota ROE – 5,6 proc.). Įmonės uždirbamas pajamas sudarė rinkliavos iš VĮ „Regitra“ klientų už naudojimąsi įmonės paslaugomis, jokių dotacijų iš valstybės biudžeto ar ES fondų įmonė negavo. Trijų funkcijų: kelių transporto priemonių registravimo, asmenų, siekiančių įgyti teisę vairuoti transporto priemones, egzaminavimo bei vairuotojo pažymėjimų išdavimo paslaugų kainodara nustatoma Vidaus reikalų ministro įsakymais. Kelių transporto priemonių ir jų vairuotojų registrų tvarkymo funkcijų kainodara nustatoma remiantis Vyriausybės nutarimais. 2021 metais patvirtintame *Specialiųjų įpareigojimų sąraše* atsirado nauja įmonės vykdoma funkcija – motorinių transporto priemonių registracijos mokesčio administravimas, kurios visos gautos įmokos pervedamos į Valstybinės mokesčių inspekcijos sąskaitą. Atkreiptinas dėmesys, kad motyvuodama šia priežastimi įmonė neapskaito specialiajam įpareigojimui vykdyti patiriamų sąnaudų bei naudojamo turto.

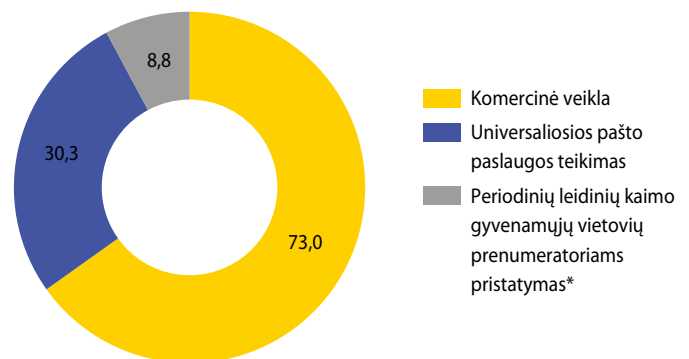
AB Lietuvos pašto įmonių grupė

Specialieji įpareigojimai:

- Universaliosios pašto paslaugos teikimas visoje Lietuvos Respublikos teritorijoje;
- Periodinių leidinių kaimo gyvenamųjų vietovių prenumeratoriams pristatymas.

2020 metais AB Lietuvos paštas vykdė du specialiuosius įpareigojimus, kurie, vertinant pagal pajamas, sudarė 34,9 proc. AB Lietuvos pašto įmonių grupės veiklos, o šioms pajamoms uždirbti buvo naudojama 37,3 proc. grupės turto. Pirmojo specialiojo įpareigojimo, universaliosios pašto paslaugų, vykdymo veikla paskirta įmonei Vyriausybės nutarimu. Šio specialiojo įpareigojimo kainodarą reguliuoja Ryšių reguliavimo tarnyba, o funkcijos nuostoliams, t. y. skirtumui tarp nustatytų tarifų ir funkcijos teikimo sąnaudų, padengti yra numatyta galimybė skirti valstybės biudžeto asignavimus. 2020 metais, vykdydamas šią veiklą, AB Lietuvos paštas uždirbo 4,3 mln. eurų grynojo pelno, o, palyginimui, 2019 metais – 6,8 mln. eurų. Antrojo specialiojo įpareigojimo, periodinių leidinių kaimo gyvenamųjų vietovių prenumeratoriams pristatymo, veikla nėra priskiriama universaliosios pašto paslaugos veiklai, tačiau vadovaujantis Lietuvos Respublikos pašto įstatymu, įpareigotasis universaliosios pašto paslaugos teikėjas privalo taip pat vykdyti ir šią funkciją. Šio specialiojo įpareigojimo kainodarą reguliuoja Vyriausybė, o funkcijos nuostoliams padengti yra skiriami valstybės biudžeto asignavimai. Periodinių leidinių kaimo gyvenamųjų vietovių prenumeratoriams pristatymo funkcija buvo nuostolinga ir ataskaitiniais metais jos vykdymo rezultatas siekė -67,2 tūkst. eurų (2019 metais nuostolis buvo lygus -87,1 tūkst. eurų). Funkcijos sąnaudos iki 2020 metų buvo yra iš dalies kompensuojamos iš valstybės biudžeto, tačiau atsižvelgiant į tai, kad nuostoliai atsiranda iš paslaugos kainos apribojimo, dėl kurio yra nesurenkama pakankamai pajamų nuostoliams padengti, buvo nuspręsta kompensaciją už prenumeratorius pristatymo nuostolius atvaizduoti kitų pajamų straipsnyje. 2020 metais kompensacija už prenumeratorius nuostolius siekė 6,9 mln. eurų⁸, ankstesniais metais – 7,0 mln. eurų.

AB Lietuvos pašto įmonių grupės pajamos pagal atliekamas funkcijas (mln. eurų)



*6,9 mln. eurų šių pajamų sudaro kitos veiklos pajamos, kuriose apskaityta kompensacija už prenumeratorius nuostolius

UAB „Investicijų ir verslo garantijos“

Specialieji įpareigojimai:

- Valstybės įsteigtos garantijų institucijos garantijų teikimo veikla;
- Įgyvendinančiosios institucijos, visuotinių dotacijų valdytojo funkcijos, kompensavimo priemonių administravimo funkcijos; Kontroluojančiųjų fondų, fondų fondų, Inovacijų skatinimo fondo, atskirų finansų inžinerijos, skatinamųjų finansinių priemonių bei finansinių priemonių valdytojo funkcijos.

2020 metais visa UAB „Investicijų ir verslo garantijos“ veikla buvo laikoma specialiaisiais įpareigojimais. Bendrovės misija – skatinti Lietuvos verslo

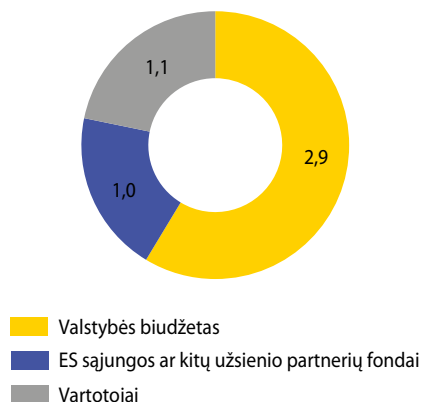
8. Pažymėtina, kad įmonės finansinėse ataskaitose apskaityta prenumeratorius kompensavimo suma skiriasi nuo faktiškai gautos kompensacijos, kadangi finansinėse ataskaitose yra pateikiamas apskaitinis nuostolio kaupimas už 2020 metus, o faktiškai iš valstybės biudžeto lėšų 2020 metais buvo kompensuoti 2019 metų II-ojo pusmečio bei 2020 metų I-ojo pusmečio nuostoliai.

augimą ir konkurencingumą, būnant aktyviu verslo finansavimo partneriu. Ataskaitiniu laikotarpiu bendrovė per savo kontroliuojamus fondus valdė daugiausia turto, tiesiogiai neįtraukto į finansines ataskaitas, iš visų VVĮ – 918,4 mln. eurų (visas fondų valdytojų VVĮ specialiesiems įpareigojimams priskiriamas turtas, neįtrauktas į finansines ataskaitas, 2020 metais sudarė 1 519,0 mln. eurų). Šį turtą sudarė bendrovės valdomi fondai bei kitos finansinės priemonės. 2020 metais **UAB „Investicijų ir verslo garantijos“** administravo kontroliuojančiuosius fondus, finansuojamus iš verslo subjektus pasiekusių lėšų, kurios grįžo ar grįš į kontroliuojančiuosius fondus, bei fondų fondus, finansuojamus ES struktūrinių fondų lėšų. Bendrovės valdomi fondai:

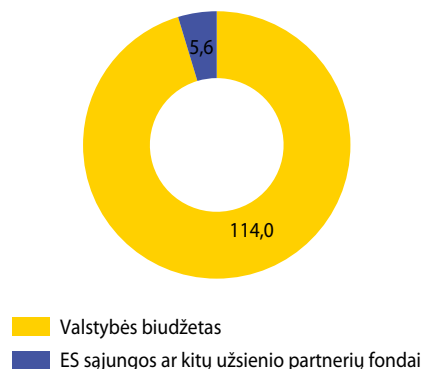
- **Kontroliuojantysis INVEGOS fondas**, Šio fondo turtas ataskaitinio laikotarpio pabaigoje sudarė 714,8 mln. eurų, patirta 113,8 mln. eurų pagrindinės veiklos sąnaudų, kurių 96,9 proc. sudarė atidėjinių ir vertės pokyčio sąnaudos;
- **Kontroliuojantysis Verslumo skatinimo fondas**, Šio fondo turtas 2020 metų pabaigoje sudarė 10,4 mln. eurų, patirta 209,4 tūkst. eurų sąnaudų pagrindinei veiklai vykdyti, kurių 57,0 proc. sudarė šio fondo valdymo išlaidos;
- **Verslumo skatinimo fondas 2014-2020**, finansuojamas iš Europos socialinio fondo. Šio fondo turtas 2020-12-31 sudarė 23,3 mln. eurų, pagrindinei veiklai vykdyti patirta 303,3 tūkst. eurų sąnaudų, iš kurių 62,6 proc. skirti kaip administravimo mokestis finansiniam tarpininkui;
- **Verslo finansavimo fondas**, finansuojamas iš Europos regioninės plėtros fondo. Šio fondo turtas 2020 metų pabaigoje sudarė 137,5 mln. eurų, o jo funkcijoms užtikrinti patirta 5,2 mln. eurų sąnaudų, iš kurių 61,6 proc. sudarė garantijų išmokų ir atidėjinių sąnaudos;
- **Gynybos investicijų fondas**, finansuojamas iš valstybės biudžeto lėšų. Šio fondo turtas ataskaitinio laikotarpio pabaigoje sudarė 11,3 mln. eurų, patirta 11,5 tūkst. eurų pagrindinės veiklos sąnaudų, kurių 69,2 proc. sudarė **UAB „Investicijų ir verslo garantijos“** darbuotojų tiesiogiai ir netiesiogiai dirbančių įgyvendinant ir administruojant Gynybos investicijų fondą darbo užmokesčio sąnaudos.
- **Inovacijų skatinimo fondas**, finansuojamas iš valstybės biudžeto lėšų. Fondas 2020-12-31 valdė 20,0 mln. eurų turtą, patyrė 8,1 tūkst. eurų sąnaudų, iš kurių 74,9 proc. sudarė **UAB „Investicijų ir verslo garantijos“** darbuotojų tiesiogiai ir netiesiogiai dirbančių įgyvendinant ir administruojant Inovacijų skatinimo fondą darbo užmokesčio sąnaudos.

UAB „Investicijų ir verslo garantijos“ vykdomo specialiojo įpareigojimo – kontroliuojančiųjų fondų, fondų fondų, Inovacijų skatinimo fondo, atskirų finansų inžinerijos, skatinamųjų finansinių priemonių bei finansinių priemonių valdytojo funkcijos – per fondus patirtos sąnaudos 2020 metais buvo dotuojamos daugiausiai valstybės biudžeto (114,0 mln. eurų) ir ES fondų (5,6 mln. eurų) lėšomis. Fondai veikia sąnaudų kompensavimo principu, kai fondų finansavimo pajamos yra lygios finansavimo išlaidoms. Per ataskaitinius metus fondų uždirbtas pelnas iš finansinės ir investicinės veiklos siekė 5,5 mln. eurų. Pačios **UAB „Investicijų ir verslo garantijos“** grynasis pelnas augo daugiau nei 3 kartus ir ataskaitiniu laikotarpiu siekė 1,1 mln. eurų.

UAB „Investicijų ir verslo garantijų“ pajamų kilmė (mln. eurų)



UAB „Investicijų ir verslo garantijų“ valdomų fondų sąnaudas kompensuojančių dotacijų kilmė (mln. eurų)



VĮ Turto bankas

Specialieji įpareigojimai:

- Skolų valstybei išieškojimas;
- Valstybei nuosavybės teise priklausančių akcijų privatizavimas;
- Valstybės nekilnojamojo turto atnaujinimo organizavimas ir koordinavimas;
- Patikėjimo teise valdomo administracinės paskirties valstybės nekilnojamojo turto nuoma;
- Valstybės turto perdavimas panaudos pagrindais neatlygintinai valdyti ir naudotis;
- Nekilnojamojo turto pardavimas;

• Kiti specialieji įpareigojimai (administracinės paskirties valstybės nekilnojamojo turto panauda; valstybės turto informacinės paieškos sistemos tvarkytojo funkcijų atlikimas; bešeimininkio turto administravimas; neteisėtai įsteigtų juridinių asmenų likvidavimas; turto likvidavimas; atstovavimas valstybei teismuose ir kt.).

2020 metais, vadovaujantis naujai patvirtintu *Specialiųjų įpareigojimų sąrašu*, **VĮ Turto banko** vykdomų specialiųjų įpareigojimų kiekis išaugo iki 15. Pagal šį sąrašą – **VĮ Turto bankas** yra daugiausiai specialiųjų įpareigojimų vykdomi įmonė. Jai priskirti specialieji įpareigojimai daugiausiai apėmė centralizuotą valstybės nekilnojamojo turto valdymą, valstybei ir savivaldybėms nuosavybės teise priklausančių akcijų privatizavimą bei skolų valstybei išieškojimą. Daugiausiai pajamų 2020 metais įmonei uždirbo patikėjimo teise valdomo administracinės paskirties valstybės nekilnojamojo turto nuoma – 5,2 mln. eurų, tačiau dėl aukštų funkcijai atlikti reikalingų sąnaudų grynasis rezultatas buvo neigiamas ir siekė -1,4 mln. eurų. Valstybės nekilnojamojo turto ir jam priskirtų žemės sklypų ir kitų nekilnojamųjų daiktų pardavimas **VĮ Turto bankui** uždirbo 3,5 mln. eurų pajamų ir generavo 0,9 mln. eurų grynąjį pelną. Ši funkcija turėjo didžiausią teigiamą įtaką galutiniam įmonės rezultatui. Vykdydama specialiuosius įpareigojimus ataskaitiniu laikotarpiu įmonė patyrė 14,7 mln. eurų sąnaudų, iš kurių 2,8 mln. eurų kompensuota iš valstybės biudžeto, o 0,2 mln. eurų – iš ES fondų. Visas ataskaitiniu laikotarpiu generuojamas pajamas, kurios buvo lygios 11,3 mln. eurų, įmonė gavo iš vartotojų. 2020 metais **VĮ Turto bankas** valdė 445,8 mln. eurų turto, kuris buvo įtrauktas į įmonės finansines ataskaitas ir 180,4 mln. eurų – neįtrauktas. Į finansines ataskaitas neįtrauktas turtas buvo priskirtas skolų valstybei išieškojimo funkcijai – jį sudarė įmonės administruojamos paskolos, valstybės garantijos ir kiti turiniai įsipareigojimai.

UAB „Viešųjų investicijų plėtros agentūra“

Specialieji įpareigojimai:

- Skatinamųjų finansinių priemonių kūrimas ir įgyvendinimas bei su tuo susijusių veiklų vykdymas.

UAB „Viešųjų investicijų plėtros agentūra“ visą veiklą apima vykdomas specialūs įpareigojimai, susiję su įvairių fondų ir finansinių priemonių valdymu. 2020 metais bendrovė patikėjimo teise valdė ir administravo penkis fondus – šių fondų valdomas turtas nebuvo įtrauktas į bendrovės finansines ataskaitas:

- **Daugiabučių namų modernizavimo fondas.** Fondo pagrindinis tikslas – skatinti energijos vartojimo efektyvumo didinimą, investuojant į daugiabučių namų modernizavimą. 2020 metų pabaigoje fondo turtas siekė 190,7 mln. eurų, buvo gauta 3,7 mln. eurų pagrindinės veiklos pajamų;

- **Energijos efektyvumo fondas.** Fondas įgyvendina dvi finansines priemones: paskolų finansinę priemonę, pagal kurią teikiamos paskolos centrinės valdžios viešųjų pastatų atnaujinimo projektams finansuoti ir garantijų finansinę priemonę, kuri skirta garantuoti gatvių apšvietimo modernizavimo projektų vykdytojų mokėjimus projektų finansuotojams. 2020 metų pabaigoje fondo turtas siekė 18,4 mln. eurų, buvo gauta 105,4 tūkst. eurų finansavimo pajamų pagrindinės veiklos sąnaudoms padengti;

- **Kultūros paveldo fondas.** Fondo pagrindinis tikslas – skatinti investicijas į kultūros paveldo objektus, siekiant pritaikyti juos visuomenės poreikiams, išsaugoti bei atskleisti vertingąsias paveldo objektų savybes, padidinti Lietuvos gyventojų susidomėjimą kultūros paveldu. 2020 metų pabaigoje fondo turtas siekė 2,5 mln. eurų, buvo gauta 13,2 tūkst. eurų pagrindinės veiklos pajamų;

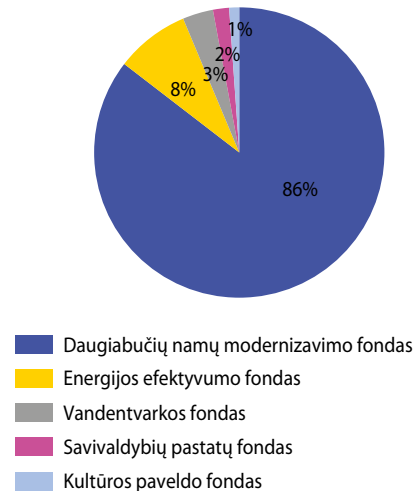
- **Savivaldybių pastatų fondas.** Fondo pagrindinis tikslas yra skatinti energijos vartojimo efektyvumo didinimą investuojant į savivaldybių viešųjų pastatų modernizavimą. 2020 metų pabaigoje fondo turtas siekė 4,0 mln. eurų, buvo gauta 94,1 tūkst. eurų pagrindinės veiklos pajamų.

- **Vandentvarkos fondas.** Fondo pagrindiniai tikslai yra prisidėti prie geriamojo vandens tiekimo ir nuotekų surinkimo tinklų plėtros bei rekonstrukcijos ir vartotojų skaičiaus didinimo. 2020 metų pabaigoje fondo turtas siekė 7,6 mln. eurų, buvo gauta 38,6 tūkst. eurų pagrindinės veiklos pajamų.

Nuo 2013 metų bendrovė taip pat veikia kaip Europos investicinio banko valdomo JESSICA Kontroluojančiojo fondo finansinis tarpininkas. Fondas nėra įtraukiamas į įmonės finansines ataskaitas. Fondo turtas taip pat nėra atspindėtas bendrame VĮ portfelio turte, nes **UAB „Viešųjų investicijų plėtros agentūra“** nėra fondo valdytoja.

Atskaitiniu laikotarpiu **UAB „Viešųjų investicijų plėtros agentūra“** patirtos sąnaudos, įtrauktos į įmonės finansines ataskaitas siekė 2,3 mln. eurų, o neįtrauktos, priskirtinos valdomiems fondams – 4,4 mln. eurų. Šios sąnaudos yra padengiamos fondų pagrindinės veiklos pajamomis – fondų valdymo mokesčiais mokamais iš pačių fondų įnašų.

UAB „Viešųjų investicijų plėtros agentūra“ administruojami fondai pagal valdomą turtą



VĮ Valstybinių miškų urėdija

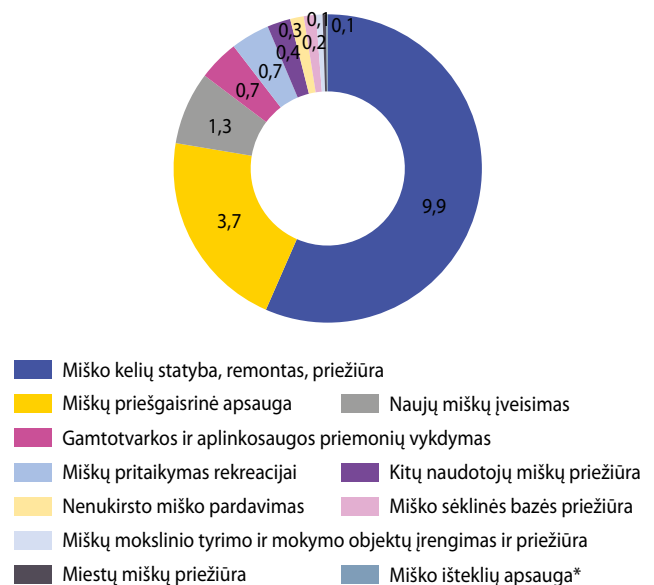
Specialieji įpareigojimai:

- Miško kelių statyba, remontas, priežiūra;
- Miškų priešgaisrinė apsauga;
- Naujų miškų įveisimas;
- Gamtotvarkos ir aplinkosaugos priemonių vykdymas;
- Kitos miškų priežiūros funkcijos (miškų pritaikymas rekreacijai; miško sėklinės bazės priežiūra; kitų naudotojų miškų priežiūra; miestų miškų priežiūra; miško išteklių apsauga; miškų mokslinio tyrimo ir mokymo objektų įrengimas ir priežiūra);
- Nenukirsto miško pardavimas.

VĮ Valstybinių miškų urėdija 2020 metais vykdė 11 specialiųjų įpareigojimų. Vertinant pagal patiriamas sąnaudas, įmonės vykdomi specialieji įpareigojimai daugiausiai apėmė miško kelių tiesimą, rekonstrukciją, remontą ir priežiūrą (56,6 proc.) bei miško priešgaisrinę apsaugą visų nuosavybės formų miškuose (21,1 proc.). Vykdydama specialiųjų įpareigojimų veiklą, įmonė iš viso patyrė 17,5 mln. eurų sąnaudų (2019 metais – 17,4 mln. eurų), iš kurių 7,4 mln. eurų buvo dotuojamos ir tiesiogiai neįtraukiamos į finansines ataskaitas (2019 metais – 6,4 mln. eurų). Pagal pastarąjį rodiklį **VĮ Valstybinių miškų urėdija** yra ketvirtoji iš visų VĮ, vykdančių specialiuosius įpareigojimus, nors pačioje įmonėje, vertinant pagal pajamas, specialieji įpareigojimai sudaro vos 0,2 proc. visos veiklos. Specialiesiems įpareigojimams vykdyti priskirtas turtas sudarė 16,2 proc. viso įmonės valdomo turto vertės.

Iš visų **VĮ Valstybinių miškų urėdija** priskirtų specialiųjų įpareigojimų vienintelis, generuojantis pajamas, buvo nenukirsto valstybinio miško pardavimas. Šios funkcijos pelnas prieš apmokestinimą atskaitiniais metais buvo lygus 74,6 tūkst. eurų, kai prieš metus uždirbta 106,4 tūkst. eurų. Kitos funkcijos generavo nuostolį ir buvo finansuojamos iš dotacijų bei pačios įmonės lėšų, uždirbtų vykdanant komercinę veiklą. Įmonė per 2020 metus gavo 7,4 mln. eurų dotacijų: iš valstybės biudžeto (98,6 proc.) ir ES struktūrinių fondų (1,2 proc.), o kitas sąnaudas, siekias 7,3 mln. eurų, dengė iš komercinės veiklos.

VĮ Valstybinių miškų urėdijos specialiųjų įpareigojimų sąnaudų pasiskirstymas (mln. eurų)



*Specialiajam įpareigojimui vykdyti skirtos sąnaudos siekė mažiau nei 1000 eurų

Suteikta parama

Paramą teikiančios valstybės valdomos bendrovės iki 2019 kovo 6 d. privalėjo vadovautis tuo metu galiojusi Lietuvos Respublikos Vyriausybės priimtu nutarimu Nr. 533 „Dėl Valstybės valdomų bendrovių paramos teikimo tvarkos aprašo patvirtinimo“ (toliau – Paramos teikimo aprašas). Jame buvo numatoma, kad jeigu bendrovė paramą teikia per specialiai tam tikslui įsteigtus paramos fondus, tuomet gali vadovautis Lietuvos Respublikos labdaros ir paramos fondų įstatymo nuostatas atitinkančiomis konkrečios bendrovės tam tikslui įsteigto paramos fondo paramos valdymo taisyklėmis. Iki 2019 metų kovo 6 d. bendrovė paramai per metus galėjo skirti ne daugiau kaip 3,0 proc. bendrovės ataskaitinių finansinių metų grynojo pelno ir vienam paramos gavėjui per metus skiriama suma negalėjo viršyti 300 000 eurų. Paramos teikimo aprašui netekus galios, valstybės valdomos bendrovės, teikdamos paramą, vadovaujasi Lietuvos Respublikos labdaros ir paramos įstatymu Nr. I-172 (toliau – Paramos įstatymas). Pagrindinės nuostatos tiek Paramos įstatyme, tiek ir prieš tai galiojusiam Paramos teikimo apraše išlieka tos pačios: bendrovės paramos negali teikti, jeigu ataskaitiniais finansiniais metais patiria nuostolių, bendrovės yra įpareigosios informaciją apie paramą skelbti savo interneto svetainėje. Joje turi būti skelbiamos bendrovės paramos valdymo taisyklės arba paramos fondo paramos valdymo taisyklės, informacija apie einamaisiais metais ir ne mažiau kaip už trijų praėjusių finansinių metų laikotarpiu suteiktą paramą, nurodant paramos gavėjus, paramos tikslą, sumą ir teikimo laikotarpį.

Nuo 2020 m. gegužės 1 d. įsigaliojo Paramos įstatymo pakeitimai, kuriais nustatyta daugiau reikalavimų valstybės valdomų

bendrovių teikiamos paramos viešinimui. Teisės akto nauja redakcija nurodo, jog valstybės valdomos bendrovės įpareigosios savo interneto svetainėse skelbti informaciją apie jų patronuojamųjų ir per patronuojamąsias bendroves susijusių paskesnių eilių patronuojamųjų bendrovių suteiktą paramą. Taip pat nuo 2020 m. gegužės 1 d. valstybės valdomos bendrovės, prieš teikdamos paramą, turi įsivertinti, ar teikiama parama atitinka valstybės pagalbos kriterijus. Tais atvejais, kai šis atitikimas nustatomas, parama gali būti teikiama tik laikantis Europos Sąjungos valstybės pagalbos taisyklių.

Valstybės valdomos bendrovės, teikdamos paramą, privalo vadovautis visuomeninės naudos, efektyvumo ir racionalumo principais ir Paramos įstatyme numatytais apribojimais, kurių vienas pagrindinių nurodo, kad paramai skiriama valstybės valdomos bendrovės ataskaitinių finansinių metų grynojo pelno dalis negali būti didesnė kaip:

- 10 proc. VĮ ataskaitinių finansinių metų grynojo pelno, jeigu jis neviršijo 500 000 eurų;
- 5 proc. VĮ ataskaitinių finansinių metų grynojo pelno, jeigu jis buvo intervale nuo 500 001 eurų iki 2 mln. eurų imtinai;
- 3 proc. VĮ ataskaitinių finansinių metų grynojo pelno, jeigu jis buvo didesnis kaip 2 mln. eurų (tačiau šiuo atveju parama vis tiek negali viršyti 500 000 eurų sumos).

Lyginant su Paramos teikimo aprašu, Paramos įstatyme numatyta paramos vienam gavėjui per metus skiriama suma sumažėjo trečdaliu ir šiuo metu negali viršyti 200 tūkst. eurų. Kaip ir ankstesniais metais, Paramos įstatyme nustatyta, kad valstybės valdomos įmonės, kurių savininkė (o ne akcininkė) yra valstybė, paramos teikti iš viso negali.

2020 metais suteikta parama

Įmonės pavadinimas	Suteikta parama (tūkst. eurų)	Įmonės praėjusio laikotarpio (2019 m.) grynas pelnas (tūkst. eurų)	Suteiktos paramos dalis nuo praėjusio laikotarpio grynojo pelno
UAB „Toksika“	19,1	280,7	6,8%
UAB „Šilutės polderiai“	2,4	80,2	3,0%
AB Lietuvos radijo ir televizijos centras	1,5	658,7	0,2%
AB „Smiltynės perkėla“	0,5	655,2	0,08%

Remiantis valstybės valdomų bendrovių pateiktais duomenimis, 2020 metais paramą suteikė 4 iš visų į portfelį įtrauktų 32 valstybės valdomų bendrovių. Visos keturios, teikdamos paramą, vadovavosi nustatytais paramos dydžio apribojimais. 2020 metais daugiausiai paramos suteikė **UAB „Toksika“**, kuri paramai skyrė 19,1 tūkst. eurų arba 6,8 proc. praėjusio ataskaitinio laikotarpio grynojo pelno. Didžiausioji – 17,0 tūkst. eurų – paramos dalis atiteko asociacijai „Bridų bendruomenė“. Antroji valstybės valdoma bendrovė pagal skiriamos paramos dydį buvo **UAB „Šilutės polderiai“**, kuri skyrė 3,0 proc. praėjusio ataskaitinio laikotarpio grynojo pelno, t. y. 2,4 tūkst. eurų. **AB Lietuvos radijo ir televizijos centras** paramai skyrė 1,5 tūkst. eurų arba 0,2 proc. bendrovės grynojo pelno. **AB „Smiltynės perkėla“** paramai skirta suma buvo mažiausia ir siekė 0,5 tūkst. eurų ir sudarė 0,08 proc. bendrovės grynojo pelno. Įmonės parama buvo skirta 7 gavėjams – teikta paslaugomis (keleivių ir transporto priemonių perkilimu keltais). Per 2020 metus valstybės valdomos bendrovės, kurios teikė paramą, iš viso skyrė 23,5 tūkst. eurų 11-ai paramos gavėjų – mažiausiai per pastaruosius ketverius metus. Vidutiniškai vienam paramos gavėjui buvo suteikta 2,1 tūkst. eurų parama.

Lyginant su 2017 metais, 2018 metais valstybės valdomos bendrovių paramai skirta suma reikšmingai sumažėjo – net 84,1 proc. ir siekė 154,1 tūkst. eurų. Tam įtakos turėjo **AB „Ignitis grupė“** valdybos sprendimas nuo 2018 metų nebeskirti paramos ir

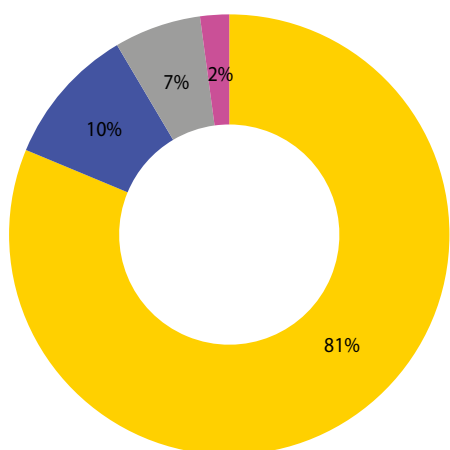
inicijuoti paramos fondo veiklos nutraukimą, kuriam neprieštaravo ir bendrovės stebėtojų taryba bei akcininkė Finansų ministerija. Bendrovių parama buvo skiriama siekiant gerinti sporto, socialinės rūpybos, kultūros bei švietimo sritis. Įmonių pateikta informacija atskleidžia tai, kad, prieš įsigaliojant nutarimui Nr. 533 „Dėl Valstybės valdomų bendrovių paramos teikimo tvarkos aprašo patvirtinimo“, bendrovės daugiausia rėmė ir didžiausias išmokas skyrė su sportu susijusioms įstaigoms, šventėms ar renginiams. Taip pat nemažos išmokos buvo skiriamos ir socialinėms veikloms (pvz.: 2017 metais **AB „Ignitis grupė“** skyrė 119,1 tūkst. eurų paramos šeimos namų įkūrimui ir 85,0 tūkst. eurų visuomeninei organizacijai „Gelbėkit vaikus“). Po nutarimo įsigaliojimo paramos sportui sumažėjo, tačiau padidėjo parama švietimui bei kultūros sritims, kurioms 2019 metais valstybės valdomos bendrovės skyrė 113,0 tūkst. eurų. Lyginant su 2018 metais, 2019 metais bendras paramos gavėjų skaičius sumažėjo daugiau nei penktadaliu.

2020 metais valstybės valdomų bendrovių skirta paramai suma buvo mažiausia per ketverių metų laikotarpį – 23,5 tūkst. eurų. Lyginant su 2019 metais, ataskaitiniu laikotarpiu, bendras paramos gavėjų skaičius sumažėjo daugiau nei 7 kartus. Kaip ir ankstesniu laikotarpiu, taip ir 2020 metais, pastebima ne tik paramos gavėjų skaičiaus mažėjimo tendencija, bet ir paramai skiriamos sumos mažėjimas. Tačiau paramą teikiančių įmonių skaičius išlieka jau trečius metus iš eilės tas pats – paramą teikė 4 įmonės.

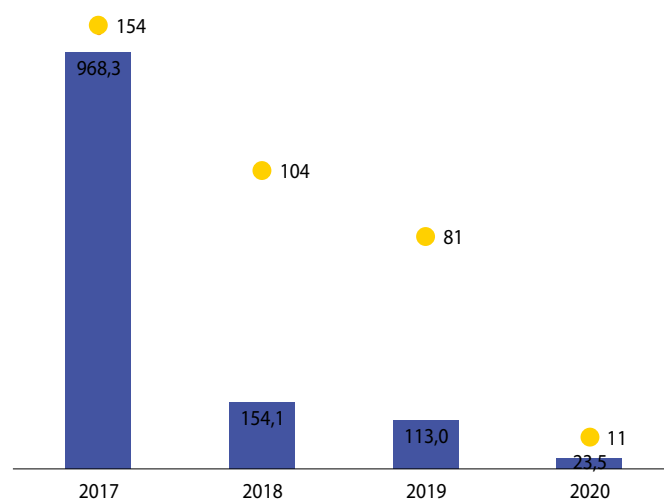


Įmonės pavadinimas	2017		2018		2019		2020	
	Suteikta parama (tūkst. eurų)	Gavėjų skaičius	Suteikta parama (tūkst. eurų)	Gavėjų skaičius	Suteikta parama (tūkst. eurų)	Gavėjų skaičius	Suteikta parama (tūkst. eurų)	Gavėjų skaičius
AB „Ignitis grupė“	800,4	41,0	-	-	-	-	-	-
AB „Klaipėdos nafta“	134,9	21,0	137,3	21,0	90,0	21,0	-	-
AB Lietuvos pašto įmonių grupė	8,7	3,0	-	-	-	-	-	-
UAB „Toksika“	-	-	-	-	-	-	19,1	2,0
AB Smiltynės perkėla	13,1	53,0	14,4	78,0	15,8	55,0	0,5	7,0
UAB Viešųjų investicijų plėtros agentūra	1,0	2,0	-	-	-	-	-	-
AB „Jonavos grūdai“	2,6	9,0	0,7	3,0	-	-	-	-
AB Lietuvos radijo ir televizijos centras	2,4	13,0	-	-	6,0	2,0	1,5	1,0
UAB „Gyvulių produktyvumo kontrolė“	0,3	1,0	-	-	-	-	-	-
UAB „Šilutės polderiai“	4,6	9,0	1,7	2,0	0,8	3,0	2,4	1,0
UAB „Šilutės veislininkystė“	0,3	2,0	-	-	0,4	-	-	-
Iš viso:	968,3	154,0	154,1	104,0	113,0	81,0	23,5	11,0

2020 metais VVĮ teikusios paramą



■ UAB „Toksika“
■ UAB „Šilutės polderiai“
■ AB Lietuvos radijo ir televizijos centras
■ AB „Smiltynės perkėla“



■ Suteikta parama (tūkst. eurų)
● Gavėjų skaičius

Siektini pelningumo rodikliai

2019-2021 metų laikotarpiui Lietuvos Respublikos Vyriausybė, komercinę veiklą vykdančioms VVĮ yra nustatę siektiną nuosavo kapitalo grąžos rodiklį. Tuo pačiu laikotarpiu **VĮ Valstybinių miškų urėdijai** nustatytas siektinas koreguoto grynojo pelno rodiklis – vidutiniškai 40,5 mln. eurų per metus.

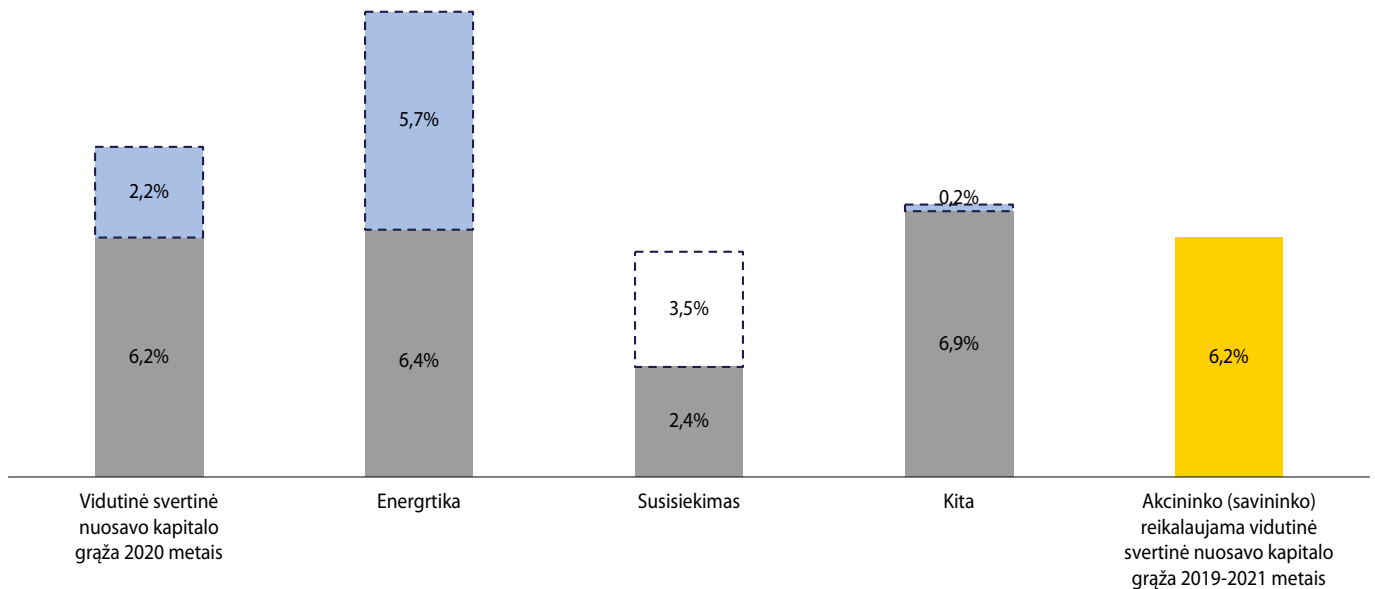
Toliau šiame skyriuje pateikiama faktinė VVĮ pasiekta nuosavo kapitalo grąža bei grynasis pelnas koreguojami:

- Iš valstybės įmonių veiklos sąnaudų eliminuojant per ataskaitinius metus mokėtino mokesčio už valstybės turto naudojimą patikėjimo teise sumą, sumažintą pelno mokesčio dalimi;
- Iš **VĮ Valstybinių miškų urėdijos** sąnaudų eliminuojant bendrosioms miškų ūkio reikmėms ir bendrosioms valstybės biudžeto reikmėms tenkinti nustatytų privalomųjų atskaitymų į valstybės biudžetą iš pajamų už parduotą žaliavinę medieną ir nenukirstą mišką sumą, sumažintą pelno mokesčio dalimi;
- Eliminuojant šių VVĮ vykdytų specialiųjų įpareigojimų įtaką:
- UAB „EPSO-G“ įmonių grupė;
- AB Lietuvos pašto įmonių grupė;
- AB „Lietuvos geležinkeliai“ įmonių grupė;

- VĮ Distantinių tyrimų ir geoinformatikos centras „GIS-Centras“;
- UAB Žemės ūkio paskolų garantijų fondas;
- AB „Kelių priežiūra“;
- VĮ Klaipėdos valstybinio jūrų uosto direkcija;
- AB „Jonavos grūdai“;
- VĮ Statybos produkcijos sertifikavimo centras;
- VĮ Valstybės žemės fondas;
- VĮ Valstybinių miškų urėdija.

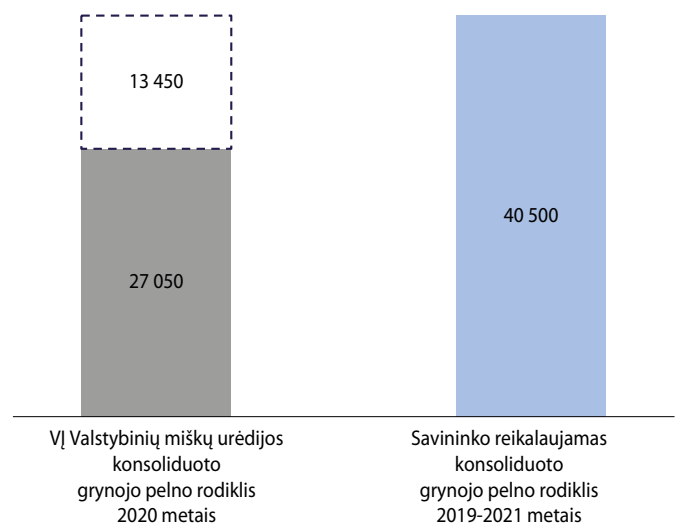
Atkreiptinas dėmesys, kad pagal nuo 2021 m. kovo 16 d. galiojantį specialiųjų įpareigojimų priskyrimo teisinį reglamentavimą iš viso yra 24 VVĮ, turinčių specialiųjų įpareigojimų, tačiau šios ataskaitos sudarymo metu ne visų specialiųjų įpareigojimų veiklos rezultatai buvo atskirti pilna apimtimi. Dėl šios priežasties, skaičiuojant pasiektą nuosavo kapitalo grąžą, ne visoms VVĮ buvo eliminuota specialiųjų įpareigojimų įtaka įmonės bendram veiklos rezultatui.

Koreguojant faktinę VVĮ pasiektą nuosavo kapitalo grąžą bei grynąjį pelną nėra atsižvelgiama į vienkartinį įvykių, tokių kaip turto perkainojimas – jų įtaka nėra eliminuojama.



2020 metais įmonių, kurioms buvo nustatyta Vyriausybės siektina nuosavo kapitalo grąža, vidutinė svertinė nuosavo kapitalo grąža siekė 8,4 proc. – 2,2 procentinio punkto daugiau nustatytas Vyriausybės reikalavimas. Pažymėtina, kad prieš metus, t. y. 2019 metais, vidutinė svertinė nuosavo kapitalo grąža buvo 5,2 proc. Ataskaitiniu laikotarpiu Vyriausybės nustatytą siektiną ROE rodiklį pasiekė 18 iš 33 VVĮ. 2020 metais geriausią nuosavo kapitalo grąžos rezultatą pasiekė energetikos sektoriaus įmonės – jų pasiekta faktinė nuosavo kapitalo grąža beveik dvigubai viršijo Vyriausybės nustatytą siektiną rodiklį. Tuo tarpu susisiekimo įmonių sektoriaus rezultatas buvo pats mažiausias ir siekė 2,4 proc., nors šiam sektoriui nustatyta siektina reikšmė buvo mažiausia iš visų – tik 5,9 proc. Didžiausias pokytis fiksuotas energetikos sektoriaus įmonių pasiektame svertiniame nuosavo kapitalo grąžos rodiklyje, kuris praėjusiu ataskaitiniu laikotarpiu siekė tik 4,6 proc., o 2020 metais net 12,1 proc. Miškininkystės sektorių sudaranti vienintelė įmonė, **VĮ Valstybinių miškų urėdija**, 2020 metais nepasiekė nustatyto vidutinio siektino koreguoto grynojo pelno rodiklio, kuris lyginant su praėjusiu 2016-2018 metų laikotarpiu padidėjo 0,5 mln. eurų, – iki numatytos 40,5 mln. eurų sumos trūko 13,5 mln. eurų.

2019-2021 metų laikotarpiui Vyriausybė nustatė siektiną nuosavo kapitalo grąžą visoms VVĮ vykdomoms reikšmingoms komercinėms funkcijoms – šiuo laikotarpiu ji nustatyta 33-ioms į 2020 metų VVĮ portfelį įtrauktoms įmonėms. Siektinas normalizuoto grynojo pelno rodiklis nustatytas ir **VĮ Valstybinių miškų urėdijai**. Pelningumo rodikliai 2019-2021 metais nenustatyti tik tomis VVĮ, kurios nutarimo rengimo metu nevykdė reikšmingos komercinės veiklos (visa veikla laikoma specialiaisiais įpareigojimais).



Įmonės pavadinimas	Koreguotas ROE, proc.		Vidutinis koreguotas ROE, proc. 2019-2020 metais	Nustatytasis siektinas ROE, proc. 2019-2021 metais
	2019 metai	2020 metai		
AB „Ignitis grupė“	4,4	10,6	7,5	6,6
UAB „EPSO-G“	6,0	18,8*	12,4	5,7
AB „Klaipėdos nafta“	4,1	16,7	10,4	5,8
AB „Lietuvos geležinkeliai“	5,0*	1,4	3,2	5,5
AB Lietuvos paštas	-5,7	-11,1	-8,4	9,0
AB Smiltynės perkėla	9,1	10,2	9,7	6,2
VĮ Klaipėdos valstybinio jūrų uosto direkcija	6,9	6,8	6,9	6,0
VĮ Lietuvos oro uostai	10,7	-7,2	1,8	6,7
AB Lietuvos radijo ir televizijos centras	2,0	0,7	1,4	4,5
AB „Detonas“	2,4	10,7	6,6	6,3
AB „VIAMATIKA“	19,1	23,6	21,4	8,7
UAB „Toksika“	4,5	22,7	13,6	3,2
UAB Lietuvos parodų ir kongresų centras „LITEXPO“	5,0	-10,4	-2,7	8,3
UAB „Projektų ekspertizė“	20,3	23,2	21,8	7,1
VĮ Statybos produkcijos sertifikavimo centras	13,5	11,7	12,6	5,0
AB „Jonavos grūdai“	2,0	7,5	4,8	11,3
UAB „Panevėžio veislininkystė“	18,9	10,3	14,6	5,3
UAB „Šilutės polderiai“	9,5	60,0	34,8	6,7
UAB Lietuvos monetų kalykla	-13,1	-3,2	-8,2	5,8
AB Vilniaus metrologijos centras	6,4	3,7	5,1	7,8
AB Giraitės ginkluotės gamykla	3,4	6,1	4,8	6,1
AB „Kelių priežiūra“	2,4	8,0	5,2	7,6
UAB Žemės ūkio paskolų garantijų fondas	2,5	8,3*	5,4	6,5
VĮ Distantinių tyrimų ir geoinformatikos centras „GIS-Centras“	18,8	51,0*	34,9	6,2
AB „Lietuvos veislininkystė“	8,2	8,6	8,4	5,3
UAB „Lietuvos žirgynas“	0,5	-10,2	-4,9	5,2
UAB „Genetiniai ištekčiai“	0,1	1,7	0,9	5,2
AB „Kiaulių veislininkystė“	-3,0	3,1	0,1	5,0
UAB „Šilutės veislininkystė“	2,0	-29,8	-13,9	5,0
VĮ Valstybės žemės fondas	4,5	0,4	2,5	4,8
UAB „Pieno tyrimai“	5,5	6,9	6,2	4,7
VĮ „Oro navigacija“	6,9	-10,7	-1,9	3,7

*Nurodytas nekoreguotas nuosavo kapitalo grąžos rodiklis (neeliminuoja specialiųjų įpareigojimų įtaka įmonės bendram veiklos rezultatui), kadangi specialiųjų įpareigojimų veiklos rezultatai nebuvo atskirti pilna apimtimi.

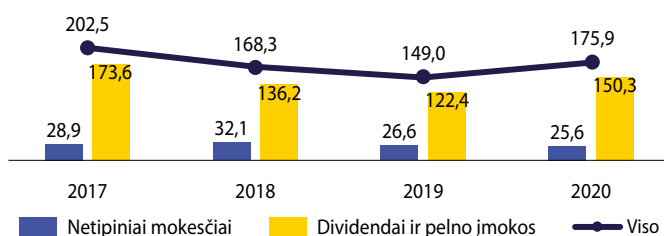
Įmonės pavadinimas	Konsoliduotas grynasis pelnas 2019 metais, tūkst. eurų	Konsoliduotas grynasis pelnas 2020 metais, tūkst. eurų	Vidutinis metinis konsoliduotas grynasis pelnas 2019-2020 metais, tūkst. eurų	Akcininko (savininko) reikalaujamas vidutinis metinis konsoliduotas grynasis pelnas 2019-2021 metais, tūkst. eurų
VĮ Valstybinių miškų urėdija	35 648	27 050	31 349	40 500

Indėlis į valstybės biudžetą

Valstybės valdomų bendrovių dividendų bei valstybės įmonių pelno įmokų mokėjimo tvarką reglamentuoja Lietuvos Respublikos akcinių bendrovių įstatymas, Lietuvos Respublikos valstybės ir savivaldybės įmonių įstatymas bei Vyriausybės nutarimas „Dėl dividendų už valstybei nuosavybės teise priklausančias bendrovių akcijas ir valstybės įmonių pelno įmokų“ (toliau

Ataskaitinių metų paskirstytino pelno dalis, skiriama dividendams arba pelno įmokai	Ataskaitinių metų nuosavo kapitalo grąža
85 proc.	Neviršija 1 proc.
80 proc.	Didesnė nei 1 proc., bet neviršija 3 proc.
75 proc.	Didesnė nei 3 proc., bet neviršija 5 proc.
70 proc.	Didesnė nei 5 proc., bet neviršija 10 proc.
65 proc.	Didesnė nei 10 proc., bet neviršija 15 proc.
60 proc.	Didesnė nei 15 proc.

VĮ indėlis į valstybės biudžetą (mln. eurų)



24 VĮ už ataskaitinius metus paskyrė didesnius dividendus ar pelno įmokas, nei už 2019 metus, o 4 įmonės, už 2019 nemokėjusios jokios grąžos valstybei, už 2020 metus skyrė ženklas sumas. Pirmąją 1 154 tūkst. eurų dydžio pelno įmoką už 2020 metus skyrė įmonė **VĮ Lietuvos automobilių kelių direkcija**, kuri tik 2020 metų liepos 20 d. reorganizuota iš biudžetinės įstaigos į valstybės įmonę. 2020 metais naujai įsteigta **UAB Valstybės investicijų valdymo agentūra** taip pat išmokėjo pirmuosius 36,0 tūkst. eurų dividendus akcininkui.

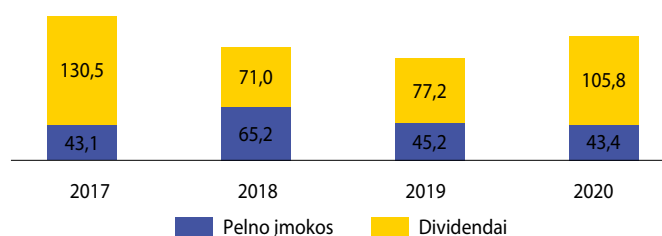
2020 metų rugsėjo 4 d. įsigaliojus naujam **AB „Ignitis grupė“** individualizuotai dividendų politikai, ši įmonių grupė skyrė ženkliai didesnius, nei Lietuvos Respublikos vyriausybės nutarimu Nr. 20 nustatytuosius, dividendus – už 2020 metus valstybei buvo išmokėta 73,4 mln. eurų (iš viso visiems akcininkams išmokėta 85,1 mln. eurų) ir tai sudarė 48,8 proc. viso VĮ portfelio paskirtos dividendų ir pelno įmokų sumos. 2020 metais uždirbusi net 135,3 proc. didesnę grynąją pelną, įmonė **VĮ Registrų centras** reikšmingai didino pelno įmokas: jei už 2019 metus buvo skirta 2,8 mln. eurų, tai už 2020 metus – 9,6 mln. eurų. **AB „Klaipėdos nafta“** valybei paskirti dividendai už 2020 metus mažėjo 5,1 proc., tačiau vis tiek siekė ženklų sumą – 5,5 mln. eurų. Dėl Covid-19 pandemijos bei geopolitinės padėties pablogėjė finansiniai **AB „Lietuvos geležinkeliai“** rezultatai sąlygojo vos ne trigubai mažesnę grąžą valstybės biudžetui – 13,8 mln. eurų, kai už 2019 metus buvo išmokėta 38,0 mln. eurų. Visgi ši įmonė išmokėjo didesnę, nei reikalaujama, paskirstytino pelno dalį – 80 proc. vietoje 75 proc. Dalis įmonių taip pat mokėjo didesnę grąžą, nei Lietuvos Respublikos Vyriausybės nustatyti dividendų ir pelno įmokų dydžiai, tiesiogiai susieti su ataskaitiniais metais uždirbtos nuosavo kapitalo grąžos rodiklio (ROE) apskaitiniu dydžiu: **AB „Smiltynės perkėla“**, vietoje minimalių 65 proc. nuo paskirstytino pelno, už 2020 ataskaitinius metus paskyrė išmokėti 69,4 proc. arba 540,6 tūkst. eurų, **AB „Kelių priežiūra“**, galėjusi sumokėti 75 proc. paskirstytino pelno, skyrė 96,2 proc. arba 6,0 mln. eurų dividendų. **AB „VIAMATIKA“**, 2020 metais pasiekusi 23,6 proc. ROE ir galėjusi skirti tik 75 proc. nuo paskirstytino pelno, valstybės biudžetą dividendais papildyti nusimatė 1,7 mln. eurų arba 114,7 proc. Paminėtina, kad dėl Covid-19 pandemijos įtakos įmonės veiklai, **VĮ Lietuvos oro uostai** už 2019 metus pelno įmokos neišmokėjo – ji taip pat nenumatyta ir 2020 metų pelno paskirstymo projekte.

Atkreiptinas dėmesys, kad kai kurioms įmonėms buvo pritaikytos išimties ir teisės aktų tvarka sumažinti mokami dividendai ar pelno įmokos, arba jos

– Vyriausybės nutarimas dėl dividendų ir pelno įmokų). VĮ dividendus arba pelno įmokas moka iš ataskaitinių metų paskirstytino pelno. Dividendų arba pelno įmokų dydis priklauso nuo ataskaitinių metų VĮ rezultato (ROE) – kuo ataskaitinių metų ROE didesnis, tuo mažesnis procentas nuo ataskaitinių metų paskirstytino pelno VĮ privalo sumokėti į valstybės biudžetą. Valstybės valdomų bendrovių skiriami dividendai yra skaičiuojami nuo bendrovės, ne nuo įmonių grupės paskirstytino pelno. Atkreiptinas dėmesys, kad pagal šiuo metu galiojantį reglamentavimą paskiriamų dividendų arba pelno įmokų suma gali būti sumažinama tik atskiru Vyriausybės nutarimu.

Už 2020 metų rezultatus VĮ į valstybės biudžetą paskyrė 150,3 mln. eurų dividendų ir pelno įmokų, t. y. 22,8 proc. arba 28,0 mln. eurų daugiau, nei prieš metus, kai buvo paskirta 122,4 mln. eurų už 2019 metų laikotarpį. Už ataskaitinius 2020 metus valstybės biudžetą papildyti nusimatė 33 įmonės, iš kurių 24 – akcinės arba uždarnos akcinės bendrovės. Netipiniams mokesčiams, kurie taip pat skaičiuojami prie indėlio į valstybės biudžetą, už 2020 metus buvo paskirta 25,6 mln. eurų – 1 mln. eurų arba 3,8 proc. mažiau, nei už praėjusį ataskaitinį laikotarpį.

VĮ dividendai ir pelno įmokos (mln. eurų)



yra iš viso atleistos nuo šių mokėjimų. Taikomos šios išimties:

- **UAB „EPSO-G“**. Vadovaujantis LR vyriausybės nutarimo Nr. 786 "Dėl dividendų už valstybei nuosavybės teise priklausančias bendrovės akcijas ir valstybės įmonių pelno įmokų" 4.3 punkte nurodyta išimtimi, dividendų dydis nustatomas LR Vyriausybės nutarimu Nr. 1116 "Dėl UAB "EPSO-G" mokamų dividendų už valstybei nuosavybės teise priklausančias akcijas". Pagal šį nutarimą bendrovės išmokamiems dividendams už 2016 - 2021 metus skiriama 0,5% bendrovės paskirstytino pelno;

- **AB Giraitės ginkluotės gamykla**. Vadovaujantis 2020 metų liepos 8 d. nutarimu Nr. 745 „Dėl akcinės bendrovės Giraitės ginkluotės gamyklos mokamų dividendų už valstybei nuosavybės teise priklausančias akcijas“, įmonės dividendai už 2019 metus turi siekti 21,86 proc. paskirstytojo pelno, o 2020-2021 metais – 10 proc. paskirstytojo pelno;

- **AB „Klaipėdos nafta“**, vadovaujantis 1997 m. sausio mėn. 14 d. Nr. 20 Lietuvos Respublikos Vyriausybės nutarimo 2021 m. balandžio mėn. 20 d. pakeitimu, sumažino 2020 metais išmokamų dividendų dalį, iš paskirstytino pelno eliminuojant valiutos kurso pokyčio įtaką ir kitas nerealizuoto pelno arba nuostolių sumas;

- **VĮ „Indėlių ir investicijų draudimas“**. Vadovaujantis Lietuvos Respublikos indėlių ir įsipareigojimų investuotojams draudimo įstatymo 43 str. 3 d. visas įmonės pelnas įskaitomas į privalomąjį pelno rezervą.

Už 2020 metus valstybės įmonės į šalies biudžetą sumokėjo 25,6 mln. eurų netipinių mokesčių valstybei – 3,8 proc. mažiau, nei 2019 metais. Šiuos mokesčius, kuriuos moka tik valstybės įmonės juridinę formą turinčios įmonės, sudarė:

- Mokestis už valstybės turto naudojimą patikėjimo teise (turto mokestis);
- Bendrosioms miškų ūkio reikmėms ir bendrosioms valstybės biudžeto reikmėms tenkinti nustatyti privalomieji atskaitymai į valstybės biudžetą iš pajamų už parduotą žaliavinę medieną ir nenukirstą mišką (žaliavos mokestis).

Daugiausia netipinių mokesčių 2020 metais į valstybės biudžetą sumokėjo **VĮ Valstybinių miškų urėdija** – sumokėtas turto ir žaliavos mokestis sudarė 23,7 mln. eurų arba 92,6 proc. visų sumokėtų netipinių mokesčių ataskaitiniais metais. **VĮ „Oro navigacija“**, ataskaitiniais metais patyrusi nuostolius ir neskyrusi pelno įmokų, sumokėjo 229,1 tūkst. eurų netipinių mokesčių, **VĮ Klaipėdos valstybinio jūrų uosto direkcija** netipinių mokesčių sumokėjo 471,9 tūkst. eurų.

Žemiau pateikiama informacija apie individualių VĮ valstybei paskirtus dividendus arba pelno įmokas.

Įmonė	Už metus paskirti dividendai ir pelno įmokos (valstybės dalis), tūkst. eurų		Dividendų ir pelno įmokų dalis nuo paskirstytino pelno, proc.	
	2019 metai	2020 metai	2019 metai	2020 metai
AB „Ignitis grupė“	28 000,0	73 430,3	94,6%*	74,8%*
UAB „EPSO-G“	773,0	777,0	0,5%	0,5%
AB „Klaipėdos nafta“	5 747,3	5 454,0	105,1%*	22,2%*
VĮ Ignalinos atominė elektrinė	0,0	0,0	0,0%	0,0%
VĮ Lietuvos automobilių kelių direkcija	-	1 154,0	-	85,0%
AB „Lietuvos geležinkeliai“	38 000,0	13 835,9	95,1%	80,0%
AB Lietuvos paštas	0,0	0,0	0,0%	0,0%
AB Lietuvos radijo ir televizijos centras	874,0	373,0	80,0%	85,1%
AB „Smiltynės perkėla“	491,4	540,6	72,3%	69,4%
AB „Kelių priežiūra“	0,0	5 986,9	0,0%	96,2%
VĮ „Oro navigacija“	1 185,0	0,0	33,6%	0,0%
VĮ Klaipėdos valstybinio jūrų uosto direkcija	28 000,0	25 290,0	70,7%	70,0%
VĮ Lietuvos oro uostai	0,0	0,0	0,0%	0,0%
VĮ Vidaus vandens kelių direkcija	0,0	0,0	0,0%	0,0%
VĮ Valstybinių miškų urėdija	5 500,0	3 714,0	87,2%	65,0%
UAB „Projektų ekspertizė“	93,4	121,3	60,0%	60,0%
VĮ Statybos produkcijos sertifikavimo centras	193,8	164,3	60,0%	65,0%
UAB „Būsto paskolų draudimas“	0,0	0,0	0,0%	0,0%
VĮ „Indėlių ir investicijų draudimas“	0,0	0,0	0,0%	0,0%
VĮ „Lietuvos prabavimo rūmai“	94,8	258,7	61,5%	155,6%
VĮ Turto bankas	19,1	21,2	79,9%	84,8%
UAB Viešųjų investicijų plėtros agentūra	205,8	563,6	75,0%	70,0%
VĮ „Mūsų amatai“	0,0	0,0	0,0%	0,0%
UAB „Lietuvos kinas“	0,0	0,0	0,0%	0,0%
UAB "Valstybės investicinis kapitalas"	-	0,0	-	0,0%
UAB „Lietuvos monetų kalykla“	0,0	0,0	0,0%	0,0%
VĮ Distantinių tyrimų ir geoinformatikos centras „Gis-centras“	145,3	226,1	60,0%	60,0%
AB „Detonas“	140,1	246,7	80,0%	65,0%
AB „VIAMATIKA“	1 106,0	1 706,0	93,7%	114,7%
UAB Valstybės investicijų valdymo agentūra	-	36,0	-	75,0%
VĮ Registrų centras	2 807,0	9 634,0	63,1%	60,0%
AB Graitės ginkluotės gamykla	100,0	55,5	21,9%	10,0%
UAB „Investicijų ir verslo garantijos“	799,5	287,7	70,7%	80,0%
UAB „Toksika“	0,0	814,4	0,0%	60,0%*
UAB Lietuvos parodų ir kongresų centras „LITEXPO“	49,8	0,8	4,5%*	1,0%*
AB „Vilniaus metrologijos centras“	306,8	432,4	70,0%	98,6%
VĮ „Regitra“	7 200,0	4 080,0	60,0%	60,1%
AB „Jonavos grūdai“	152,0	218,8	56,1%	49,1%
AB „Lietuvos veislininkystė“	88,3	98,6	69,5%	68,5%
AB „Kiaulių veislininkystė“	0,0	0,0	0,0%	0,0%
UAB „Lietuvos žirgynas“	6,6	0,0	75,9%	0,0%
UAB „Panevėžio veislininkystė“	0,0	0,0	0,0%	0,0%
UAB „Genetiniai ištekčiai“	0,0	35,4	0,0%	79,9%
UAB „Šilutės polderiai“	55,1	355,7	56,7%	60%
UAB „Šilutės veislininkystė“	0,0	0,0	0,0%	0,0%
UAB Žemės ūkio paskolų garantijų fondas	89,1	179,4	80,0%	70,0%
UAB „Pieno tyrimai“	131,6	222,0	70,0%	70,0%
VĮ Valstybės žemės fondas	33,6	31,1	75,0%	74,9%
VĮ Žemės ūkio informacijos ir kaimo verslo centras	0,0	0,0	0,0%	0,0%

* Procentinė dalis pateikta nuo visos akcininkams paskirtų dividendų sumos (ne tik nuo valstybės biudžetui skirtos dalies).

Turto valdymas

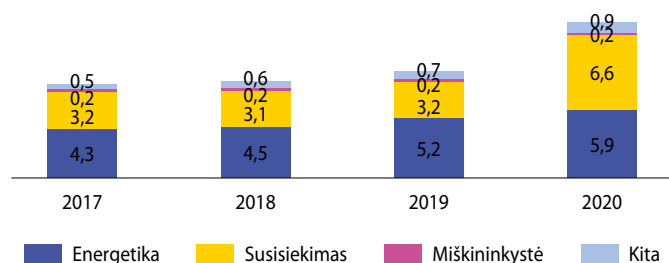
2020 ataskaitinių metų pabaigoje VĮ turto vertė buvo 13,6 mlrd. eurų – 46,9 proc. daugiau nei 2019 metais. Šiam pokyčiui daugiausiai įtakos turėjo po įgyvendintos pertvarkos iš biudžetinės įstaigos valstybės įmone tapusi ir į VĮ portfelį įtraukta VĮ Lietuvos automobilių kelių direkcija, kurios turtas bendrą VĮ turto vertę išaugino 3,3 mlrd. eurų. Dėl minėtos priežasties viso susisiekimo sektoriaus apskaitinė turto vertė augo du kartus ir siekė 6,6 mlrd. eurų bei buvo didžiausia iš visų sektorių. Praėjusių metų pabaigoje didžiausią turtą buvo sukaupęs energetikos sektorius – šiais, 2020 metais minėto sektoriaus apskaitinė turto vertė padidėjo 15,1 proc., iki 5,9 mlrd. eurų ir sudarė 43,6 proc. visos VĮ turto vertės. Miškininkystės sektoriaus turto vertė (neįtraukiant miškų vertės) mažėjo 2,1 proc., t. y. 0,2 mlrd. eurų. Kitų įmonių sektoriaus apskaitinė turto vertė išaugo 26,1 proc. ir 2020 metų pabaigoje siekė 0,9 mlrd. eurų.

2020 metais VĮ portfelio finansiniai įsipareigojimai išaugo 12,3 proc. ir siekė 2 379,1 mln. eurų. Augimui didžiausią įtaką darė energetikos sektoriaus įmonių finansinių įsipareigojimų padidėjimas 10,6 proc. arba 199,5 mln. eurų. Ataskaitinių metų pabaigoje jie siekė 2 078,3 mln. eurų ir

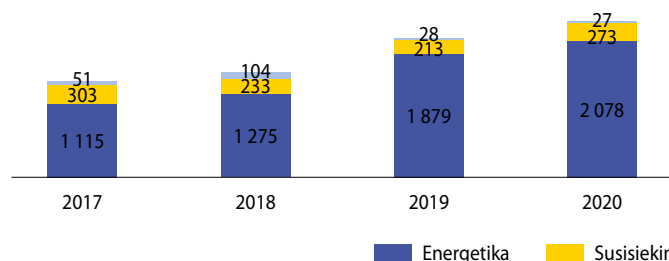
sudarė 87,4 proc. viso portfelio finansinių įsipareigojimų vertės. Didžiausia finansinių įsipareigojimų apimtimi energetikos sektoriuje išsiskyrė **AB „Ignitis grupė“**, kurios finansiniai įsipareigojimai per 2020 metus padidėjo 18,7 proc., t. y. 205,8 mln. eurų, siekė 1 304,1 mln. eurų ir sudarė 62,8 proc. viso sektoriaus įsipareigojimų vertės. Ataskaitiniu laikotarpiu susisiekimo sektoriaus finansiniai įsipareigojimai išaugo 28,6 proc. – tam daugiausiai įtakos turėjo **AB „Lietuvos geležinkeliai“** įmonių grupė, kurios finansiniai įsipareigojimai sudarė 75,8 proc. viso sektoriaus įsipareigojimų vertės, t. y. 207,3 mln. eurų. 2020 metais kitų įmonių sektoriaus finansiniai įsipareigojimai sumažėjo 1,8 proc. 2020 metais VĮ portfelio finansinių įsipareigojimų struktūroje pastebima ilgalaikių įsipareigojimų augimo tendencija – lyginant su 2019 metų ataskaitiniu laikotarpiu pastarieji išaugo ketvirtadaliu. Priešinga tendencija užfiksuota trumpalaikių finansinių įsipareigojimų dinamikoje, tačiau atsižvelgiant į tai, kad kiekybinė jų išraiška nėra itin reikšminga, tad didelio poveikio portfelio rezultatui, tai neturėjo.

VĮ portfelio apskaitinė nuosavo kapitalo vertė per 2020 metus išaugo 76,0 ir sudarė 7,8 mlrd. eurų. Ataskaitiniu laikotarpiu sparčiausiai augo susisiekimo sektoriaus nuosavo kapitalo vertė, kuri padidėjo 2,7 mlrd. eurų arba 128,4 proc. Kaip ir apskaitinio turto atveju, šis augimas daugiausiai buvo nulemtas naujai įkurtos VĮ – VĮ Lietuvos automobilių kelių direkcija, kurios nuosavas kapitalas sudarė 2,7 mlrd. eurų. Energetikos sektoriaus kapitalo vertė augo 31,9 proc. arba beveik 0,6 mlrd. eurų. Miškininkystės sektoriaus nuosavo kapitalo vertės mažėjimas (neįtraukiant miškų vertės) buvo 5,1 proc. nuo 158,2 tūkst. eurų iki 150,2 tūkst. eurų. VĮ portfelio dotacijų ir subsidijų suma 2020 metais padidėjo 36,6 proc. iki 2,0 mlrd. eurų. Daugiau nei pusę, t. y. 61,4 proc. arba 1,2 mlrd. eurų, visų VĮ portfelio dotacijų ir subsidijų ataskaitiniu laikotarpiu teko susisiekimo sektoriui, kurio dotacijos padidėjo 83,2 proc. arba beveik 0,6 mlrd. eurų, iš kurių 0,5 mlrd. eurų teko VĮ Lietuvos automobilių kelių direkcijai.

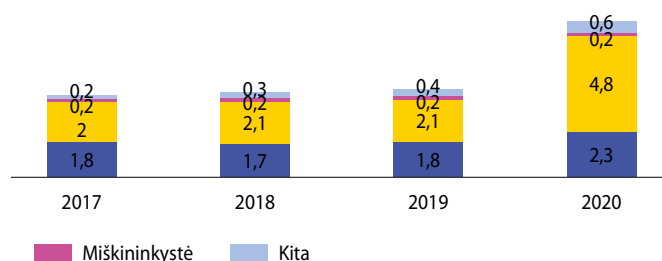
Turtas (mlrd. eurų)



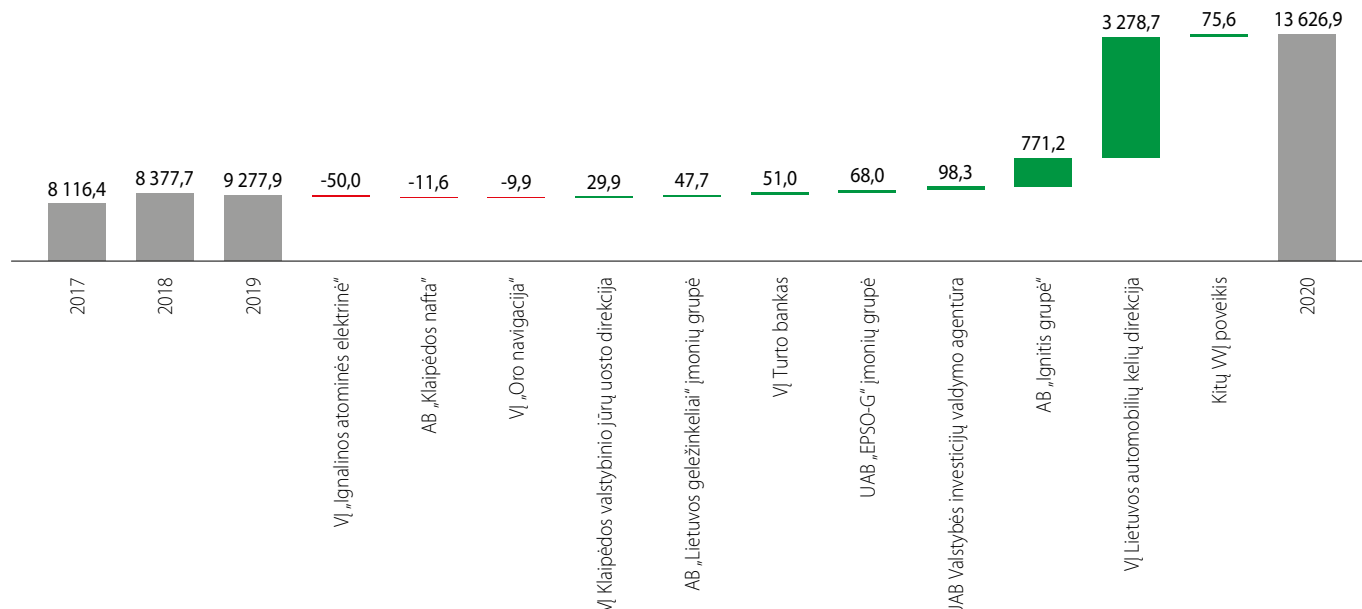
Finansiniai įsipareigojimai (mln. eurų)



Nuosavas kapitalas (mlrd. eurų)

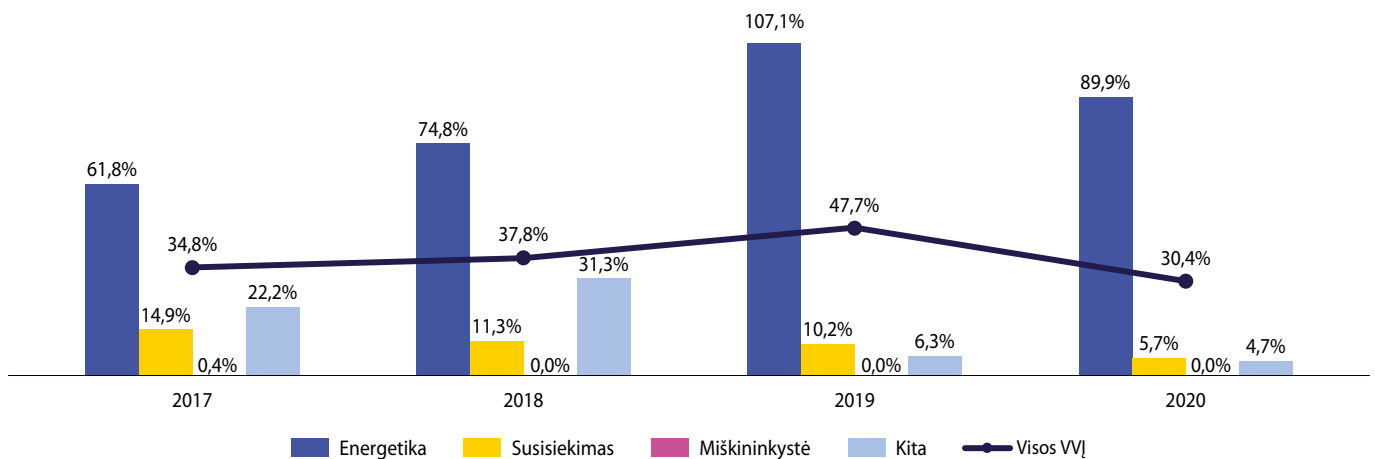


VĮ portfelio turto pokyčio detalizavimas pagal įmones (mln. eurų)



2020 metų pabaigoje VVĮ portfelio finansinių įsipareigojimų ir nuosavybės santykis siekė 30,4 proc. ir, lyginant su 2019 metais, sumažėjo 17,3 procentinio punkto. Didžiausias finansinių įsipareigojimų ir nuosavo kapitalo santykis 2020 metų pabaigoje fiksuotas energetikos sektoriuje, siekęs 89,9 proc. Miškininkystės sektoriaus finansinių įsipareigojimų ir nuosavybės santykis buvo lygus 0, kaip ir ankstesniais metais. 2020 metų pabaigoje susisiekimo sektoriaus įmonių finansinių įsipareigojimų ir nuosavybės santykis buvo 5,7 proc. ir buvo 4,4 procentinio punkto mažesnis nei 2019 metais.

D/E santykis



Toliau pateikiama informacija apie VVĮ portfelio apskaitinės turto vertės pokyčius detalizuojant juos pagal įmones, kurios turėjo didžiausios įtakos viso portfelio rezultatams.

- ↓ **VĮ Ignalinos atominės elektrinės** turtas 2020 metų pabaigoje siekė 530,9 mln. eurų ir, lyginant su 2019 metais, sumažėjo 8,6 proc. arba 50,0 mln. eurų. Turto sumažėjimą daugiausiai lėmė nebereikalingo turto pardavimas.
- ↓ **AB „Klaipėdos nafta“** 2020 metų gruodžio 31 d. valdė 651,7 mln. eurų vertės turą, t. y. 1,7 proc. arba 11,6 mln. eurų mažiau nei 2019 metų pabaigoje. Šį skirtumą labiausiai lėmė 3,7 proc. arba 21,4 mln. eurų sumažusi ilgalaikio turto vertė, kurios neigiamą pokytį pusiau kompensavo 9,8 mln. daugiau apskaityto trumpalaikio turto.
- ↓ **VĮ „Oro navigacija“** turtas 2020 metų pabaigoje siekė 59,6 mln. eurų ir, lyginant su 2019 metais, sumažėjo 14,3 proc. arba 9,9 mln. eurų. Didžiąją dalį, 69,5 proc. arba 41,4 mln. eurų viso Įmonės turto sudarė ilgalaikis turtas, kuris sumažėjo 3,9 proc. Šį pokytį labiausiai lėmė sumažėjusi nekilnojamojo turto, įrangos ir įrenginių balansinė vertė.
- ↑ **VĮ Klaipėdos valstybinio jūrų uosto direkcijos** turtas 2020 metų pabaigoje sudarė 643,9 mln. eurų. 4,9 proc. arba 29,9 mln. eurų prieaugį lėmė intensyvios investicijos į ilgalaikį materialųjį turą.
- ↑ **AB „Lietuvos geležinkeliai“** įmonių grupės turtas per ataskaitinį laikotarpį augo ir metų pabaigoje siekė 2 104,2 mln. eurų. Ataskaitinių metų pabaigoje turto padidėjimas sudarė 47,7 mln. eurų. Šį augimą lėmė vykdomos didelės apimties investicijos ilgalaikiam turtui atnaujinti ir modernizuoti. Daugiausiai įtakos augimui turėjo 31,1 proc. išaugusi nebaigta statyba ir išankstiniai apmokėjimai dėl AB „LTG Infra“ vykdomų investicinių projektų bei sumokėto avansinio mokėjimo, įgyvendinant IX B koridoriaus elektrifikacijos projektą.
- ↑ **VĮ Turto banko** turtas 2020 metų pabaigoje siekė 445,8 mln. eurų ir, lyginant su 2019 metais, padidėjo 12,9 proc. arba 51,0 mln. eurų. Daugiausiai augimą lėmė 13,0 proc. padidėjusi investicinio turto vertė. Trumpalaikis turtas taip pat padidėjo 13,0 proc. iki 145,3 mln. eurų dėl pirkėjų skolų padidėjimo ir augusių pinigų ekvivalentų.
- ↑ **UAB „EPSO-G“ įmonių grupės** apskaitinė turto vertė per ataskaitinį laikotarpį išaugo 9,4 proc., t. y. 68,0 mln. eurų, ir 2020 metų pabaigoje siekė 787,5 mln. eurų. Augimą lėmė ataskaitinio laikotarpio metu augęs įmonių grupės ilgalaikis turtas (80,7 proc. viso Grupės turto), kuris padidėjo 12,4 proc. iki 635,3 mln. eurų dėl vykdomų valstybei svarbių, strateginių investicinių projektų. Grupės trumpalaikio turto vertė 2020 metų pabaigoje sudarė 152,2 mln. eurų, palyginus su 2019 metais, beveik nepakito.
- ↑ **UAB „Valstybės investicinis kapitalas“** turtas 2020 metų pabaigoje sudarė 98,3 mln. eurų. 2020 metais įkurtos Įmonės turtas reikšmingai prisidėjo prie bendros VVĮ portfelio turto vertės.
- ↑ **AB „Ignitis grupės“** turtas 2020 metų pabaigoje sudarė 3 969,3 mln. eurų. 24,1 proc. arba 771,2 mln. eurų siekusį prieaugį lėmė trumpalaikio turto padidėjimas dėl 2020 metais išaugusios pinigų ir pinigų ekvivalentų vertės – tai bankuose laikomos nedisponuojamos lėšos, kurių panaudoti veiklos finansavimui negalima dėl tam tikrų sutarčių vykdant garantinius įsipareigojimus.
- ↑ **VĮ Lietuvos automobilių kelių direkcijos** turtas 2020 metų pabaigoje sudarė 3 278,7 mln. eurų. 2020 metais įkurtos Įmonės turtas reikšmingiausiai išaugino bendrą VVĮ portfelio turto vertę.
- ↑ **Likusių VVĮ** apskaitinio turto vertė per metus padidėjo 75,6 mln. eurų ir taip pat prisidėjo prie bendro VVĮ portfelio turto vertės prieaugio. Iš 40 įmonių, kurių turto pokyčiai nebuvo paaiškinti detaliau, 17 įmonių turtas per ataskaitinį laikotarpį mažėjo, likusių 23 – didėjo.

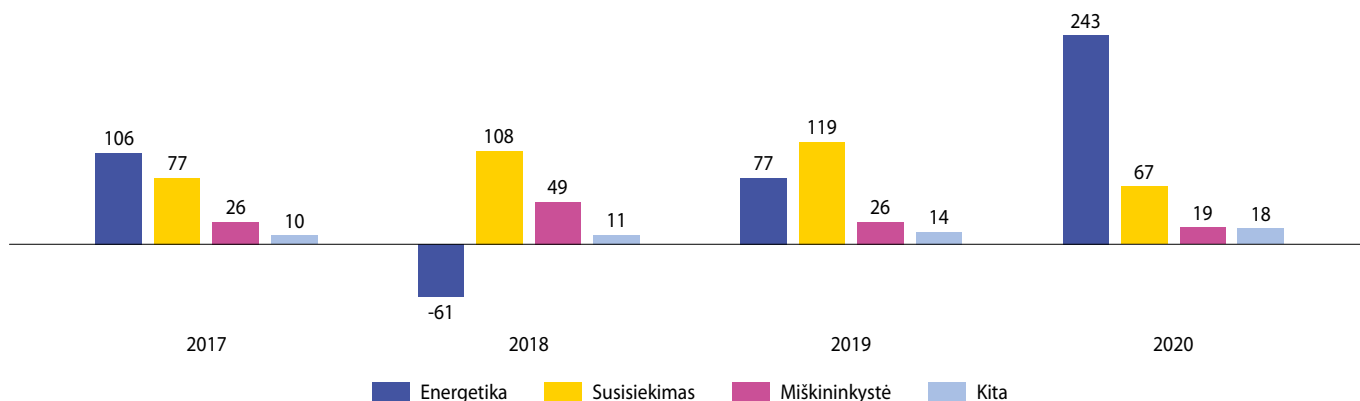
Grynasis pelnas

Per 2020 metus VVĮ grynasis pelnas padidėjo 1,5 karto

VĮ per 2020 metus uždirbo 346,0 mln. eurų grynojo pelno, t. y. 47,0 proc. arba 110,6 mln. eurų daugiau nei 2019 metais. Portfelio grynojo pelno didėjimui daugiausia įtakos turėjo nuo 76,9 mln. eurų iki 242,7 mln. eurų augęs energetikos sektoriaus įmonių pelnas ypač **AB „Ignitis grupės“**, **UAB „EPSO-G“ įmonių grupės** bei **AB „Klaipėdos nafta“** grynasis rezultatas. Susisiekimo sektoriaus įmonių grynasis pelnas

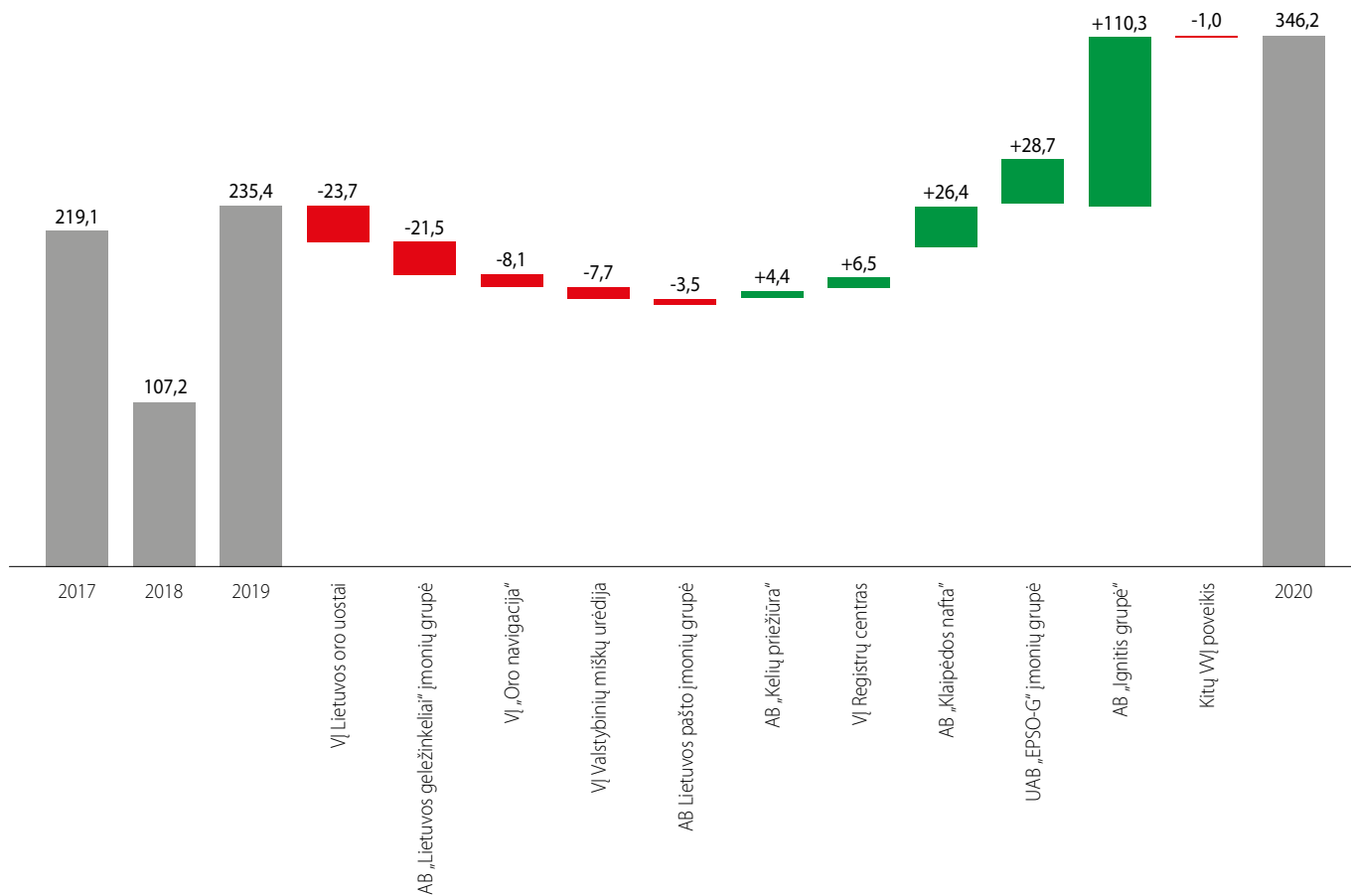
sumažėjo 43,9 proc. ir metų pabaigoje siekė 66,5 mln. eurų – šiam pokyčiui didžiausią įtaką turėjo sumažėjęs VĮ Lietuvos oro uostai ir **AB „Lietuvos geležinkeliai“ įmonių grupės** grynasis pelnas. Miškininkystės sektoriaus grynasis pelnas sumažėjo 29,3 proc. ir sudarė 18,7 mln. eurų. Kitų įmonių sektoriaus grynasis pelnas padidėjo 33,5 proc. iki 18,1 mln. eurų, daugiausiai šį pokytį lėmė augęs **VĮ Registrų centro** grynasis pelnas.

Grynasis pelnas (mln. eurų)



Toliau pateikiama informacija apie VVĮ portfelio grynojo pelno pokyčius detalizuojant juos pagal įmones, kurios turėjo didžiausios įtakos viso portfelio rezultatams.

VVĮ portfelio grynojo pelno pokyčio detalizavimas pagal įmones (mln. eurų)



- ↓ **VĮ Lietuvos oro uostai** 2020 metais patyrė 9,4 mln. eurų nuostolį, kai 2019 metais buvo uždirbtas 14,4 mln. eurų grynasis pelnas. Pokytį lėmė 53,5 proc. sumažėjusios pajamos ir 5,7 proc. augusios sąnaudos. Įmonės aviacinės veiklos pajamos sumažėjo 25,7 mln. eurų, o neaviacinės veiklos — 7,4 mln. eurų. Pokytį lėmė karantino metu taikyti veiklos apribojimai ir 72,0 proc. sumažėję keleivių srautai. Karantino metu įmonė didelį dėmesį skyrė veiklos tęstinumo užtikrinimui ir pagrindinių neaviacinių partnerių išlaikymui. Pritaikytas pagalbos paketas, kurį sudarė įvairios nuolaidos, mokėjimų atidėjimai ir kitų sutartinių įsipareigojimų sustabdymas. Įmonės sąnaudų augimą lėmė 6,9 mln. eurų turto nuvertėjimo sąnaudos, atlikus ilgalaikio turto atsiperkamosios vertės apskaičiavimą buvo nustatyta, kad Palangos oro uosto turtas yra nuvertėjęs.
- ↓ **AB „Lietuvos geležinkeliai“** įmonių grupės grynasis pelnas susitraukė 21,5 mln. eurų ir metų pabaigoje siekė 36,6 mln. eurų. Pokytį lėmė 10,7 proc. susitraukusios pardavimo pajamos ir 2,1 proc. mažesnės sąnaudos. Didžiąją dalį (91,1 proc.) pajamų struktūroje sudariusios krovinių vežimo pajamos sumažėjo 31,0 mln. eurų. Daugiausiai įtakos pokyčiui turėjo sulėtėjusios prekybos apimtys, smukimas žaliavų rinkose ir dėl COVID-19 pandemijos sumažėjusios krovinių vežimo apimtys. Keleivių vežimo pajamos, sudariusios 3,0 proc. pajamų struktūroje, sumažėjo 15,8 mln. eurų dėl taikytų karantino apribojimų ir mažesnių keleivių srautų.
- ↓ **VĮ „Oro navigacija“** ataskaitiniais metais patyrė 4,8 mln. eurų nuostolį, kai prieš metus buvo uždirbtas 3,3 mln. eurų grynasis pelnas. Įmonės pajamos sumažėjo 42,9 proc., o sąnaudos susitraukė tik 13,5 proc. Pokyčius nulėmė mažesnės skrydžių apimtys dėl COVID-19 pandemijos taikytų apribojimų bei sumažėję terminalo ir maršruto vienetiniai tarifai. 2020 metais Lietuvos maršruto rinkliava buvo 36,81 eurų (2019 metų – 42,75 eurų), terminalo rinkliava – 132,54 eurų (2019 metų – 159,0 eurų). Dėl šių priežasčių 13,1 mln. eurų sumažėjo pajamos už suteiktas maršruto paslaugas ir 3,2 mln. eurų susitraukė pajamos už terminalo paslaugas.
- ↓ **VĮ Valstybinių miškų urėdija** 2020 metais uždirbo 18,7 mln. eurų grynojo pelno, t. y. 7,7 mln. eurų mažiau nei 2019 metais. Pokytį lėmė 5,0 proc. sumažėjusios pajamos ir 0,7 proc. padidėjusios sąnaudos. Bendroje pajamų struktūroje žaliavinės medienos pardavimai sudarė 94,0 proc. visų pajamų. Ataskaitiniais metais medienos rinka buvo perpildyta produkcija, todėl krito medienos kainos tarptautinėje rinkoje ir Lietuvos aukcionuose. 2020 metais žaliavinės medienos vidutinė kietmetrio kaina buvo 23,0 proc. mažesnė nei 2019 metais. Įmonės nuostolį švelnino didesnės medienos pardavimų kiekiai ir mažesnė produkcijos vieneto savikaina. Nežymų sąnaudų augimą lėmė 6,7 mln. eurų didesnės rangovų sąnaudos dėl įmonės atliktų miško atkūrimo ir priežiūros darbų. Įmonės pajamos uždirbtos iš kitos veiklos paaugo 1,0 mln. eurų, daugiausiai dėl pajamomis pripažintų dotacijų.
- ↓ **AB Lietuvos pašto įmonių grupės** grynasis pelnas siekė 1,6 mln. eurų, t. y. 3,5 mln. eurų mažiau nei 2019 metais. Didžiausią įtaką grupės veiklos rezultatui turėjo sparčiau nei pajamos augusios sąnaudos, atitinkamai augimas siekė 10,8 proc. ir 16,0 proc. Pagrindinė sąnaudų augimo priežastis – 13,3 mln. eurų didesnės tarptautinio pašto vežimo ir atsiskaitymų su užsienio paštais išlaidos. Šių sąnaudų augimui įtakos turėjo didesnis eksporto siuntų srautas ir nuo 2020 metų pavasario intensyviai vykdytas Kinijos traukinių uždaro tranzito projektas. Atsiskaitymo su užsienio paštais sąnaudos padidėjo dėl pradėtų taikyti didesnių galutinių atsiskaitymų tarifų.
- ↑ **AB „Kelių priežiūra“** grynasis pelnas augo 4,4 mln. eurų ir 2020 metų pabaigoje siekė 4,8 mln. eurų. Pokytį lėmė spartesnis pajamų nei sąnaudų augimas, kurios atitinkamai padidėjo 16,1 proc. ir 8,9 proc. Įmonė, siekdama diversifikuoti savo pajamas ir mažinti priklausomybę nuo pagrindinio savo kliento – VĮ Lietuvos automobilių kelių direkcijos, iš rangos darbų 2020 metais uždirbo 16,1 mln. eurų daugiau nei 2019 metais. Sąnaudų augimui įtakos turėjo 1,9 mln. eurų didesnės medžiagų sąnaudos, augusios dėl didesnių darbų apimčių, ir 6,4 mln. eurų didesnės kitos savikainos sąnaudos.
- ↑ **VĮ Registrų centro** grynasis pelnas padidėjo 6,5 mln. eurų ir siekė 11,2 mln. eurų. Geresnį įmonės rezultatą lėmė 13,0 proc. augusios pajamos ir 3,2 proc. sumažėjusios sąnaudos. Pajamų augimui įtakos turėjo 19,4 proc. didesnės suteiktų paslaugų apimtys. Veiklos apimčių augimą lėmė nekilnojamojo turto rinkos suaktyvėjimas antrajame metų pusmetyje bei teisės aktų pasikeitimai, įpareigojantys sudarant sandorius ar vykdant kitas teisinės veiklas, kreiptis į atitinkamus registrus ir informacines sistemas bei gauti iš jų duomenis. Daugiausiai 17,9 proc. iki 29,5 mln. eurų padidėjo nekilnojamojo turto registro ir kadastro pajamos bei 4,2 karto iki 1,2 mln. eurų paaugo adresų registro pajamos. Sąnaudų susitraukimą lėmė 7,5 proc. iki 20,1 mln. eurų mažesnės darbo užmokesčio ir socialinio draudimo sąnaudos dėl darbuotojų prastovų, sulėtėjusio naujų darbuotojų priėmimo ir sumažėjusio darbuotojų darbo užmokesčio.
- ↑ **AB „Klaipėdos nafta“** grynasis pelnas padidėjo 26,4 mln. eurų ir 2020 metų pabaigoje siekė 34,0 mln. eurų. Augimą lėmė spartesnis sąnaudų nei pajamų mažėjimas. Įmonės pajamos susitraukė 23,2 proc., šį pokytį lėmė 2019 metais sausio 1 d. įsigaliojęs 16-asis TFAS „Nuoma“, pagal kurį nuo 2020 metų pradžios 26,8 mln. eurų per metus sumažinta SGD saugumo dedamoji. Įsigaliojus TFAS pakeitimui nuomos įsipareigojimams pripažinti finansinės būklės ataskaitoje kaip turtas ir įsipareigojimas (teisė į nuomojamą turtą ir finansinės nuomos įsipareigojimai). Įmonės pardavimo savikaina sumažėjo 39,0 proc., labiausiai dėl 29,5 mln. eurų mažesnių naudojimo teise valdomo turto nusidėvėjimo sąnaudų ir 2,9 mln. eurų sumažėjusių laivo-saugyklos „Independence“ sąnaudų. Ženklaus nusidėvėjimo sąnaudų sumažėjimas susijęs su laivo-saugyklos įsigijimo opciono kapitalizavimu 2019 metų gruodžio 31 d., kuomet naudojimo teise valdomo turto naudingo tarnavimo laikas buvo pailgintas nuo 5-ių iki 25-ių metų.
- ↑ **UAB „EPSO-G“** įmonių grupės grynasis pelnas augo 28,7 mln. eurų ir ataskaitinių metų pabaigoje siekė 40,1 mln. eurų. Pokytį lėmė 7,8 proc. augusios įmonių grupės pajamos ir 2,2 proc. sumažėjusios sąnaudos. Bendrai elektros perdavimo ir susijusių paslaugų pajamos sudarė 72,3 proc. visų Grupės pajamų. Didesnė vidutinė faktinė elektros perdavimo kaina lėmė elektros energijos perdavimo pajamų augimą 14,0 mln. eurų. Taip pat 16,0 mln. eurų padidėjo pajamos už sisteminės paslaugas. Sąnaudų mažėjimui įtakos turėjo 12,4 mln. eurų mažesnės elektros ir dujų įsigijimo sąnaudos.
- ↑ **AB „Ignitis grupė“** 2020 metais uždirbo 169,3 mln. eurų grynojo pelno, t. y. 110,3 mln. eurų daugiau nei 2019 metais. Pokytį lėmė 11,3 proc. didesnės uždirbtos pajamos ir 0,8 proc. sumažėjusios sąnaudos. Pajamų augimui didžiausią įtaką turėjo 67,2 mln. eurų didesnės tinklų segmento pajamos dėl vidutiniškai 11,0 proc. didesnių elektros energijos persiuntimo paslaugų tarifų. Taip pat 30,9 mln. eurų padidėjusios lanksčiosios gamybos segmento pajamos (dėl didesnių KCB (kombinuoto ciklo bloko) veiklos pajamų) ir 26,3 mln. eurų augusios sprendimų klientams segmento pajamos (dėl didesnių elektros energijos tiekimo verslo ir buitiniams klientams pajamų).
- ↓ **Likusios VVĮ** 2020 metais uždirbo 1,0 mln. eurų mažiau grynojo pelno nei 2019 metais. Iš 40 įmonių, kurių pokyčiai nebuvo detaliau aprašyti, 32 įmonės veikė pelningai, likusios 8 įmonės patyrė nuostolį.



Įmonių aprašymai

AB „Ignitis grupė“	58	VĮ Registrų centras	107
AB „Ignitis gamyba“	60	VĮ Lietuvos automobilių kelių direkcija	109
AB „Enerģijos skirstymo operatorius“	61	VĮ „Regitra“	111
UAB „Ignitis renewables“	62	AB „Smiltynės perkėla“	113
UAB „Ignitis“	63	VĮ Vidaus vandens kelių direkcija	114
NT Valdos, UAB	64	UAB „Projektų ekspertizė“	115
UAB „Ignitis grupės paslaugų centras“	65	VĮ Statybos produkcijos sertifikavimo centras	116
UAB Enerģetikos paslaugų ir rangos organizacija	66	UAB „Būsto paskolų draudimas“	117
Tuuleenergia OU	67	VĮ „Indėlių ir investicijų draudimas“	118
UAB Elektroninių mokėjimų agentūra	68	VĮ „Lietuvos prabavimo rūmai“	119
UAB Vilniaus kogeneracinė jėgainė	69	VĮ Turto bankas	120
UAB Kauno kogeneracinė jėgainė	70	UAB Viešųjų investicijų plėtros agentūra	121
UAB „Transporto valdymas“	71	VĮ „Mūsų amatai“	122
UAB „Gamybos optimizavimas“	72	UAB „Lietuvos kinas“	123
UAB „EPSO-G“ įmonių grupė	73	UAB Valstybės investicijų valdymo agentūra	124
„Litgrid“ AB įmonių grupė	75	UAB „Lietuvos monetų kalykla“	125
AB „Amber Grid“	76	VĮ Distantinių tyrimų ir geoinformatikos centras „GIS-Centras“	126
UAB „TETAS“	77	AB „Detonas“	127
BALTPPOOL UAB	78	AB „VIAMATIKA“	128
AB „Klaipėdos nafta“	79	AB Giraitės ginkluotės gamykla	129
UAB „SGD logistika“	81	UAB „Investicijų ir verslo garantijos“	130
VĮ Ignalinos atominė elektrinė	82	UAB „Kofinansavimas“	131
AB „Lietuvos geležinkeliai“ įmonių grupė	84	UAB „Toksika“	132
UAB „Vilniaus lokomotyvų remonto depas“	86	UAB Lietuvos parodų ir kongresų centras „LITEXPO“	133
UAB „Geležinkelio tiesimo centras“	87	AB „Vilniaus metrologijos centras“	134
UAB „Rail Baltica statyba“	88	AB „Jonavos grūdai“	135
AB „LTG CARGO“	89	AB „Lietuvos veislininkystė“	136
UAB „LTG Link“	90	AB „Kiaulių veislininkystė“	137
AB „LTG Infra“	91	UAB „Lietuvos žirgynas“	138
UAB „Saugos paslaugos“	92	UAB „Panevėžio veislininkystė“	139
AB Lietuvos pašto įmonių grupė	93	UAB „Šilutės polderiai“	140
AB Lietuvos radijo ir televizijos centras	95	UAB „Šilutės veislininkystė“	141
AB „Kelių priežiūra“	97	UAB Žemės ūkio paskolų garantijų fondas	142
VĮ „Oro navigacija“	99	UAB „Pieno tyrimai“	143
VĮ Klaipėdos valstybinio jūrų uosto direkcija	101	VĮ Valstybės žemės fondas	144
VĮ Lietuvos oro uostai	103	VĮ Žemės ūkio informacijos ir kaimo verslo centras	145
VĮ Valstybinių miškų urėdija	105	UAB „Genetiniai ištekļiai“	146

Įmonė	Pardavimo pajamos		Grynasis pelnas		Dividendai/Pelno įmokos		Turtas		Nuosavas kapitalas	
	Tūkst. eurų	Dalis portfelyje (proc.)	Tūkst. eurų	Poveikis portfelio rezultatui (proc.)	Tūkst. eurų	Dalis portfelyje (proc.)	Tūkst. eurų	Dalis portfelyje (proc.)	Tūkst. eurų	Dalis portfelyje (proc.)
 AB „Ignitis grupė“	↑ 1 223 090	45,9%	↑ 169 262	52,2%	↑ 73 430	48,8%	↑ 3 969 296	29,1%	↑ 1 843 831	23,6%
 UAB „EPSO-G“ įmonių grupė	↑ 270 520	10,2%	↑ 40 085	12,4%	↑ 777	0,5%	↑ 787 532	5,8%	↑ 233 064	3,0%
 AB „Klaipėdos nafta“	↓ 80 114	3,0%	↑ 33 958	10,5%	↓ 5 454	3,6%	↓ 651 694	4,8%	↑ 216 326	2,8%
 VĮ Ignalinos atominė elektrinė	↓ 234	0,0%	↑ -589	-	0	0,0%	↓ 530 865	3,9%	↓ 19 791	0,3%
 AB „Lietuvos geležinkeliai“ įmonių grupė	↓ 422 953	15,9%	↓ 36 556	11,3%	↓ 13 836	9,2%	↑ 2 104 226	15,4%	↓ 1 162 977	14,9%
 AB Lietuvos pašto įmonių grupė	↑ 112 062	4,2%	↓ 1 583	0,5%	0	0,0%	↑ 114 884	0,8%	↑ 33 696	0,4%
 AB Lietuvos radijo ir televizijos centras	↓ 20 496	0,8%	↓ 209	0,1%	↓ 373	0,2%	↑ 55 702	0,4%	↓ 31 791	0,4%
 AB „Kelių priežiūra“	↑ 97 863	3,7%	↑ 4 752	1,5%	↑ 5 987	4,0%	↑ 142 388	1,0%	↑ 116 051	1,5%
 VĮ „Oro navigacija“	↓ 15 802	0,6%	↓ -4 793	-	↓ 0	0,0%	↓ 59 566	0,4%	↓ 41 887	0,5%
 VĮ Klaipėdos valstybinio jūrų uosto direkcija	↑ 66 083	2,5%	↓ 36 473	11,2%	↓ 25 290	16,8%	↑ 643 916	4,7%	↑ 548 101	7,0%
 VĮ Lietuvos oro uostai	↓ 22 717	0,9%	↓ -9 357	-	- *	0,0%	↓ 196 030	1,4%	↑ 126 168	1,6%
 VĮ Valstybinių miškų urėdija	↓ 149 845	5,6%	↓ 18 686	5,8%	↓ 3 714	2,5%	↓ 184 469	1,4%	↓ 150 190	1,9%
 VĮ Registru centras	↑ 48 288	1,8%	↑ 11 223	3,5%	↑ 9 634	6,4%	↑ 55 837	0,4%	↑ 37 160	0,5%
 VĮ „Regitra“	↓ 22 704	0,9%	↓ 3 056	0,9%	↓ 4 080	2,7%	↓ 25 092	0,2%	↓ 17 281	0,2%
 VĮ Lietuvos automobilių kelių direkcija**	3 975	0,2%	966	0,3%	1 154	0,8%	3 278 740	24,1%	2 693 140	34,4%

* Iki 2021-08-10 sprendimas dėl paskirtos pelno įmokos mokėjimo nėra priimtas

** VĮ Lietuvos automobilių kelių direkcija valstybės valdoma įmone tapo tik 2020 metais, todėl palyginamosios informacijos (rodyklių) šioje lentelėje nepateikiama

↑ Rodyklė vaizduoja teigiamą pokytį;

↓ Rodyklė vaizduoja neigiamą pokytį;

Įmonė	Darbuotojai		Kolegialių valdymo ir priežiūros organų struktūra (2021-07-01)						ROE (proc.)
	Vnt.	Dalis portfelyje (proc.)	Valdyboje		Dalis įmonėje (proc.)	Stebėtojų taryboje		Dalis įmonėje (proc.)	
			Nepriklausomi	Iš viso		Nepriklausomi	Iš viso		
 AB „Ignitis grupė“	↑ 3 959	12,5%	0	5	0,0%	5	7	71,4%	↑ 10,6%
 UAB „EPSO-G“ įmonių grupė	↑ 1 081	3,4%	3	5	60,0%	-	-	-	↑ 18,8%
 AB „Klaipėdos nafta“	↑ 411	1,3%	3	5	60,0%	2	3	66,7%	↑ 16,7%
 VĮ Ignalinos atominė elektrinė	↓ 1 800	5,7%	2	5	40,0%	-	-	-	↑ -2,9%
 AB „Lietuvos geležinkeliai“ įmonių grupė	↓ 8 999	28,5%	-	-	-	-	-	-	↓ 3,1%
 AB Lietuvos pašto įmonių grupė	↓ 4 270	13,5%	3	4	75,0%	-	-	-	↓ 4,8%
 AB Lietuvos radijo ir televizijos centras	↓ 300	1,0%	1	3	33,3%	-	-	-	↓ 0,7%
 AB „Kelių priežiūra“	↓ 2 308	7,3%	3	4	75,0%	-	-	-	↑ 4,2%
 VĮ „Oro navigacija“	↑ 296	0,9%	3	5	60,0%	-	-	-	↓ -10,7%
 VĮ Klaipėdos valstybinio jūrų uosto direkcija	↑ 243	0,8%	3	5	60,0%	-	-	-	↓ 6,7%
 VĮ Lietuvos oro uostai	↓ 528	1,7%	2	4	50,0%	-	-	-	↓ -7,1%
 VĮ Valstybinių miškų urėdija	↓ 2 656	8,4%	4	7	57,1%	-	-	-	↓ 12,1%
 VĮ Registru centras	↑ 1 506	4,8%	3	5	60,0%	-	-	-	↑ 34,8%
 VĮ „Regitra“	↓ 531	1,7%	5	10	50,0%	-	-	-	↓ 15,7%
 VĮ Lietuvos automobilių kelių direkcija**	245	0,8%	2	4	50,0%	-	-	-	0,1%

AB „Ignitis grupė“

www.ignitisgrupe.lt



Elektros ir šilumos energijos gamyba, tiekimas, elektros energijos importas bei eksportas, skirstymas ir prekyba ir gamtinių dujų tiekimas bei skirstymas, taip pat elektros energetikos ūkio aptarnavimas ir plėtra

Grupę sudaro „Ignitis gamyba“, AB (valdoma akcijų dalis – 99,91 proc.), AB „Energijos skirstymo operatorius“ (100 proc.), NT Valdos, UAB (100 proc.), UAB „Energetikos paslaugų ir rangos organizacija“ (100 proc.), Tuuleenergla OU (100 proc.), „Ignitis“ UAB (100 proc.), UAB Elektroninių mokėjimų agentūra (100 proc.), UAB Verslo aptarnavimo centras (98,4 proc.), UAB Vilniaus kogeneracinė jėgainė (100 proc.), UAB Duomenų logistikos centras (79,64 proc.), Lietuvos energijos paramos fondas (100 proc.), UAB Kauno kogeneracinė jėgainė (51 proc.), per „Ignitis“ UAB - Ignitis Eesti OU (100 proc.), Ignitis Latvija SIA (100 proc.), Ignitis Polska S.p. z o.o. (100 proc.); UAB „Ignitis grupės paslaugų centras“ (100 proc.), UAB „Transporto valdymas“ (100 proc.), UAB „Gamybos optimizavimas“ (100 proc.), UAB „Ignitis renewables“ (100 proc.), per UAB „Ignitis renewables“ - Pomerania Inval Sp. z o.o. (100 proc.), UAB EURAKRAS (100 proc.), UAB Vėjo vatas (100 proc.), UAB Vėjo gūsis (100 proc.), UAB „VVP Investment“ (100 proc.), * „Duomenų logistikos centras“ buvo parduotas 2020 m. liepos 7 d., o „Verslo aptarnavimo centras“ sujungtas su „Ignitis grupės paslaugų centru“ 2020 m. sausio 1 d.

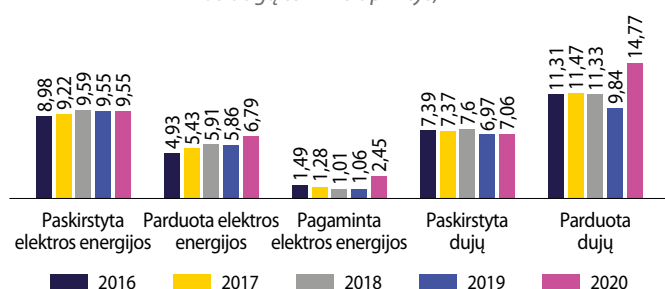
SVARBIAUSI ĮVYKIAI:

- Sausio 1 d.** pradėta prekyba Suomijos dujų rinkoje. Ilgą laiką tik nuo vieno gamtinių dujų tiekėjo priklausiusiems Suomijos vartotojams galimybę rinktis sudarė pradėjusi veikti dujotiekio jungtis „Balticconnector“. Pastaroji eina Baltijos jūros dugnu ir jungia Estiją su Suomija;
- Sausio mėn.** Lenkijoje pradėta tiekti elektra verslo klientams;
- Gegužės 14 d.** Išplatinta 10 metų trukmės 300 mln. eurų nominalios vertės obligacijų emisija;
- Liepos mėn.** AB „Energijos skirstymo operatorius“ ir AB „Ignitis gamyba“ akcijos buvo išbrauktos iš Baltijos oficialiojo sąrašo;
- Rugpjūčio mėn.** UAB Kauno kogeneracinė jėgainė (Kauno KJ) pradėjo komercinę veiklą, o tai prisidėjo prie pažangos Žaliosios gamybos segmente;
- Rugsėjo mėn.** Pasirašyta pirkimo–pardavimo sutartis su „Sun Investment Group“ dėl saulės parkų vystymo portfelio (iki 170 MW) Lenkijoje;
- Rugsėjo mėn.** Pasirašyta sutartis su „Ocean Winds“ dėl partnerystės vystant jūrinio vėjo parkus;
- Spalio 7 d.** įvykdžius didžiausią kada nors Baltijos šalyse įvykusį pirminį viešą siūlymą, AB „Ignitis grupės“ akcijos buvo įtrauktos į „Nasdaq Vilnius“ ir „London Stock Exchange“ vertybinių popierių biržas.

Igyvendindama lūkesčių rašte keliamą lūkestį Grupė siekia nuosekliai gerinti tinklo patikimumo rodiklius – elektros ir dujų, SAIDI (Vidutinė neplanuotų elektros energijos arba dujų persiuntimo nutraukimų trukmė) ir SAIFI (Neplanuotų nutraukimų dažnis tenkantis vienam vartotojui). Grupės elektros SAIDI rodiklis padidėjo nuo 91,8 min. 2019 metais iki 207,7 min. 2020 metais, SAIFI rodiklis didėjo nuo 1,31 vnt. iki 1,34 vnt. Dujų skirstymo SAIDI rodiklis taip pat augo ir siekė 1,61 min. (2019 metais – 1,25 min.), SAIFI rodiklis sudarė apie 0,010 vnt., kai 2019 metais apie 0,008 vnt. Elektros kokybės rodiklių pablogėjimą daugiausia nulėmė audra „Laura“, vykusio 2020 metų kovo 12–13 d. Pablogėjusius dujų kokybės rodiklius lėmė trečiųjų šalių sukelti tinklų gedimai. Didžiausias dujų skirstymo tinklo gedimas įvyko dėl Alytaus dujų skirstymo sistemoje kilusio gaisro.

Paskirstytas elektros energijos kiekis 2020 metais liko nepakitęs, lyginant su 2019 metais, ir sudarė 9,55 TWh. Verslo klientams paskirstytos elektros energijos apimtys sumažėjo 3,4 proc., tačiau iš dalies kompensavo buitiniams vartotojams paskirstytos energijos apimtys augimas 7,7 proc. Pasikeitimui tarp vartotojų grupių daugiausiai įtakos turėjo COVID-19. Parduotas elektros kiekis padidėjo 15,9 proc. iki 6,79 TWh dėl didesnių pardavimų verslo įmonėms Lietuvoje. **Pagamintos elektros energijos kiekis išaugo daugiau nei 2 kartus ir siekė 2,45 TWh.** Šį augimą lėmė didesnės Kombinuoto ciklo bloko, Kruonio HAE ir Kauno KJ elektros gamybos apimtys. Kombinuoto ciklo bloko elektros gamybos apimtys padidėjo beveik 61,7 kartus nuo 0,02 TWh 2019 metais iki 1,18 TWh 2020 metais, augimą lėmė palankios gamtinių dujų kainos ir pasikeitęs sisteminių paslaugų reglamentavimas. 2020 metais elektros gamybos apimtys Kruonio HAE padidėjo 33,8 proc. dėl efektyviai panaudotų elektros kainų svyravimų. **Grupės įmonių parduotas dujų kiekis 2020 metais išaugo 50,3 proc.** Tokį teigiamą rezultatą daugiausiai lėmė jėgimas į Suomijos dujų rinką ir didesnės dujų pardavimo Latvijos rinkoje apimtys.

Paslaugų teikimo apimtys, TWh



Generalinis direktorius
Darius Maikštėnas

**Stebėtojų tarybos
pirmininkas**
Darius Daubaras

↑ 2020 metais pardavimo pajamos augo 11,3 proc.

↑ Bendrasis pelnas augo 39,7 proc.

↑ Paskirti dividendai padidėjo 162,3 proc. ir siekė 73,4 mln. eurų.

PELNO (NUOSTOLIŲ) ATASKAITA (TŪKST. EURŲ)	2019 METAI	2020 METAI	POKYTIS
Pardavimo pajamos	1 099 276	1 223 090	+11,3%
Pardavimo savikaina	726 649	702 591	-3,3%
Bendrasis pelnas (nuostoliai)	372 627	520 499	+39,7%
Pardavimo sąnaudos	289 566	305 584	+5,5%
Bendrosios ir administracinės sąnaudos	0	0	-
Kitos veiklos rezultatai	0	0	-
Finansinė ir investicinė veikla	-16 908	-20 245	-19,7%
Pelnas (nuostoliai) prieš apmokestinimą	66 153	194 670	+194,3%
Pelno mokestis	7 177	25 408	+254,0%
Grynasis pelnas (nuostoliai)	58 976	169 262	+187,0%
BALANSAS (TŪKST. EURŲ)	2019-12-31	2020-12-31	POKYTIS
Ilgalaikis turtas	2 770 085	2 970 412	+7,2%
Trumpalaikis turtas	405 711	975 158	+140,4%
Pinigai ir pinigų ekvivalentai	131 837	658 795	+399,7%
Ateinančių laikotarpių sąnaudos ir sukauptos pajamos	22 290	23 726	+6,4%
Turto iš viso	3 198 086	3 969 296	+24,1%
Nusavęs kapitalas	1 348 620	1 843 831	+36,7%
Dotacijos, subsidijos	267 949	280 370	+4,6%
Atidėjiniai	55 382	71 094	+28,4%
Mokėtinos sumos ir kiti įsipareigojimai	1 349 444	1 563 072	+15,8%
Po vienu metų mokėtinos sumos ir kiti ilgalaikiai įsipareigojimai	895 038	1 330 688	+48,7%
Finansiniai įsipareigojimai	855 747	1 275 256	+49,0%
Per vienus metus mokėtinos sumos ir kiti trumpalaikiai įsipareigojimai	454 406	232 384	-48,9%
Finansiniai įsipareigojimai	242 591	28 877	-88,1%
Sukauptos sąnaudos ir ateinančių laikotarpių pajamos	171 369	210 929	+23,1%
Nusavo kapitalo ir įsipareigojimų iš viso	3 198 086	3 969 296	+24,1%
RODIKLIAI	2019-12-31	2020-12-31	POKYTIS
ROA	1,9%	4,7%	2,8 p. p.
ROE	4,4%	10,6%	6,2 p. p.
D/E	81,4%	70,7%	-10,7 p. p.
EBITDA	192 948	328 289	70,1%
EBITDA marža	17,6%	26,8%	9,3 p. p.
Grynojo pelno marža	5,4%	13,8%	8,5 p. p.
INDĖLIS Į VALSTYBĖS BIUDŽETĄ (TŪKST. EURŲ)	2019 METAI	2020 METAI	POKYTIS
Paskirti dividendai (valstybės dalis)	28 000	73 430	+162,3%
INFORMACIJA APIE DARBUOTOJUS	2019 METAI	2020 METAI	POKYTIS
Darbuotojų skaičius	3 859	3 959	+2,6%
Vidutinis vadovaujančių darbuotojų mėnesio atlyginimas (bruto, eurais)	6 778	8 228	+21,4%
VALSTYBEI ATSTOVAUJANTI INSTITUCIJA	PRIKLAUSANTI AKCIJŲ DALIS		
Finansų ministerija	73,1%		
Smulkieji investuotojai	26,9%		
VADOVYBĖ (2021-07-01)			
Generalinis direktorius	Darius Maikštėnas		
Valdybos pirmininkas	Darius Maikštėnas		
Valdybos nariai	Živilė Skibarkienė Darius Kašauskas Vidmantas Salietis		
Stebėtojų tarybos pirmininkas	Darius Daubaras*		
Stebėtojų taryba	Aušra Vičkauskienė Andrius Pranckevičius* Daiva Kamarauskienė Daiva Lubinskaitė-Trainauskienė* Judith Buss* Bent Christensen*		

*Nepriklausomas narys (-ė)

Pagrindiniai Grupės pajamų šaltiniai: pajamų segmente Sprendimai klientams, į kurį įeina prekybos dujomis ir prekybos elektra segmentai, 2020 metais uždirbta 548,5 mln. eurų, o bendroje Grupės pajamų struktūroje sudarė 44,8 proc. visų pajamų. Pajamos iš tinklų segmento sudarė 39,4 proc. ir siekė 482,2 mln. eurų, žaliosios gamybos segmento sudarė 7,3 proc. pajamų ir Lanksčiosios gamybos segmento pajamos siekė 111,7 mln. eurų arba 9,1 proc. visų pajamų. **Grupės pajamos užsienyje (Latvijoje, Estijoje, Lenkijoje ir Suomijoje) išaugo 15,2 proc. ir siekė 100,3 mln. eurų.** Šį augimą labiausiai lėmė veiklos plėtra į Suomiją ir padidėję dujų pardavimai Latvijoje. Lyginant su 2019 metų rezultatais, **Grupės pardavimo pajamos augo 11,3 proc. ir sudarė 1 223,1 mln. eurų.** Pagrindinės priežastys, lėmusios augimą:

- 67,2 mln. eurų didesnės Tinklų segmento pajamos, kurių padidėjimą daugiausiai lėmė išaugusios elektros energijos skirstymo ir perdavimo pajamos, o pastarųjų augimą įtakos turėjo 11,0 proc. didesnės elektros energijos persiuntimo tarifas;
- didesnės Sprendimų klientams segmento pajamos, padidėjusios 26,3 mln. eurų. Šių pajamų augimą daugiausiai nulėmė didesnės elektros energijos tiekimo verslo klientams pajamos ir elektros energijos tiekimo buitiniams vartotojams pajamų augimas;
- 30,9 mln. eurų augusios Lanksčiosios gamybos segmento pajamos, kurių didėjimui daugiausiai įtakos turėjo didesnės Kombinuoto ciklo bloko veiklos pajamos teikiant izoliuoto elektros sistemos darbo paslaugą bei vykdant komercinę veiklą palankiomis rinkos sąlygomis elektros energijai gaminti.

AB „Ignitis grupė“, įmonių grupės pajamų struktūra



Šaltinis: AB „Ignitis grupė“ 2020 metų metinis pranešimas

Dėl geresnių veiklos rezultatų EBITDA augo 70,1 proc. ir siekė 328,3 mln. eurų. Tam didžiausios įtakos turėjo:

- Tinklų augimas (18,5 mln. eurų), kurių geresniems rezultatams įtakos turėjo reguliuojamos turto bazės vertės augimas, padidėjęs 15,0 proc.
- Lanksčiosios gamybos augimo kilimas (9,8 mln. eurų), sąlygotas geresnio Kombinuoto ciklo bloko veiklos rezultato teikiant izoliuoto elektros sistemos darbo paslaugą bei vykdant veiklą palankiomis komercinėmis rinkos sąlygomis elektros energijai gaminti. Taip pat augimui įtakos turėjo geresni Elektrėnų komplekso 7-ojo ir 8-ojo blokų veiklos rezultatai.
- Geresnis Žaliosios gamybos rezultatas (7,3 mln. eurų), kurį nulėmė geresnis Kruonio HAE rezultatas, daugiausiai nulemtas veiksmingai panaudotų elektros rinkos kainų svyravimų ir teigiama rugpjūtį pradėjusi veikti Kauno KJ įtaka.

Dėl geresnių veiklos rezultatų **Grupės grynasis rezultatas augo beveik 3 kartus 2020 metais ir siekė 169,3 mln. eurų.**

Augęs Grupės grynasis rezultatas lėmė ir grynojo pelno maržos bei nuosavo kapitalo grąžos kilimą. **Grynojo pelno marža kilo nuo 5,4 proc. iki 13,8 proc., nuosavo kapitalo grąža augo taip pat gana ženkliai – 6,2 procentinio punkto.**

Nuo 2015 metų Grupės finansinių įsipareigojimų ir nuosavo kapitalo santykis (D/E rodiklis) nuolat augo – labiausiai dėl vykdomų investicijų. 2020 metais šis rodiklis kiek sumažėjo nuo 81,4 proc. iki 70,7 proc. dėl mažėjusių investicijų apimčių.

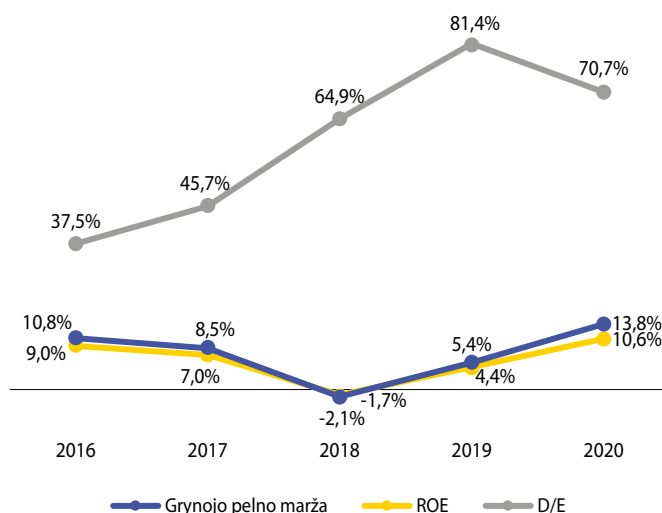
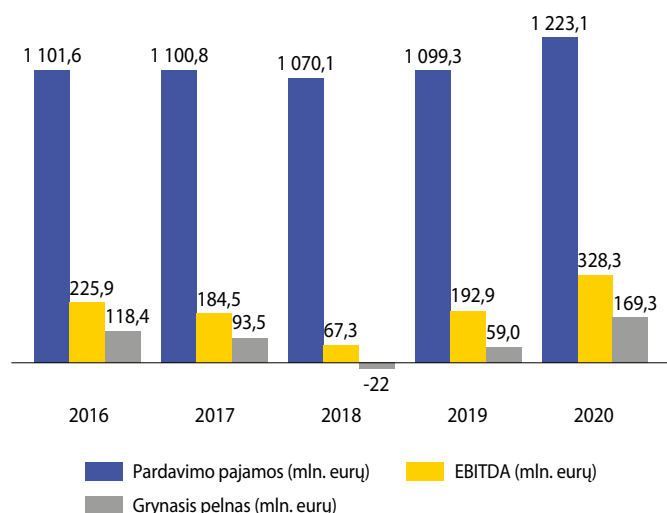
2020 metais gegužės mėn. tarptautinė kredito reitingų agentūra „Standard & Poor's“ paliko galioti AB „Ignitis grupė“ BBB+ kredito reitingą. Spalį įvykdžius Įmonės akcijų pirminį viešąjį siūlymą biržoje, buvo sustiprinta patronuojančios

bendrovės struktūra. Atsižvelgiant į šį įvykį, buvo peržiūrėtas kredito reitingas ir pagerinta perspektyva iš „neigiamos“ į „stabilią“.

Grupės investicijos 2020 metais sumažėjo 23,5 proc. ir sudarė 346,8 mln. eurų (2019 metais – 453,2 mln. eurų). Ataskaitiniu laikotarpiu didžiausios investicijos, siekusios 197,0 mln. eurų arba 56,8 proc. visų investicijų, buvo skirtos Žaliosios gamybos segmentui. Pastarajam segmentui skiriamų investicijų augimą lėmė 53,1 proc. didesnės investicijos į Pomeranijos VP statybas, kurios siekė 75,8 mln. eurų ir 60,2 proc. didesnės investicijos į Kauno kogeneracinę jėgainę, kurios siekė 70,5 mln. eurų 2020 metais. Tinklų segmento investicijoms skirta suma mažėjo 21,5 proc. ir sudarė 140,6 mln. eurų arba 40,5 proc. visų investicijų. Šių investicijų susitraukimą lėmė mažesnės investicijos į elektros tinklų ir dujų skirstymo tinklų plėtrą, o tai daugiausiai lėmė COVID-19 bei naujų klientų prijungimo ir galios didinimo rangos darbų vidutinių įkainių sumažėjimas.

2020 metų pabaigoje gautų dotacijų suma sudarė 280,4 mln. eurų ir buvo 4,6 proc. didesnė nei 2019 metų pabaigoje. Dotacijos susijusios su atnaujinimo, gamtos auginių ir saugumo normų gerinimo projektais sudarė 44,6 proc. (125,1 mln. eurų) visų dotacijų. Dotacijos susijusios su kitais Grupės vykdomais projektais sudarė 54,2 proc. visų dotacijų ir per 2020 metus augo 19,3 proc. iki 152,0 mln. eurų. Aplinkos taršos leidimų dotacijos, sudarė 1,2% (3,3 mln. eurų) visų dotacijų ir lyginant su 2019 metų pabaiga, sumažėjo 57,2 proc. Per 2020 metus Grupei suteikta 25,7 mln. eurų investicijoms skirtų dotacijų, kurių didžiausia dalis (18,5 mln. eurų) skirta Vilniaus KJ projektui.

Ataskaitiniu laikotarpiu ženkliai išaugo Grupės grąža valstybei – už 2020 metais pasiektus rezultatus akcininko sprendimų paskirti dividendai siekė 73,4 mln. eurų (už 2019 metus paskirta 28,0 mln. eurų suma).



AB „Ignitis gamyba“

www.ignitisgamyba.lt



Elektros energijos bei šilumos energijos gamyba bei prekybos elektros energija veikla

Įmonė valdo Kombinuoto ciklo bloką bei rezervinę elektrinę Elektrėnų komplekse, Kauno A. Brazausko hidroelektrinę, Kruonio hidroakumuliacinę elektrinę ir Vilniaus trečiąją termofikacinę elektrinę

SVARBIAUSI ĮVYKIAI:

• **Birželio 9 d.** įneplanuoti išsijungus dviem Rygos kogeneracinėms jėgainėms bei neveikiant elektros jungčiai su Švedija „NordBalt“, 73 proc. elektros poreikio Lietuvoje užtikrino Kruonio hidroakumuliacinė jėgainė, kombinuoto ciklo blokas bei Kauno hidroelektrinė;

• **Birželio 30 d.** Įmonės akcijos buvo išbrauktos iš AB Nasdaq Vilnius Oficialiojo prekybos sąrašo pagal 2019 metų gruodžio 4 d. Įmonės neeilinio visuotinio akcininkų susirinkimo priimtą sprendimą;

• **Gruodžio 30 d.** Įmonė su „Litgrid“ pasirašė izoliuoto elektros energetikos sistemos darbo paslaugų teikimo sutartį, pagal kurią 2021 metais šią paslaugą užtikrins KCB (371 MW galia) bei 7-asis blokas (38 MW galia);

• **Gruodžio mėn.** Įmonė laimėjo perdavimo sistemos operatoriaus „Litgrid“ paskelbtą Tretinio aktyviosios galios rezervo aukcioną ir pasirašė šios paslaugos teikimo sutartį, pagal kurią 2021 metais šią elektros tinklo patikimumui itin svarbią paslaugą teikiama 7-uju ir 8-uju blokais, kurių bendra galia 482 MW.

Atskaitiniui laikotarpiui Įmonės valdomose elektrinėse buvo pagaminta ir parduota 2,1 TWh elektros energijos, t. y. 2,5 karto daugiau nei 2019 metais. Elektrėnų komplekso įrenginys – kombinuoto ciklo blokas – per 2020 metus pagamino apie 1,2 TWh elektros energijos, t. y. 62 kartus daugiau nei 2019 metais. Kruonio HAE gamyba atskaitiniui laikotarpiui augo 33,8 proc. iki 0,72 TWh ir tai yra istoriškai geriausias rezultatas nuo 1992 metų. Šį augimą lėmė palankūs dieninės ir naktinės elektros kainų skirtumai, profesionalus prekybininkų komandos darbas ir visą parą veikiančios automatinės prekybos sistemos įdiegimas. Iš antrinės galios rezervo pagaminta ir parduota 2,5 karto daugiau, t. y. 0,033 TWh. Kauno A. Brazausko HE 2020 metais perdavė ir pagamino beveik 16,4 proc. mažiau elektros energijos nei 2019 metais. Elektros gamybos mažėjimo priežastys siejamos su nepalankiomis oro sąlygomis.

Pardavimo pajamos 2020 metais sudarė 174,5 mln. eurų, lyginant su 2019 metų rezultatais, padidėjo beveik penktadaliu. Pagrindinę pajamų dalį atskaitiniui laikotarpiui sudarė elektros energijos prekybos ir galios rezervavimo paslaugų pajamos, balansavimo ir reguliavimo elektros energijos, taip pat šilumos energijos pardavimo pajamos. Pardavimo pajamų augimui daugiausiai įtakos turėjo didesnės elektros energijos pardavimai, kurie per atskaitinį laikotarpį augo 2 kartus iki 117,7 mln. eurų ir bendroje struktūroje sudarė 67,4 proc. visų pajamų. Galios rezervavimo pajamos, sudariusios 12,6 proc. visų pajamų, sumažėjo 22,6 mln. eurų ir sudarė 22,0 mln. eurų. Kitos sisteminės paslaugos augo 16,6 proc. iki 27,4 mln. eurų, o bendroje pajamų struktūroje sudarė 15,7 proc. visų pajamų. Skirstant pagal pajamų segmentus, **komercinės veiklos pajamos sudarė 121,6 mln. eurų, o reguliuojamos veiklos – 52,8 mln. eurų, o t. y. 30,3 proc. bendroje pajamų struktūroje.**

Atskaitiniui laikotarpiui Įmonė patyrė 123,9 mln. eurų sąnaudų, kurios lyginant su 2019 metais patirtomis sąnaudomis, padidėjo 30,7 proc. Didžiąją dalį, t. y. 56,3 proc. arba 69,7 mln. eurų, sudarė elektros energijos ir susijusių paslaugų pirkimo bei kuro elektros energijos gamybai įsigijimo sąnaudų. Dujų ir biokuro sąnaudų augo beveik 2 kartus iki 45,7 mln. eurų dėl didesnių dujų pirkimų sąnaudų, kurių augimą lėmė didesnės gamybos apimtys Elektrėnų komplekse. Didesnės Elektrėnų komplekso gamybos apimtys taip pat lėmė remontų ir priežiūros sąnaudų augimą 25,0 proc. bei apyvartinių taršos leidimų išaugusias sąnaudas. Sąnaudų padidėjimo neviršijęs pardavimo pajamų prieaugis 2020 metais nulėmė, kad Įmonės EBITDA sumažėjo nereikšmingai, t. y. 1,3 proc. ir sudarė 68,2 mln. eurų. Lyginant su praėjusiu atskaitiniui laikotarpiui, buvo uždirbta 2,3 proc. mažiau grynojo pelno, kuris siekė 41,8 mln. eurų.

Paskirti dividendai už 2020 metus siekė 51,2 mln. eurų, t. y. 102,6 proc. daugiau nei už 2019 metus.

Įmonės valdomo turto vertė 2020 metų pabaigoje siekė 689,9 mln. eurų ir, lyginant su 2019 metais, padidėjo 1,7 proc. arba 11,8 mln. eurų. Daugiausiai augimą lėmė 1,8 proc. arba 7,5 mln. eurų didesnis nuosavas kapitalas.

2020 metų pabaigoje visi įsipareigojimai, lyginant su 2019 metais, didėjo 1,7 proc. ir siekė 83,0 mln. eurų. Trumpalaikių įsipareigojimų augimą lėmė atidėjiniai panaudotiems apyvartiniais taršos leidimams, kurie metų pabaigoje sudarė 14,5 mln. eurų, kai 2019 metais buvo 0,5 mln. eurų. Ilgalaikiai įsipareigojimai mažėjo 2,9 proc. dėl sumažėjusių ilgalaikių paskolų ir dotacijų.

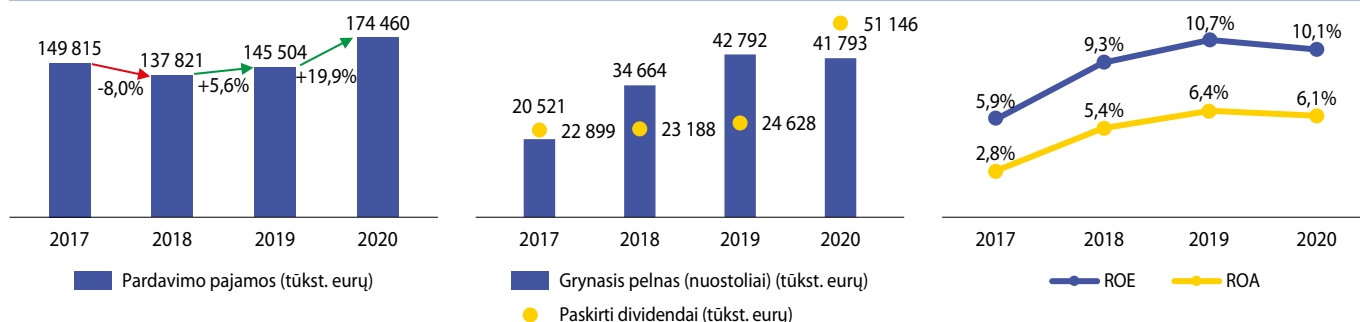
Grynam Įmonės veiklos rezultatai išlikus panašiam lygyje kaip ankstesniu atskaitiniui laikotarpiui, gražos rodikliai taip pat kito nežymiai. Turto gražos rodiklis siekė 6,1 proc., t. y. 0,3 procentinio punkto mažiau nei 2019 metais. Nuosavybės gražos rodiklis (ROE) buvo lygus 10,1 proc., t. y. 0,6 procentinio punkto mažiau nei 2019 metais.

Atskaitiniais metais Įmonė į ilgalaikį turtą investavo 1,1 mln. eurų, kai 2019 metais – 0,8 mln. eurų. 2020 metais investicijos buvo nežymiai didesnės dėl augusių investicijų į Kauno HE ir Kruonio HE.

- ↑ Pagamintas ir parduotas elektros energijos kiekis išaugo 2,5 karto
- ↓ Grynas pelnas sumažėjo 2,3 proc. iki 41,8 mln. eurų
- ↑ Pardavimo pajamos augo 19,9 proc. ir siekė 174,5 mln. eurų

PELNO (NUOSTOLIŲ) ATASKAITA (TŪKST. EURŲ)	2019 METAI	2020 METAI	POKYTIS
Pardavimo pajamos	145 504	174 460	+19,9%
Pardavimo savikaina	0	0	-
Bendras pelnas (nuostoliai)	145 504	174 460	+19,9%
Pardavimo sąnaudos	55 956	69 834	+24,8%
Bendrosios ir administracinės sąnaudos	38 838	54 028	+39,1%
Kitos veiklos rezultatai	215	112	-47,9%
Finansinė ir investicinė veikla	-275	-335	-21,8%
Pelnas (nuostoliai) prieš apmokestinimą	50 650	50 375	-0,5%
Pelno mokestis	7 858	8 582	+9,2%
Grynas pelnas (nuostoliai)	42 792	41 793	-2,3%
BALANSAS (TŪKST. EURŲ)	2019-12-31	2020-12-31	POKYTIS
Ilgalaikis turtas	519 691	517 089	-0,5%
Trumpalaikis turtas	142 837	167 081	+17,0%
Pinigai ir pinigų ekvivalentai	58 501	138 120	+136,1%
Ateinančių laikotarpių sąnaudos ir sukauptos pajamos	15 584	5 752	-63,1%
Turto iš viso	678 112	689 922	+1,7%
Nuosavas kapitalas	410 053	417 513	+1,8%
Dotacijos, subsidijos	166 722	154 035	-7,6%
Atidėjiniai	16 890	35 192	+108,4%
Mokėtinos sumos ir kiti įsipareigojimai	84 406	82 961	-1,7%
Po vienu metų mokėtinos sumos ir kiti ilgalaikiai įsipareigojimai	52 252	50 748	-2,9%
Finansiniai įsipareigojimai	26 876	22 479	-16,4%
Per vienus metus mokėtinos sumos ir kiti trumpalaikiai įsipareigojimai	32 154	32 213	+0,2%
Finansiniai įsipareigojimai	4 603	4 567	-0,8%
Sukauptos sąnaudos ir ateinančių laikotarpių pajamos	41	221	+439,0%
Nuosavo kapitalo ir įsipareigojimų iš viso	678 112	689 922	+1,7%
RODIKLIAI	2019-12-31	2020-12-31	POKYTIS
ROA	6,4%	6,1%	-0,3 p. p.
ROE	10,7%	10,1%	-0,6 p. p.
D/E	7,7%	6,5%	-1,2 p. p.
EBITDA	69 160	68 235	-1,3%
EBITDA marža	47,5%	39,1%	-8,4 p. p.
Grynojo pelno marža	29,4%	24,0%	-5,4 p. p.
GRAŽA AKCININKAMS (TŪKST. EURŲ)	2019 METAI	2020 METAI	POKYTIS
Paskirti dividendai	25 272	51 192	+102,6%
INFORMACIJA APIE DARBUOTOJUS	2019-12-31	2020-12-31	POKYTIS
Darbuotojų skaičius	356	362	+1,7%
Vidutinis vieno vadovaujančio darbuotojo mėnesio atlyginimas (bruto, eurai)	6 711	8 080	+20,4%
AKCININKAI	PRIKLAUSANTI AKCIJŲ DALIS		
AB „Ignitis grupė“	98,2%		
Kiti akcininkai	1,8%		
VADOVYBĖ (2021-07-01)			
Generalinis direktorius	Rimgaudas Kalvaitis		
Valdybos pirmininkas	Rimgaudas Kalvaitis		
Valdybos nariai	Darius Kucinas Andrius Valionis		
Stebėtojų tarybos pirmininkas	Dominykas Tučkus		
Stebėtojų tarybos nariai	Živilė Skibarkienė Edvardas Jatautas*		

*Nepriklausomas narys (-ė)



AB „Energijos skirstymo operatorius“

www.eso.lt



Elektros energijos ir gamtinių dujų skirstymas, garantinis tiekimas, elektros ir gamtinių dujų infrastruktūros įvedimas, skirstymo tinklų eksploatavimas, priežiūra, valdymas ir plėtra, jų saugumo ir patikimumo užtikrinimas

SVARBIAUSI ĮVYKIAI:

• **Birželio 29 d.** Įmonė pasirašė sutartį su AB „Ignitis grupė“ dėl 200,0 mln. eurų ilgalaikės paskolos, kurios tikslas refinansuoti turimus trumpalaikius įsipareigojimus, skirtus skirstymo tinklo patikimumo ir efektyvumo investicijoms finansuoti;

• **Liepos 29 d.** Įmonė atidarė nuolatinę suskystintų gamtinių dujų išdujinimo stotelę Druskininkuose. Ši stotelė užtikrins nepertraukiamą gamtinių dujų tiekimą ir skirstymą;

• **Lapkričio 3 d.** AB „Ignitis grupė“ baigė privalomą Įmonės akcijų išpirkimą, po kurio AB „Ignitis grupė“ priklausė 98,5 proc. ESO akcijų.

Per 2020 metus Įmonės klientams paskirstyta 9,55 mlrd. kWh elektros energijos (per 2019 metus – 9,55 mlrd. kWh): garantinis tiekimas sudarė 4,5 proc., likusiems klientams teikta tik persiuntimo paslauga. Skirstymo technologiniuose įrenginiuose sąnaudos per 2020 metų laikotarpį sudarė 588,86 mln. kWh arba 5,81 proc. nuo gauto elektros energijos kiekio. 2020 metais, lyginant su 2019 metų duomenimis, elektros energijos persiuntimo kiekių objektams struktūra reikšmingai nepakito: apie 32,0 proc. persiunčiamos elektros energijos suvartojai gyventojai, pramonės objektai ir paslaugų įstaigų suvartojai atitinkamai 29,0 proc. ir 11,0 proc. Per 2020 metų sausio – gruodžio mėnesius Įmonės skirstomaisiais dujotiekiais transportuota 7,06 mlrd. kWh gamtinių dujų – apie 1,3 proc. daugiau nei 2019 metais. Apimčių padidėjimui didžiausios įtakos turėjo žemesnė gruodžio mėnesio vidutinės oro temperatūra.

2020 metų pabaigoje Įmonės pardavimo pajamos siekė 484,8 mln. eurų – tai 15,8 proc. daugiau nei 2019 metais. Analizuojamu ataskaitiniu laikotarpiu Įmonės pajamų augimui įtakos turėjo reguliuojančios institucijos patvirtinta taisyklė, didesnė elektros energijos persiuntimo paslaugos, kurią sudaro elektros perdavimo, skirstymo ir viešuosius interesus atitinkančių paslaugų (VAP) dedamosios, kaina. Pagrindinis Įmonės pajamų šaltinis – elektros energijos persiuntimo pajamos, kurios, lyginant su 2019 metais, augo 17,5 proc. ir siekė 443,3 mln. eurų bei sudarė 91,4 proc. visų pajamų. Dujų paskirstymo pajamos sudarė 7,8 proc. nuo visų pajamų arba 37,6 mln. eurų, kurios per 2020 metus augo 4,4 proc.

Elektros, gamtinių dujų ir susijusių paslaugų pirkimo sąnaudos sudarė 194,5 mln. eurų ir, lyginant su 2019 metais, padidėjo 4,5 proc. Tai labiausiai lėmė elektros energijos perdavimo kainos augimas. Su darbuotojais susijusios sąnaudos augo 11,7 proc. dėl didesnių priemonių darbuotojams eliminuojant audros „Laura“ padarinius, didesnių atostogų rezervo sąnaudų bei mažesnio darbo užmokesčio kapitalizavimo investiciniams projektams. **EBITDA augo iki 172,8 mln. eurų arba 37,0 proc.** dėl išaugusios elektros energijos persiuntimo kainos. Dėl tos pačios priežasties, 2020 metais grynas pelnas, lyginant su 2019 metais, buvo dvigubai didesnis ir siekė 69,5 mln. eurų. Tačiau grynojo pelno rezultatai neigiamą įtaką darė išaugusios atidėtojo pelno mokesčio bei palūkanų sąnaudos. **Paskirti dividendai už 2020 metus siekė 55,5 mln. eurų, t. y. 18,4 proc. mažiau nei 2019 metais.**

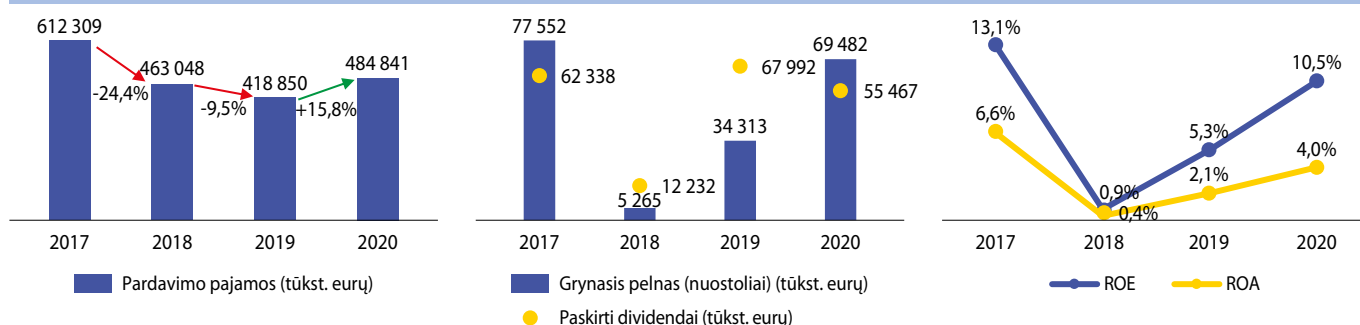
Įmonės finansiniai įsipareigojimai ataskaitinio laikotarpio pabaigoje siekė 673,3 mln. eurų, iš kurių 97,7 proc. arba 657,7 mln. eurų sudarė ilgalaikiai finansiniai įsipareigojimai. Daugiausiai ilgalaikiai finansiniai įsipareigojimai augo 41,3 proc. dėl pasirašytos 200,0 mln. eurų paskolos sutarties su AB „Ignitis grupė“. Dėl prisiimtų finansinių įsipareigojimų D/E rodiklis didėjo nuo 96,7 proc. iki 101,2 proc. Geresni Įmonės rezultatai atsispindi Įmonės finansiniuose grąžos rodikliuose. Nuosavo kapitalo padidėjo 5,2 procentinio punkto ir ataskaitinio laikotarpio pabaigoje siekė 10,5 proc. Atitinkamai turto grąža augo 1,9 procentinio punkto iki 4,0 proc.

Įmonės investicijos į elektros skirstymo tinklo atnaujinimą siekė 49,1 mln. eurų – 10,5 proc. didesnės nei 2019 metais. Į elektros skirstomojo tinklo plėtrą investuota 54,2 mln. eurų – 31,4 proc. mažiau nei 2019 metais. Investicijų pokytį lėmė sumažėję naujų vartotojų prijungimo prie tinklo kaštai. **Investicijos į dujų sistemų statybą siekė 21,4 mln. eurų ir buvo 52,3 proc. mažesnės nei 2019 metais,** tačiau į dujų sistemų rekonstrukciją investicijos didėjo 37,1 proc. ir siekė 9,6 mln. eurų. Kitoms investicijoms, kurios orientuotos į IT sistemas ir sudarė 6,1 mln. eurų, t. y. buvo 7,0 proc. didesnės nei 2019 metais.

- ↑ Pardavimo pajamos augo 15,8 proc. ir siekė 484,8 mln. eurų
- ↑ Grynas pelnas didėjo 2 kartus iki 69,5 mln. eurų
- ↑ Nuosavo kapitalo grąža augo 5,2 procentinio punkto iki 10,5 proc.

PELNO (NUOSTOLIŲ) ATASKAITA (TŪKST. EURŲ)	2019 METAI	2020 METAI	POKYTIS
Pardavimo pajamos	418 850	484 841	+15,8%
Pardavimo savikaina	0	0	-
Bendras pelnas (nuostoliai)	418 850	484 841	+15,8%
Pardavimo sąnaudos	186 098	194 476	+4,5%
Bendrosios ir administracinės sąnaudos	188 515	200 374	+6,3%
Kitos veiklos rezultatai	292	139	-52,4%
Finansinė ir investicinė veikla	-10 238	-12 058	-17,8%
Pelnas (nuostoliai) prieš apmokestinimą	34 291,	78 072	+127,7%
Pelno mokestis	-22	8 590	-
Grynas pelnas (nuostoliai)	34 313	69 482	+102,5%
BALANSAS (TŪKST. EURŲ)	2019-12-31	2020-12-31	POKYTIS
Ilgalaikis turtas	1 631 817	1 673 403	+2,5%
Trumpalaikis turtas	73 872	88 997	+20,5%
Pinigai ir pinigų ekvivalentai	4 775	8 965	+87,7%
Ateinančių laikotarpių sąnaudos ir sukauptos pajamos	917	1 123	+22,5%
Turto iš viso	1 706 606	1 763 523	+3,3%
Nuosavas kapitalas	663 917	665 616	+0,3%
Dotacijos, subsidijos	15 156	21 318	+40,7%
Atidėjiniai	35 239	30 082	-14,6%
Mokėtinų sumos ir kiti įsipareigojimai	740 831	766 783	+3,5%
Po vienu metų mokėtinų sumos ir kiti ilgalaikiai įsipareigojimai	492 183	688 310	+39,8%
Finansiniai įsipareigojimai	465 633	657 732	+41,3%
Per vienus metus mokėtinų sumos ir kiti trumpalaikiai įsipareigojimai	248 648	78 473	-68,4%
Finansiniai įsipareigojimai	176 268	15 549	-91,2%
Sukauptos sąnaudos ir ateinančių laikotarpių pajamos	251 463	279 724	+11,2%
Nuosavo kapitalo ir įsipareigojimų iš viso	1 706 606	1 763 523	+3,3%
RODIKLIAI	2019-12-31	2020-12-31	POKYTIS
ROA	2,1%	4,0%	+1,9 p. p.
ROE	5,3%	10,5%	+5,2 p. p.
D/E	96,7%	101,2%	+4,5 p. p.
EBITDA	126 150	172 846	+37,0%
EBITDA marža	30,1%	35,7%	+5,6 p. p.
Grynojo pelno marža	8,2%	14,3%	+6,1 p. p.
GRĄŽA AKCININKAMS (TŪKST. EURŲ)	2019 METAI	2020 METAI	POKYTIS
Paskirti dividendai	67 992	55 467	-18,4%
INFORMACIJA APIE DARBUOTOJUS	2019-12-31	2020-12-31	POKYTIS
Darbuotojų skaičius	2 374	2 424	+2,1%
Vidutinis vieno vadovaujančio darbuotojo mėnesio atlyginimas (bruto, eurai)	6 192	7 862	+27,0%
AKCININKAI	PRIKLAUSANTI AKCIJŲ DALIS		
AB „Ignitis grupė“	100,0%		
VADOVYBĖ (2021-07-01)			
Generalinis direktorius	Mindaugas Keizeris		
Valdybos pirmininkas	Mindaugas Keizeris		
Valdybos nariai	Augustas Dragūnas Virgilijus Žukauskas Ovidijus Martinonis Renaldas Radvila		
Stebėtojų tarybos pirmininkas	Darius Maikštėnas		
Stebėtojų tarybos nariai	Darius Kašauskas Kęstutis Betingis* Žaneta Kovaliova* Dalia Jakutavičė*		

*Nepriklausomas narys (-ė)



UAB „Ignitis renewables“

www.ignitisgrupe.lt/uab-ignitis-renewables



Valdo atsinaujinančios energetikos projektus Baltijos šalyse ir Lenkijoje bei yra atsakinga už efektyvų veikiančių vėjo jėgainių darbą, statomų parkų priežiūrą ir naujų vystymą

Įmonė valdo 100 proc. UAB „Vėjo gūsis“, UAB „Vėjo vatas“, EURAKRAS UAB, UAB „VVP Investment“ ir „Pomerania Wind Farm“ Sp. z o. o. akcijų.

SVARBIAUSI ĮVYKIAI:

• **Rugsėjo mėn.** Grupė pasirinko OW Ocean Winds, kaip strateginį partnerį jūrinio vėjo parkų projekto vystymui Lietuvoje bei pasirašė pirkimo – pardavimo sutartį su OW Ocean Winds dukterine bendrove dėl 5 proc. „Moray West“ vėjo jėgainių parko rytinėje Didžiosios Britanijos pakrantėje įsigijimo ir bus mažasis partneris projekte;

• **Rugsėjo mėn.** Grupė pasirašė sandorį, pagal kurį įsipareigojo įsigyti iki 170 MW suminės galios Lenkijoje vystomų saulės parkų portfelį iš saulės energetikos bendrovės „Sun Investment Group“.

Per 2020 metus Grupė pagamino 178,7 GWh ir pardavė 174,6 GWh elektros energijos. Per 2019 metų 9 mėn. buvo pagaminta 121,5 GWh ir parduota 118,4 GWh elektros energijos. Visi Grupės valdomi parkai per 2020 metus dirbo be reikšmingų sutrikimų ir buvo pasiektas 98% vėjo elektrinių prieinamumo rodiklis.

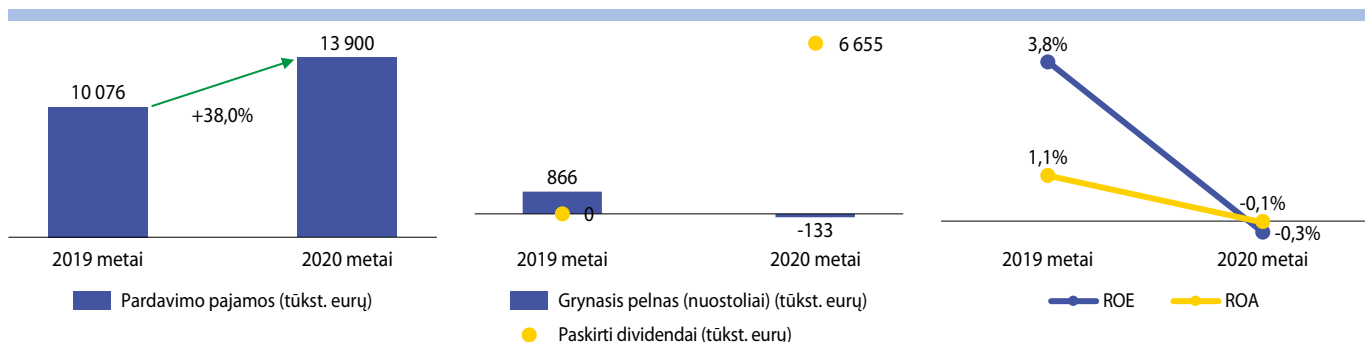
Ataskaitinio laikotarpio Grupė uždirbo 13,9 mln. eurų pajamų ir tai buvo 38,0 proc. daugiau nei per 2019 metus (10,1 mln. eurų). 2020 metais absoliučią daugumą (99,7 proc.) Grupės pajamų sudarė vėjo jėgainių pagamintos elektros energijos pardavimai. 2020 metais Grupės veiklos sąnaudos, lyginant su praeitų finansinių metų veiklos sąnaudomis, padidėjo 60,9 proc. iki 12,2 mln. eurų. Sąnaudų padidėjimas susijęs su darbo užmokesčio fondo padidėjimu dėl darbuotojų skaičiaus augimo, verslo aptarnavimo ir valdymo paslaugų poreikio padidėjimo, veikiančių vėjo jėgainių remonto ir aptarnavimo sąnaudų. Taip pat beveik dvigubai iki 2,7 mln. eurų išaugo Grupės finansinės sąnaudos, daugiausiai dėl išaugusių palūkanų už gautas paskolas ir padidėjusių valiutos kurso pasikeitimo nuostolių, kurių didžioji sąnaudų dalis yra susijusi su Lenkijoje vystomu Pomerania Wind Farm Sp. z o.o projektu. Spartesnis sąnaudų nei pajamų augimas lėmė neigiamus **Grupės grynojo rezultato pasikeitimus – nuo 0,9 mln. eurų pelno 2019 metais iki 0,1 mln. eurų nuostolio 2020 metais.** Tačiau Grupės EBITDA (išėliminavus nusidėvėjimą ir finansines sąnaudas), lyginant su 2019 metais, išaugo 18,9 proc. dėl to, kad veikiantys vėjo parkai buvo prijungti prie grupės nuo 2019 metų balandžio mėnesio (t. y. 2019 metai neatspindi pilnų metų veikiančių vėjo parkų rezultatų).

Grupės valdomo turto vertė per ataskaitinius metus padidėjo 49,7 proc. iki 245,1 mln. eurų. Didžiąją dalį (88,1 proc.) Grupės turto sudarė ilgalaikis turtas, kuris per metus padidėjo 57,5 proc. iki 215,9 mln. eurų, dėl Pomerania vėjo parko statybos darbų.

2020 metais Grupės įsipareigojimai sudarė 201,8 mln. eurų, t. y. 70,9 proc. daugiau nei 2019 metais. Net 91,2 proc. visų įsipareigojimų sudarė finansinės skolos, kurios per metus padidėjo 78,4 proc. iki 183,4 mln. eurų. Didėjimui daugiausiai įtakos turėjo pasirašytos 56,4 mln. eurų vertės sutartys su Europos investiciniu banku ir 32,9 mln. eurų vertės sutartys su Šiaurės investicijų baku vėjo jėgainių parko projekto įgyvendinimui. Grupės finansinių skolų ir nuosavo kapitalo santykis (D/E) siekė 423,5 proc., o tai rodo, kad Grupė savo plėtrą vysto labai aktyviai skolinamasi.

- ↑ Pardavimo pajamos augo 38,0 proc.
- ↓ Grynas rezultatas sumažėjo 1,0 mln. eurų
- ↑ Valdomo turto vertė išaugo 49,7 proc.

PELNO (NUOSTOLIŲ) ATASKAITA (TŪKST. EURŲ)	2019 METAI	2020 METAI	POKYTIS
Pardavimo pajamos	10 076	13 900	+38,0%
Pardavimo savikaina	0	0	-
Bendrasis pelnas (nuostoliai)	10 076	13 900	+38,0%
Pardavimo sąnaudos	7 561	12 166	+60,9%
Bendrosios ir administracinės sąnaudos	0	0	-
Kitos veiklos rezultatai	0	0	-
Finansinė ir investicinė veikla	-1 348	-2 736	-103,0%
Pelnas (nuostoliai) prieš apmokestinimą	1 167	-1 002	-
Pelno mokestis	301	-869	-
Grynasis pelnas (nuostoliai)	866	-133	-
BALANSAS (TŪKST. EURŲ)	2019-12-31	2020-12-31	POKYTIS
Ilgalaikis turtas	137 107	215 901	+57,5%
Trumpalaikis turtas	26 614	28 968	+8,8%
P pinigai ir pinigų ekvivalentai	19 885	11 434	-42,5%
Ateinančių laikotarpį sąnaudos ir sukauptos pajamos	0	263	-
Turto iš viso	163 721	245 132	+49,7%
Nuosavas kapitalas	45 642	43 315	-5,1%
Dotacijos, subsidijos	0	0	-
Atidėjiniai	0	6	-
Mokėtinos sumos ir kiti įsipareigojimai	118 079	201 811	+70,9%
Po vieny metų mokėtinos sumos ir kiti ilgalaikiai įsipareigojimai	49 312	128 306	+160,2%
Finansiniai įsipareigojimai	42 733	122 039	+185,6%
Per vienus metus mokėtinos sumos ir kiti trumpalaikiai įsipareigojimai	68 767	73 505	+6,9%
Finansiniai įsipareigojimai	60 083	61 413	+2,2%
Sukauptos sąnaudos ir ateinančių laikotarpį pajamos	0	0	-
Nuosavo kapitalo ir įsipareigojimų iš viso	163 721	245 132	+49,7%
RODIKLIAI	2019-12-31	2020-12-31	POKYTIS
ROA	1,1%	-0,1%	-1,2 p. p.
ROE	3,8%	-0,3%	-4,1 p. p.
D/E	225,3%	423,5%	+198,2 p. p.
EBITDA	7 495	8 913	+18,9%
EBITDA marža	74,4%	64,1%	-10,3 p. p.
Grynojo pelno marža	8,6%	-1,0%	-9,6 p. p.
GRAŽA AKCININKAMS (TŪKST. EURŲ)	2019 METAI	2020 METAI	POKYTIS
Paskirti dividendai	0	6 655	-
INFORMACIJA APIE DARBUOTOJUS	2019 METAI	2020 METAI	POKYTIS
Darbuotojų skaičius	15	23	+53,3%
Vidutinis vieno vadovaujančio darbuotojo mėnesio atlyginimas (bruto, eurai)	2 508	2 739	+9,2%
AKCININKAI	PRIKLAUSANTI AKCIJŲ DALIS		
AB „Ignitis grupė“	100,0%		
VADOVYBĖ (2021-07-01)			
Generalinis direktorius	Aleksandr Spiridonov		



Elektros energijos ir gamtinių dujų tiekimas

Valdomos įmonės: Ignitis Eesti OÜ (100 proc.), Ignitis Latvia SIA (100 proc.), Ignitis Polska s.p. z o.o. (100 proc.) ir 2021 metais įsteigta Ignitis Suomi OY (100 proc.).

SVARBIAUSI ĮVYKIAI:

- **Sausio 1 d.** prasidėjo gamtinių dujų tiekimas į Suomiją;
- **Sausio 1 d.** pasikeitė įmonės organizacinė struktūra – atsakyta išorės klientų aptarnavimo paslaugų tiekėjo;
- **Rugpjūčio 13 d.** įmonė pradėjo bendradarbiauti su Estijos startuoliu „Fusebox“, kuris planuoja tapti pirmuoju nepriklausomu elektros energijos paklausos telkėju Lietuvoje.

Per 2020 metus įmonė patiekė klientams 14,7 TWh gamtinių dujų, kurių kiekis padidėjo 49,5 proc., tai didžiausias patiektas gamtinių dujų kiekis nuo įmonės veiklos pradžios. Didžioji dalis (36,4 proc.) visų gamtinių dujų buvo teikiama verslo klientams Lietuvoje, kiek mažiau gyventojams (15,3 proc.), Suomijos rinkai (20,7 proc.), Latvijos rinkai (13,9 proc.), SGD perkrovai (0,4 proc.), o likusi (13,2 proc.) dalis buvo parduota Get Baltic gamtinių dujų biržoje. Taip pat įmonė vykdydama veiklą pardavė 5,5 TWh elektros energijos, t. y. 20,2 proc. daugiau nei 2019 metais. Visuomeninio tiekimo klientams įmonė patiekė 3,0 TWh elektros energijos, o likę 2,5 TWh patiekti verslo klientams. Įmonė vykdė žalios elektros energijos pardavimus ir Lietuvos verslo klientams patiekė 1,5 TWh žalios elektros energijos, t. y. 89,3 proc. daugiau nei 2019 metais.

Ataskaitiniais metais įmonės pardavimo pajamos padidėjo 16,8 proc. ir siekė 506,3 mln. eurų. Pajamų struktūroje 32,6 proc. sudarė visuomeninis tiekimas, 21,2 proc. elektros energijos tiekimas verslui ir 21,0 proc. gamtinių dujų pardavimas verslui. Daugiausiai augimą lėmė 56,1 proc. didesnės pajamos iš gamtinių dujų eksporto veiklos bei 2,2 karto iki 107,5 mln. eurų augusios pajamos iš elektros energijos tiekimo verslui. Tokius pokyčius lėmė atsidariusi Suomijos rinka ir tik 2019 metais birželio 1 d. pradėtas vykdyti elektros energijos tiekimas verslui.

2020 metais įmonės sąnaudos siekė 457,2 mln. eurų, t. y. 4,6 proc. daugiau nei 2019 metais. Didžiąją dalį (89,4 proc.) sąnaudų sudarė pardavimo savikaina, kuri dėl augusių elektros energijos pirkimų tiekimui nežymiai padidėjo 0,4 proc. Bendrosios ir administracinės sąnaudos ūgtelėjo 61,6 proc. iki 48,5 mln. eurų. Didžiausią įtaką augimui turėjo 3,5 karto padidėjusios amortizacijos ir nusidėvėjimo sąnaudos bei 2,8 karto augusios darbo užmokesčio sąnaudos. Pajamų augimas teigiamai veikė įmonės grynąjį pelną, kuris siekė 42,1 mln. eurų, kai prieš metus buvo fiksuotas 5,3 mln. eurų nuostolis.

2020 metais įmonės paskirstytinasis pelnas sudarė 41,8 mln. eurų, už 2020 metus buvo paskirti 39,7 tūkst. eurų dividendai.

Įmonės įsipareigojimai sumažėjo 36,7 proc. iki 117,4 mln. eurų. Daugiausiai įsipareigojimų mažėjimą lėmė finansinių skolų susitraukimas 55,8 proc. iki 48,8 mln. eurų. Trumpalaikiai finansiniai įsipareigojimai sumažėjo 70,0 mln. eurų dėl mažesnių trumpalaikių paskolų grupės įmonėms. Įsipareigojimų mažėjimas teigiamai veikė skolos ir nuosavybės santykinį rodiklį D/E, kuris sumažėjo nuo 273,4 proc. iki 59,2 proc.

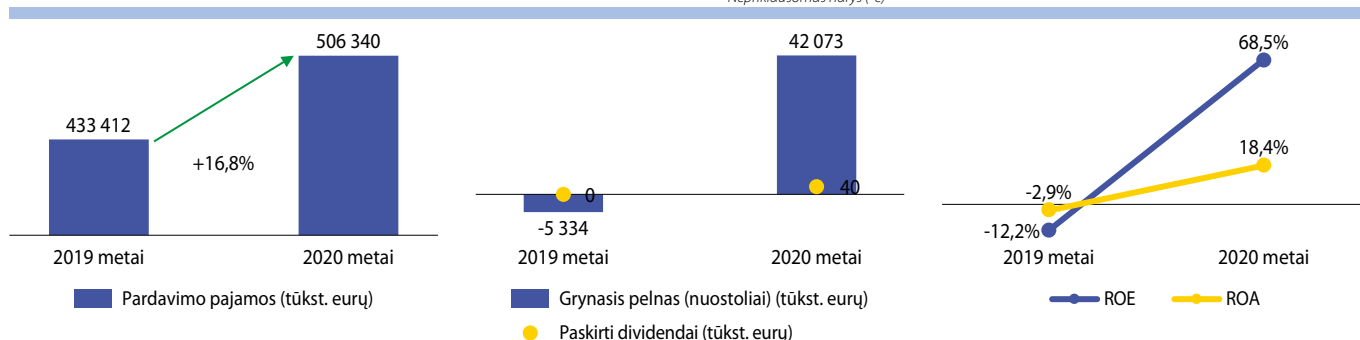
Ataskaitiniais metais spartesnis pardavimo pajamų nei sąnaudų augimas lėmė bendrosios pelno maržos padidėjimą 13,2 procentinio punkto iki 19,3 proc., o veiklos pelno marža paaugo 10,6 procentinio punkto iki 9,7 proc. **Įmonės EBITDA rodiklis padidėjo nuo 1,5 mln. eurų iki 67,6 mln. eurų.** Didžiausią įtaką rodiklio augimui turėjo išaugusios pajamos. Grynojo pelno augimas turėjo teigiamos įtakos gražos rodikliams. Nuosavybės gražos rodiklis (ROE) padidėjo 80,7 procentinio punkto iki 68,5 proc., o turto gražos rodiklis ROA paaugo 21,3 procentinio punkto iki 18,4 proc.

Įmonės darbuotojų skaičius padidėjo 2,7 karto ir ataskaitinių metų pabaigoje siekė 311 darbuotojų. Nuo ataskaitinių metų pradžios į įmonę iš UAB „Verslo aptarnavimo centras“ perkelti 172 darbuotojai.

- ↑ Uždirbtas grynas pelnas – 42,1 mln. eurų
- ↓ Įsipareigojimai sumažėjo 36,7 proc. iki 117,4 mln. Eurų
- ↑ ROE padidėjo 80,7 procentiniais punktais iki 68,5 proc.

PELNO (NUOSTOLIŲ) ATASKAITA (TŪKST. EURŲ)	2019 METAI	2020 METAI	POKYTIS
Pardavimo pajamos	433 412	506 340	+16,8%
Pardavimo savikaina	407 174	408 684	+0,4%
Bendrasis pelnas (nuostoliai)	26 238	97 656	+272,2%
Pardavimo sąnaudos	0	0	-
Bendrosios ir administracinės sąnaudos	30 025	48 514	+61,6%
Kitos veiklos rezultatai	0	0	-
Finansinė ir investicinė veikla	-1 000	-1 543	-54,3%
Pelnas (nuostoliai) prieš apmokestinimą	-4 787	47 599	-
Pelno mokestis	547	5 526	+910,2%
Grynas pelnas (nuostoliai)	-5 334	42 073	-
BALANSAS (TŪKST. EURŲ)	2019-12-31	2020-12-31	POKYTIS
Ilgalaikis turtas	59 952	50 981	-15,0%
Trumpalaikis turtas	171 458	168 405	-1,8%
Pinigai ir pinigų ekvivalentai	23 409	23 291	-0,5%
Ateinančių laikotarpių sąnaudos ir sukauptos pajamos	927	5 063	+446,2%
Turto iš viso	232 337	224 449	-3,4%
Nuosavos kapitalas	40 354	82 427	+104,3%
Dotacijos, subsidijos	0	0	-
Atidėjiniai	93	153	+64,5%
Mokėtinos sumos ir kiti įsipareigojimai	185 394	117 380	-36,7%
Po vieny metų mokėtinos sumos ir kiti ilgalaikiai įsipareigojimai	31 077	39 594	+27,4%
Finansiniai įsipareigojimai	30 737	38 901	+26,6%
Per vienus metus mokėtinos sumos ir kiti trumpalaikiai įsipareigojimai	154 317	77 786	-49,6%
Finansiniai įsipareigojimai	79 577	9 909	-87,5%
Sukauptos sąnaudos ir ateinančių laikotarpių pajamos	6 496	24 489	+277,0%
Nuosavo kapitalo ir įsipareigojimų iš viso	232 337	224 449	-3,4%
RODIKLIAI	2019-12-31	2020-12-31	POKYTIS
ROA	-2,9%	18,4%	+21,3 p. p.
ROE	-12,2%	68,5%	+80,7 p. p.
D/E	273,4%	59,2%	-214,2 p. p.
EBITDA	1 525	67 613	+4 333,6%
EBITDA marža	0,4%	13,4%	+13,0 p. p.
Grynojo pelno marža	-1,2%	8,3%	+9,5 p. p.
GRAŽA AKCININKAMS (TŪKST. EURŲ)	2019 METAI	2020 METAI	POKYTIS
Paskirti dividendai	0	40	-
INFORMACIJA APIE DARBUOTOJUS	2019 METAI	2020 METAI	POKYTIS
Darbuotojų skaičius	117	311	+165,8%
Vidutinis vieno vadovaujančio darbuotojo mėnesio atlyginimas (bruto, eurai)	7 946	8 204	+3,2%
AKCININKAI	PRIKLAUSANTI AKCIJŲ DALIS		
AB „Ignitis grupė“	100,0%		
VADOVYBĖ (2021-07-01)			
Generalinis direktorius	Darius Montvila		
Valdybos pirmininkas	Darius Montvila		
Valdybos nariai	Tadas Adomaitis Artūras Bortkevičius Andrius Kavaliauskas Haroldas Nausėda Vidmantas Salietis		
Stebėtojų tarybos pirmininkas			
Stebėtojų tarybos nariai	Paulius Dambrauskas		

*Nepriklausomas narys (-ė)



NT Valdosa, UAB

www.ignitisgrupe.lt/lt/nt-valdos-uab



SVARBIAUSI ĮVYKIAI:

- **Nuo 2020 metų spalio 1 d.** Įmonė nebeteikia turto nuomos paslaugų, o visas turėtas nuomas skirtas nekilnojamas turtas parduotas;
- **2020 metais** pakeista įmonės organizacinė struktūra.

Įmonė 2020 metų pabaigoje neturėjo valdomo nekilnojamojo turto objektų ir nuomos paslaugų nebeteikė. Palyginimui, 2019 metais Įmonė valdė 7 objektus, iš jų 6 buvo skirti nuomai. 2020 metų eigoje Įmonė nekilnojamojo turto nuomos paslaugas teikė 39 klientams, t. y. 309 klientais mažiau nei 2019 metais.

2020 metais Įmonės pardavimo pajamos siekė 523,0 tūkst. eurų, t. y. 86,0 proc. mažiau nei 2019 metais. Nuomos pajamos sumažėjo 2,0 mln. eurų, o pajamos už komunalines paslaugas susitraukė 1,1 mln. eurų.

Pardavimo sąnaudos susitraukė 78,4 proc. iki 974,0 tūkst. eurų. Pokytį lėmė 827,0 tūkst. eurų mažesnės darbo užmokesčio sąnaudos, 768,0 tūkst. eurų susitraukusios komunalinių paslaugų išlaidos ir 399,0 tūkst. eurų mažesnės mokesčių sąnaudos. Taip pat sąnaudų mažėjimui įtakos turėjo 2019 metais apskaitytas 1,3 mln. eurų ilgalaikio turto, skirto pardavimui, vertės sumažėjimas. Spartesnis Įmonės pajamų susitraukimas turėjo neigiamos įtakos veiklos pelno maržai, kuri sumažėjo 65,4 procentinio punkto ir siekė -86,2 proc. Įmonės patiriamos sąnaudos viršijo uždirbtas pajamas, tai lėmė neigiamą veiklos rezultatą. **Ataskaitiniais metais fiksuotas -144,0 tūkst. eurų nuostolis.**

Įmonė 2020 metais išmokėjo AB „Ignitis grupė“ 3,8 mln. eurų dividendų už 2019 metais pasiektus rezultatus.

2020 metų pabaigoje Įmonės valdomo turto vertė siekė 5,7 mln. eurų, t. y. 44,0 proc. mažiau nei 2019 metais. Ataskaitinių metų pabaigoje Įmonė neturėjo ilgalaikio turto, per 2020 metus buvo parduotas investicinis turtas, kurio vertė 1,8 mln. eurų. Taip pat už 4,8 mln. eurų parduotas ilgalaikis turtas laikytas pardavimui. Įmonės pinigai ir jų ekvivalentai padidėjo nuo 45,0 tūkst. eurų iki 5,2 mln. eurų.

Ataskaitiniais metais Įmonės įsipareigojimai sumažėjo 82,5 proc. iki 143,0 tūkst. eurų. Daugiausiai pokytį lėmė 452,0 tūkst. eurų mažesnės avansu gautos sumos ir 183,0 tūkst. eurų sumažėjusios prekybos mokėtinų sumos. Finansinių skolų 2020 metais Įmonė neturėjo.

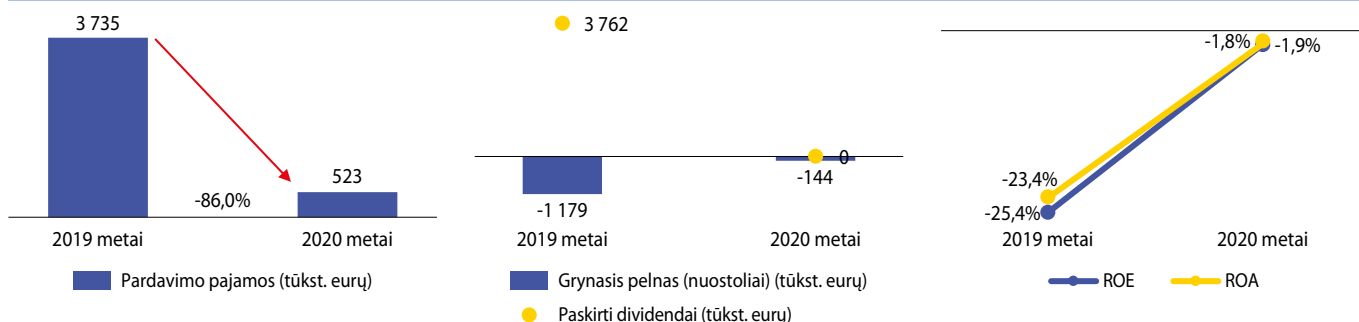
Įmonės patirto nuostolio sumažėjimas nuo 1,2 mln. eurų iki 144,0 tūkst. eurų turėjo teigiamos įtakos finansiniams grąžos rodikliams, tačiau jie išliko neigiami. Nuosavybės grąžos rodiklis (ROE) pakito 23,5 proc. iki -1,9 proc., o turto grąžos rodiklis (ROA) padidėjo 21,6 procentinio punkto iki -1,8 proc.

Įmonės darbuotojų skaičius sumažėjo nuo 14 iki 1 darbuotojo. Per 2020 metus pakeista organizacinė struktūra ir sumažintas darbuotojų skaičius, vienintelis darbuotojas laikinai eina Įmonės vadovo pareigas.

- ↓ Pardavimo pajamos sumažėjo 86,0 proc. iki 0,5 mln. eurų
- ↓ Valdomo turto vertė susitraukė 44,0 proc. iki 5,7 mln. eurų
- ↓ Įsipareigojimai susitraukė 82,5 proc. iki 0,1 mln. eurų.

PELNO (NUOSTOLIŲ) ATASKAITA (TŪKST. EURŲ)	2019 METAI	2020 METAI	POKYTIS
Pardavimo pajamos	3 735	523	-86,0%
Pardavimo savikaina	0	0	-
Bendrasis pelnas (nuostoliai)	3 735	523	-86,0%
Pardavimo sąnaudos	4 512	974	-78,4%
Bendrosios ir administracinės sąnaudos	0	0	-
Kitos veiklos rezultatai	0	0	-
Finansinė ir investicinė veikla	64	14	-78,1%
Pelnas (nuostoliai) prieš apmokestinimą	-713	-437	+38,7%
Pelno mokestis	466	-293	-
Grynasis pelnas (nuostoliai)	-1 179	-144	+87,8%
BALANSAS (TŪKST. EURŲ)	2019-12-31	2020-12-31	POKYTIS
Ilgalaikis turtas	1 751	0	-
Trumpalaikis turtas	8 334	5 651	-32,2%
Pinigai ir pinigų ekvivalentai	45	5 185	+11 422,2%
Ateinančių laikotarpių sąnaudos ir sukauptos pajamos	4	1	-75,0%
Turto iš viso	10 089	5 652	-44,0%
Nuosavas kapitalas	9 274	5 501	-40,7%
Dotacijos, subsidijos	0	0	-
Atidėjiniai	0	0	-
Mokėtinų sumos ir kiti įsipareigojimai	815	143	-82,5%
Po vieno metų mokėtinų sumos ir kiti ilgalaikiai įsipareigojimai	25	0	-
Finansiniai įsipareigojimai	0	0	-
Per vienus metus mokėtinų sumos ir kiti trumpalaikiai įsipareigojimai	790	143	-81,9%
Finansiniai įsipareigojimai	0	0	-
Sukauptos sąnaudos ir ateinančių laikotarpių pajamos	0	8	-
Nuosavo kapitalo ir įsipareigojimų iš viso	10 089	5 652	-44,0%
RODIKLIAI	2019-12-31	2020-12-31	POKYTIS
ROA	-23,4%	-1,8%	+21,6 p. p.
ROE	-25,4%	-1,9%	+23,5 p. p.
D/E	0,0%	0,0%	-
EBITDA	-735	-442	+39,9%
EBITDA marža	-19,7%	-84,5%	-64,8 p. p.
Grynojo pelno marža	-31,6%	-27,5%	+4,1 p. p.
GRĄŽA AKCININKAMS (TŪKST. EURŲ)	2019 METAI	2020 METAI	POKYTIS
Paskirti dividendai	3 762	0	-
INFORMACIJA APIE DARBUOTOJUS	2019 METAI	2020 METAI	POKYTIS
Darbuotojų skaičius	14	1	-92,9%
Vidutinis vieno vadovaujančio darbuotojo mėnesio atlyginimas (bruto, eurai)	7 075	12 778	+80,6%
AKCININKAI	PRIKLAUSANTI AKCIJŲ DALIS		
AB „Ignitis grupė“	100,0%		
VADOVYBĖ (2021-07-01)			
Generalinė direktorė	I. e. p. Sigutė Dainienė		
Valdybos pirmininkas	Vidmantas Salietis		
Valdybos nariai	Jonas Rimavičius		

*Nepriklausomas narys (-ė)



UAB „Ignitis grupės paslaugų centras“

www.ignitisgrupe.lt/lt/uab-ignitis-grupes-paslaugu-centras



Bendrovės veikla – IT ir telekomunikacijų, viešųjų pirkimų organizavimo, buhalterinės apskaitos, darbo santykių administravimo, teisės konsultacijų, klientų aptarnavimo, mokymų organizavimo, bei atrankų, veiklos meistriškumo, dokumentų valdymo ir komunikacijos paslaugų AB „Ignitis grupė“ grupės įmonėms teikimas

SVARBIAUSI ĮVYKIAI:

- **Sausio 1 d.** UAB „Ignitis grupės paslaugų centras“ ir UAB „Verslo aptarnavimo centras“ apjungtos į vieną vidinį Grupės paslaugų centrą;
- **Balandžio mėn.** pagal Grupės vykdomo projekto planą sudaryta sutartis dėl Verslo valdymo sistemos diegimo grupės įmonėse;
- **Liepos mėn.** akcininko sprendimu 4,4 mln. eurų buvo padidintas Įmonės įstatinis kapitalas, akcininkui įnešant 3,2 mln. eurų piniginius ir 1,1 mln. eurų nepiniginius įnašus.

Įmonė teikia 8 paslaugų grupių paslaugas: IT, teisės, pirkimų, komunikacijos, apskaitos, žmonių ir kultūros, dokumentų valdymo, o nuo 2020 metų ir turto valdymo paslaugas.

Įmonės pardavimo pajamos padidėjo 60,4 proc. iki 27,5 mln. eurų. Daugiausiai augimą lėmė 10,4 mln. eurų pajamos pagal sutartis su klientais, padidėjusios dėl 2020 m. sausio 1 d. prijungtos Įmonės UAB „Verslo aptarnavimo centras“ teikiamų paslaugų apimtį. Taip pat 6,0 proc. paaugo informacinių technologijų ir telekomunikacijų priežiūros paslaugų pajamos.

Bendrosios ir administracinės sąnaudos siekė 26,5 mln. eurų, t. y. 63,2 proc. daugiau nei 2019 metais. Didžiausią įtaką pokyčiui turėjo 2,8 karto iki 15,2 mln. eurų ūgtelėjusios darbo užmokesčio sąnaudos. Šių sąnaudų augimą lėmė 268 darbuotojai perkelti iš UAB „Verslo aptarnavimo centras“. Įmonės veiklos pelno marža dėl augusių sąnaudų sumažėjo 1,7 proc. iki 3,9 proc. Pardavimo pajamų ir sąnaudų pokyčiai lėmė grynojo pelno padidėjimą 19,8 proc. iki 931,0 tūkst. eurų.

Atskaitinių metų pabaigoje turto vertė padidėjo 48,9 proc. ir sudarė 21,8 mln. eurų. Daugiausiai augimą lėmė 3,3 mln. eurų didesnės per vienerius metus gautinos sumos. Taip pat valdomo nematerialaus turto vertės padidėjimas 2,6 mln. eurų dėl didesnio investicijų poreikio informacinių technologijų ir telekomunikacijų paslaugų veiklai.

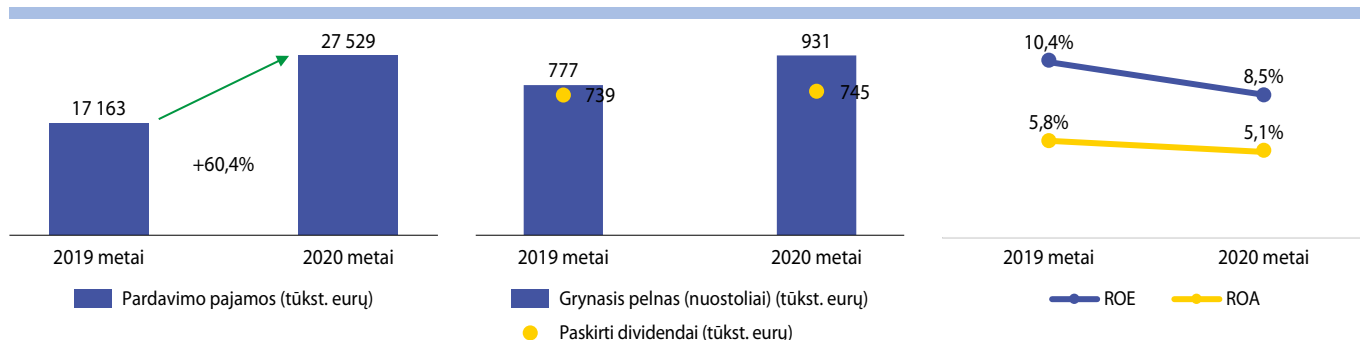
Per 2020 metus Įmonės įsipareigojimai padidėjo 2,4 proc. ir sudarė 5,1 mln. eurų. Pokyčiui įtakos turėjo 107,0 proc. didesnės su darbo santykiais susijusios sukauptos sąnaudos ir 42,2 proc. augusios prekybos mokėtinos sumos. Finansinės skolos sumažėjo 31,5 proc. iki 2,1 mln. eurų dėl mažesnių įsiskolinimų grupės įmonėms. Finansinių įsipareigojimų mažėjimas ir nuosavybės augimas lėmė skolos ir nuosavybės santykinio rodiklio D/E sumažėjimą 22,9 procentiniais iki 15,3 proc.

Įmonės valdomo turto ir nuosavybės augimas lėmė prastesnius gražos rodiklius. Turto gražos rodiklis (ROA) sumažėjo 0,7 procentinio punkto ir siekė 5,1 proc., o nuosavybės gražos rodiklis (ROE) susitraukė 1,9 procentinio punkto iki 8,5 proc.

- ↑ EBITDA didėjo 21,4 proc.
- ↑ Grynas pelnas augo 19,8 proc. iki 0,9 mln. eurų
- ↑ Valdomo turto vertė didėjo 48,9 proc. iki 21,8 mln. eurų

PELNO (NUOSTOLIŲ) ATASKAITA (TŪKST. EURŲ)	2019 METAI	2020 METAI	POKYTIS
Pardavimo pajamos	17 163	27 529	+60,4%
Pardavimo savikaina	0	0	-
Bendras pelnas (nuostoliai)	17 163	27 529	+60,4%
Pardavimo sąnaudos	0	0	-
Bendrosios ir administracinės sąnaudos	16 212	26 464	+63,2%
Kitos veiklos rezultatai	0	0	-
Finansinė ir investicinė veikla	-11	-16	-45,5%
Pelnas (nuostoliai) prieš apmokestinimą	940	1 049	+11,6%
Pelno mokestis	163	118	-27,6%
Grynas pelnas (nuostoliai)	777	931	+19,8%
BALANSAS (TŪKST. EURŲ)	2019-12-31	2020-12-31	POKYTIS
Ilgalaikis turtas	9 471	12 123	+28,0%
Trumpalaikis turtas	4 552	8 353	+83,5%
Pinigai ir pinigų ekvivalentai	421	942	+123,8%
Ateinančių laikotarpių sąnaudos ir sukauptos pajamos	634	1 352	+113,2%
Turto iš viso	14 657	21 828	+48,9%
Nuosavos kapitalas	8 081	13 801	+70,8%
Dotacijos, subsidijos	0	0	-
Atidėjiniai	139	139	-
Mokėtinos sumos ir kiti įsipareigojimai	5 024	5 143	+2,4%
Po vieno metų mokėtinos sumos ir kiti ilgalaikiai įsipareigojimai	893	1 151	+28,9%
Finansiniai įsipareigojimai	860	1 151	+33,8%
Per vienus metus mokėtinos sumos ir kiti trumpalaikiai įsipareigojimai	4 131	3 992	-3,4%
Finansiniai įsipareigojimai	2 228	964	-56,7%
Sukauptos sąnaudos ir ateinančių laikotarpių pajamos	1 413	2 745	+94,3%
Nuosavo kapitalo ir įsipareigojimų iš viso	14 657	21 828	+48,9%
RODIKLIAI	2019-12-31	2020-12-31	POKYTIS
ROA	5,8%	5,1%	-0,7 p. p.
ROE	10,4%	8,5%	-1,9 p. p.
D/E	38,2%	15,3%	-22,9 p. p.
EBITDA	4 263	5 177	+21,4%
EBITDA marža	24,8%	18,8%	-6,0 p. p.
Grynojo pelno marža	4,5%	3,4%	-1,1 p. p.
GRAŽA AKCININKAMS (TŪKST. EURŲ)	2019 METAI	2020 METAI	POKYTIS
Paskirti dividendai	739	745	+0,8%
INFORMACIJA APIE DARBUOTOJUS	2019 METAI	2020 METAI	POKYTIS
Darbuotojų skaičius	185	472	+175,7%
Vidutinis vieno vadovaujančio darbuotojo mėnesio atlyginimas (bruto, eurai)	7 478	8 334	+11,4%
AKCININKAI	PRIKLAUSANTI AKCIJŲ DALIS		
AB „Ignitis grupė“	50,5%		
AB „Energijos skirstymo operatorius“	26,4%		
AB „Ignitis gamyba“	21,5%		
UAB „Ignitis“	1,7%		
VADOVYBĖ (2021-07-01)			
Generalinė direktorė	Irma Kaukienė		
Valdybos pirmininkė	Živilė Skibarkienė		
Valdybos nariai	Darius Montvila Mindaugas Keizeris		

*Nepriklausomas narys (-ė)



UAB Energetikos paslaugų ir rangos organizacija

www.enepro.lt



SVARBIAUSI ĮVYKIAI:

• **2020 metais** Įmonė baigė vykdyti VE-3 skirstyklos rekonstravimo projektą, t. y. įsipareigojimus pagal paskutinę rangos sutartį;

• **2021 metų gegužės 10 d.** Įmonės vienintelė akcininkė AB „Ignitis grupė“ priėmė sprendimą likviduoti UAB Energetikos paslaugų ir rangos organizaciją. Bendrovės likvidavimo procedūrą pabaiga numatoma 2021-10-31.

Pagrindinis Įmonės klientas 2020 metais buvo AB „Litgrid“. 2018 m. balandžio 13 d. priimtas sprendimas pradėti Įmonės veiklos užbaigimą, atliekant nuoseklaus pasitraukimo iš rangos verslo veiksmus.

Įmonės pajamos padidėjo 18,2 proc. iki 812,0 tūkst. eurų. Didžiąją dalį (89,4 proc.) sudarė Vilniaus E-3 110 kV skirstyklos rekonstravimo projekto pajamos. Likusią dalį sudarė kitos pajamos, kurios paaugo nuo 8,0 tūkst. eurų iki 86,0 tūkst. eurų. **Bendrosios ir administracinės sąnaudos sudarė 1,2 mln. eurų, t. y. 22,9 proc. mažiau nei 2019 metais.** Įmonės išlaidų sumažėjimą lėmė 49,3 proc. mažesnės remontų ir techninės priežiūros sąnaudos bei sumažėjusios verslo aptarnavimo sąnaudos. Pajamų augimas ir sąnaudų mažėjimas turėjo įtakos veiklos pelno maržos pokyčiui, 78,0 procentiniais punktais iki -46,3 proc. Ataskaitiniais metais Įmonė patyrė 45,0 tūkst. eurų nuostolį. Palyginimui, 2019 metais fiksuotas 744,0 tūkst. eurų nuostolis.

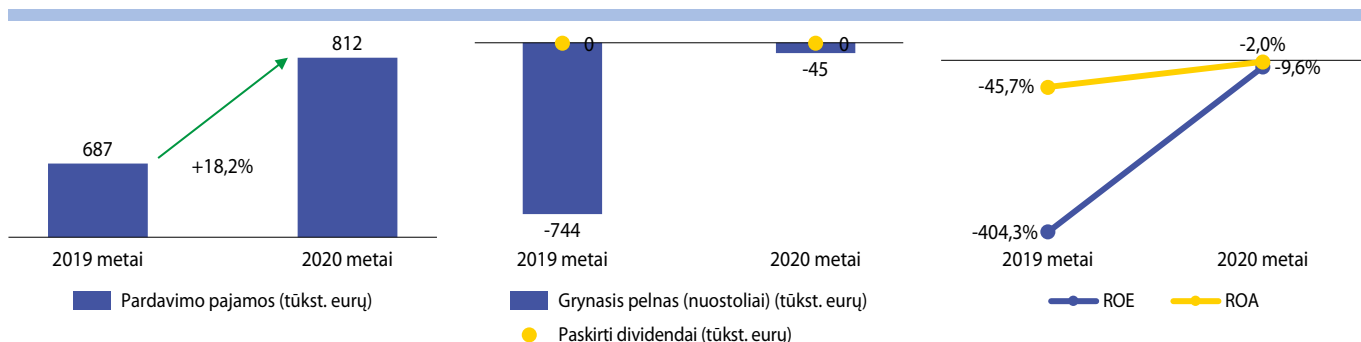
2020 metų pabaigoje Įmonės valdomo turto vertė siekė 1,2 mln. eurų, t. y. 63,3 proc. mažiau nei 2019 metais. Pasikeitimą nulėmė 1,6 mln. eurų pinigų ir jų ekvivalento likučio sumažėjimas bei 0,5 mln. eurų sumažėjusios per vienerius metus gautinos sumos. **Įmonės įsipareigojimai sudarė 0,6 mln. eurų ir, lyginant su 2019 metais, sumažėjo 78,5 proc.** Įsipareigojimų sumažėjimą lėmė trumpalaikių finansinių skolų sumažėjimas 1,9 mln. eurų, grąžinus paskolas AB „Ignitis grupė“ Įmonėms. 2,0 tūkst. eurų finansinių skolų likutį sudaro mokėtinos palūkanos. Įmonės įsipareigojimų pokytis lėmė skolos ir nuosavybės santykio (D/E rodiklis) sumažėjimą 530,1 procentinio punkto iki 0,3 proc.

Ataskaitiniais metais Įmonės grąžos rodikliai išliko neigiami, tačiau patirtas mažesnis nuostolis ir turto vertės sumažėjimas lėmė ROA pokytį 43,7 procentinio punkto iki -2,0 proc. Tai pat 394,7 procentinio punkto iki -9,6 proc. sumažėjo nuosavybės grąžos rodiklis (ROE).

Per 2020 metus dėl rangos veiklos atsisakymo, Įmonės darbuotojų skaičius sumažėjo nuo 21 iki 5 darbuotojų.

- ↑ Nuostolis sumažėjo nuo -744,0 tūkst. eurų iki -45,0 tūkst. eurų
- ↓ Valdomo turto vertė sumažėjo 63,3 proc. iki 1,2 mln. eurų
- ↓ Įsipareigojimai sumažėjo 78,5 proc. iki 0,6 mln. eurų

PELNO (NUOSTOLIŲ) ATASKAITA (TŪKST. EURŲ)	2019 METAI	2020 METAI	POKYTIS
Pardavimo pajamos	687	812	+18,2%
Pardavimo savikaina	0	0	-
Bendrasis pelnas (nuostoliai)	687	812	+18,2%
Pardavimo sąnaudos	0	0	-
Bendrosios ir administracinės sąnaudos	1 541	1 188	-22,9%
Kitos veiklos rezultatai	0	0	-
Finansinė ir investicinė veikla	-51	-28	+45,1%
Pelnas (nuostoliai) prieš apmokestinimą	-905	-404	+55,4%
Pelno mokestis	161	359	+123,0%
Grynasis pelnas (nuostoliai)	-744	-45	+94,0%
BALANSAS (TŪKST. EURŲ)	2019-12-31	2020-12-31	POKYTIS
Ilgalaikis turtas	113	0	-
Trumpalaikis turtas	3 145	1 195	-66,8%
P pinigai ir pinigų ekvivalentai	2 483	896	-63,9%
Ateinančių laikotarpių sąnaudos ir sukauptos pajamos	0	0	-
Turto iš viso	3 258	1 195	-63,3%
Nuosavas kapitalas	368	573	+55,7%
Dotacijos, subsidijos	0	0	-
Atidėjiniai	0	0	-
Mokėtinos sumos ir kiti įsipareigojimai	2 890	622	-78,5%
Po vieny metų mokėtinos sumos ir kiti ilgalaikiai įsipareigojimai	5	0	-
Finansiniai įsipareigojimai	0	0	-
Per vienus metus mokėtinos sumos ir kiti trumpalaikiai įsipareigojimai	2 885	622	-78,4%
Finansiniai įsipareigojimai	1 952	2	-99,9%
Sukauptos sąnaudos ir ateinančių laikotarpių pajamos	0	0	-
Nuosavo kapitalo ir įsipareigojimų iš viso	3 258	1 195	-63,3%
RODIKLIAI	2019-12-31	2020-12-31	POKYTIS
ROA	-45,7%	-2,0%	+43,7 p. p.
ROE	-404,3%	-9,6%	+394,7 p. p.
D/E	530,4%	0,3%	-530,1 p. p.
EBITDA	-829	-373	+55,0%
EBITDA marža	-120,7%	-45,9%	+74,8 p. p.
Grynojo pelno marža	-108,3%	-5,5%	+102,8 p. p.
GRĄŽA AKCININKAMS (TŪKST. EURŲ)	2019 METAI	2020 METAI	POKYTIS
Paskirti dividendai	0	0	-
INFORMACIJA APIE DARBUOTOJUS	2019 METAI	2020 METAI	POKYTIS
Darbuotojų skaičius	21	5	-76,2%
Vidutinis vieno vadovaujančio darbuotojo mėnesio atlyginimas (bruto, eurai)	6 594	8 159	+23,7%
AKCININKAI	PRIKLAUSANTI AKCIJŲ DALIS		
AB „Ignitis grupė“	100,0%		
VADOVYBĖ (2021-07-01)			
Generalinis direktorius	Laurynas Jocy		



Tuuleenergia OU

www.ignitisgrupe.lt/lt/tuuleenergia-osauhing



Įmonė valdo 18,3 MW galios 6 vėjo jėgainių parką Mali ir Tamba vietovėse, Estijoje. 2020 metais buvo pagaminta 63,7 GWh energijos, t. y. 15,6 proc. daugiau nei 2019 metais. Įmonės veiklai įtakos turi sezoniškumas, daugiausia elektros energijos pagaminama ir parduodama žiemos sezono metu.

Įmonės pardavimo pajamos sumažėjo 8,2 proc. iki 3,8 mln. eurų. Labiausiai pokytį lėmė 19,8 proc. žemesnės elektros rinkos kainos.

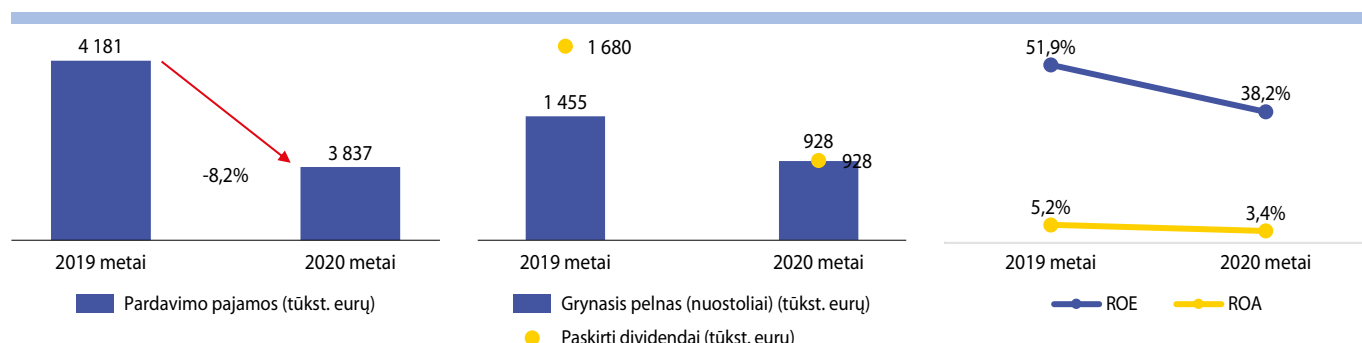
Ataskaitiniais metais įmonės sąnaudos padidėjo 4,9 proc. iki 1,9 mln. eurų. Didžiąją dalį (69,2 proc.) išlaidų sudariusios nusidėvėjimo ir amortizacijos sąnaudos 2020 metais iš esmės nepasikeitė palyginus su praeitu laikotarpiu. Sąnaudų padidėjimą lėmė 25,2 proc. didesnės remonto ir priežiūros sąnaudos. Pajamų sumažėjimas ir sąnaudų augimas neigiamai veikė veiklos pelno maržą, kuri sumažėjo 6,2 procentinio punkto iki 49,9 proc. Įmonės EBITDA rodiklis sumažėjo 18,4 proc. iki 1,9 mln. eurų, o **grynasis pelnas sumažėjo 36,2 proc. ir siekė 0,9 mln. eurų.**

Finansines įmonės skolas sudarė ilgalaikės AB „Ignitis grupė“ paskolos likutis – 19,5 mln. eurų. Ataskaitiniais metais įmonės nuosavas kapitalas sumažėjo 26,8 proc. iki 2,1 mln. eurų dėl 2020 metais išmokėtų dividendų. Šis pokytis lėmė skolos ir nuosavybės santykio (D/E rodiklis) augimą 254,0 procentiniais punktais iki 949,2 proc.

Ataskaitiniais metais uždirbtas mažesnis grynasis pelnas turėjo neigiamos įtakos gražos rodiklių dinamikai. Nuosavybės gražos rodiklis (ROE) sumažėjo 13,7 procentinio punkto iki 38,2 proc., o turto gražos rodiklis (ROA) susitraukė 1,8 procentinio punkto iki 3,4 proc.

- ↓ Pardavimo pajamos sumažėjo 8,2 proc. iki 3,8 mln. eurų
- ↓ Grynasis pelnas sumažėjo 36,2 proc. iki 0,9 mln. eurų
- ↓ Nuosavybės graža ROE susitraukė 13,7 procentiniais punktais iki 38,2 proc.

PELNO (NUOSTOLIŲ) ATASKAITA (TŪKST. EURŲ)	2019 METAI	2020 METAI	POKYTIS
Pardavimo pajamos	4 181	3 837	-8,2%
Pardavimo savikaina	0	0	-
Bendras pelnas (nuostoliai)	4 181	3 837	-8,2%
Pardavimo sąnaudos	1 432	1 431	-0,1%
Bendrosios ir administracinės sąnaudos	404	492	+21,8%
Kitos veiklos rezultatai	0	0	-
Finansinė ir investicinė veikla	-665	-592	+11,0%
Pelnas (nuostoliai) prieš apmokestinimą	1 680	1 322	-21,3%
Pelno mokestis	225	394	+75,1%
Grynasis pelnas (nuostoliai)	1 455	928	-36,2%
BALANSAS (TŪKST. EURŲ)	2019-12-31	2020-12-31	POKYTIS
Ilgalaikis turtas	24 272	22 569	-7,0%
Trumpalaikis turtas	3 606	4 115	+14,1%
Pinigai ir pinigų ekvivalentai	2 831	3 539	+25,0%
Ateinančių laikotarpių sąnaudos ir sukauptos pajamos	0	0	-
Turto iš viso	27 878	26 684	-4,3%
Nuosavas kapitalas	2 805	2 053	-26,8%
Dotacijos, subsidijos	0	0	-
Atidėjiniai	0	0	-
Mokėtinos sumos ir kiti įsipareigojimai	25 073	24 631	-1,8%
Po vienu metų mokėtinos sumos ir kiti ilgalaikiai įsipareigojimai	24 281	23 893	-1,6%
Finansiniai įsipareigojimai	19 485	19 471	-0,1%
Per vienus metus mokėtinos sumos ir kiti trumpalaikiai įsipareigojimai	792	738	-6,8%
Finansiniai įsipareigojimai	14	15	+7,1%
Sukauptos sąnaudos ir ateinančių laikotarpių pajamos	0	0	-
Nuosavo kapitalo ir įsipareigojimų iš viso	27 878	26 684	-4,3%
RODIKLIAI	2019-12-31	2020-12-31	POKYTIS
ROA	5,2%	3,4%	-1,8 p. p.
ROE	51,9%	38,2%	-13,7 p. p.
D/E	695,2%	949,2%	+254,0 p. p.
EBITDA	2 345	1 914	-18,4%
EBITDA marža	56,1%	49,9%	-6,2 p. p.
Grynojo pelno marža	34,8%	24,2%	-10,6 p. p.
GRAŽA AKCININKAMS (TŪKST. EURŲ)	2019 METAI	2020 METAI	POKYTIS
Paskirti dividendai	1 680	928	-44,8%
INFORMACIJA APIE DARBUOTOJUS	2019 METAI	2020 METAI	POKYTIS
Darbuotojų skaičius	1	1	-
Vidutinis vieno vadovaujančio darbuotojo mėnesio atlyginimas (bruto, eurai)	427	543	+0,2%
AKCININKAI	PRIKLAUSANTI AKCIJŲ DALIS		
AB „Ignitis grupė“	100,0%		
VADOVYBĖ (2021-07-01)			
Generalinis direktorius	Aleksandr Spiridonov		



UAB Elektroninių mokėjimų agentūra

www.ignitisgrupe.lt/lt/uab-elektroniniu-mokejimu-agentura



SVARBIAUSI ĮVYKIAI:

• **Liepos 23 d. panaikinta** Įmonės elektroninių pinigų įstaigos licencija Nr. 13 ir išduota mokėjimo įstaigos licencija Nr. 49.

Įmonės pajamos 2020 metais padidėjo 10,5 proc. ir siekė 757,0 tūkst. eurų. Didžiąją dalį (74,0 proc.) sudarė gautos pajamos iš paslaugų teikėjų, augusios 88,0 tūkst. eurų. Likusią dalį (26,0 proc.) sudarė fizinių asmenų paslaugų ir komisinių pajamos, kurios sumažėjo 16,0 tūkst. eurų.

2020 metais bendrosios ir administracinės sąnaudos sudarė 669,0 tūkst. eurų, t. y. 23,9 proc. daugiau nei 2019 metais. Labiausiai augimą lėmė kitų sąnaudų padidėjimas 45,5 proc. ir darbo užmokesčio sąnaudų augimas 24,8 proc. Kitų sąnaudų augimas susijęs su didesnėmis išlaidomis verslo aptarnavimo ir verslo valdymo paslaugoms. Spartesnis išlaidų augimas turėjo neigiamos įtakos veiklos pelno maržos rodikliui, kuris susitraukė 9,5 procentinio punkto iki 11,6 proc. **Taip pat šis pokytis lėmė Įmonės grynojo pelno sumažėjimą 40,3 proc. iki 74,0 tūkst. eurų.**

Ataskaitiniais metais Įmonės uždirbtas grynas pelnas skirtas nepaskirstytojo nuostolio mažinimui, todėl dividendai už 2020 metus paskirti nebuvo.

Įmonės valdomo turto vertė 2020 metų pabaigoje siekė 1,1 mln. eurų, t. y. 5,0 proc. daugiau nei 2019 metais. Augimą lėmė 30,4 proc. padidėję pinigai ir jų ekvivalentai.

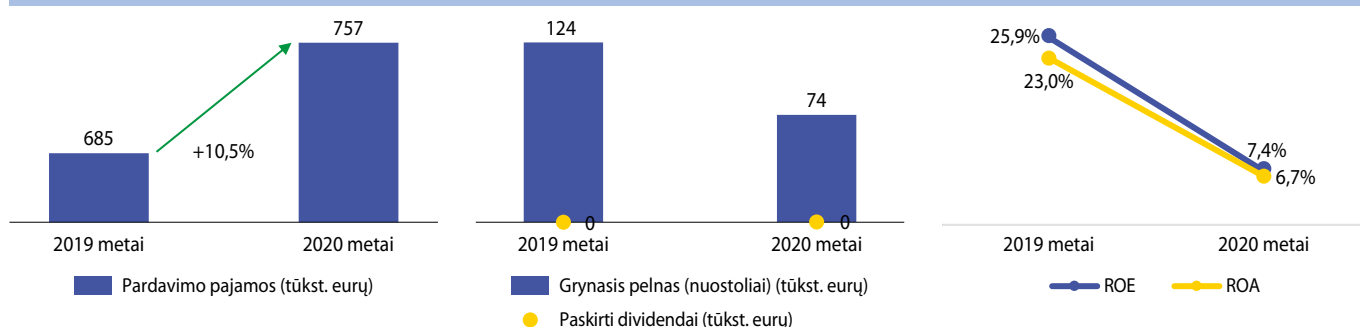
Įmonės įsipareigojimai susitraukė 46,8 proc. iki 41,0 tūkst. eurų. Per 2020 metus finansinės Įmonės skolos, kurias sudarė nuomos įsipareigojimai, sumažėjo 88,5 proc. iki 3,0 tūkst. eurų. Pokytis lėmė skolos ir nuosavybės santykinio rodiklio D/E sumažėjimą 2,4 procentinio punkto iki 0,3 proc.

Grynojo pelno sumažėjimas ir turto bei nuosavybės augimas lėmė mažesnes grąžos rodiklių reikšmes. Nuosavybės grąžos rodiklis ROE susitraukė 18,5 procentinio punkto iki 7,4 proc., o turto grąžos rodiklis ROA sumažėjo 16,3 procentinio punkto iki 6,7 proc.

- ↑ Pajamos padidėjo 10,5 proc. iki 757,0 tūkst. eurų
- ↓ Grynas pelnas sumažėjo 40,3 proc. iki 74,0 tūkst. eurų
- ↓ Nuosavybės grąža sumažėjo 18,4 procentiniais punktais

PELNO (NUOSTOLIŲ) ATASKAITA (TŪKST. EURŲ)	2019 METAI	2020 METAI	POKYTIS
Pardavimo pajamos	685	757	+10,5%
Pardavimo savikaina	0	0	-
Bendrasis pelnas (nuostoliai)	685	757	+10,5%
Pardavimo sąnaudos	0	0	-
Bendrosios ir administracinės sąnaudos	540	669	+23,9%
Kitos veiklos rezultatai	0	0	-
Finansinė ir investicinė veikla	1	0	-
Pelnas (nuostoliai) prieš apmokestinimą	146	88	-39,7%
Pelno mokestis	22	14	-36,4%
Grynas pelnas (nuostoliai)	124	74	-40,3%
BALANSAS (TŪKST. EURŲ)	2019-12-31	2020-12-31	POKYTIS
Ilgalaikis turtas	316	224	-29,1%
Trumpalaikis turtas	758	905	+19,4%
Pinigai ir pinigų ekvivalentai	635	828	+30,4%
Ateinančių laikotarpių sąnaudos ir sukauptos pajamos	2	1	-50,0%
Turto iš viso	1 076	1 130	+5,0%
Nuosavo kapitalas	958	1 031	+7,6%
Dotacijos, subsidijos	0	0	-
Atidėjiniai	0	0	-
Mokėtinos sumos ir kiti įsipareigojimai	77	41	-46,8%
Po vienu metų mokėtinos sumos ir kiti ilgalaikiai įsipareigojimai	13	0	-
Finansiniai įsipareigojimai	13	0	-
Per vienus metus mokėtinos sumos ir kiti trumpalaikiai įsipareigojimai	64	41	-35,9%
Finansiniai įsipareigojimai	13	3	-76,9%
Sukauptos sąnaudos ir ateinančių laikotarpių pajamos	41	58	+41,5%
Nuosavo kapitalo ir įsipareigojimų iš viso	1 076	1 130	+5,0%
RODIKLIAI	2019-12-31	2020-12-31	POKYTIS
ROA	23,0%	6,7%	-16,3 p. p.
ROE	25,9%	7,4%	-18,5 p. p.
D/E	2,7%	0,3%	-2,4 p. p.
EBITDA	258	212	-17,8%
EBITDA marža	37,7%	28,0%	-9,7 p. p.
Grynojo pelno marža	18,1%	9,8%	-8,3 p. p.
GRĄŽA AKCININKAMS (TŪKST. EURŲ)	2019 METAI	2020 METAI	POKYTIS
Paskirti dividendai	0	0	-
INFORMACIJA APIE DARBUOTOJUS	2019 METAI	2020 METAI	POKYTIS
Darbuotojų skaičius	5	5	-
Vidutinis vieno vadovaujančio darbuotojo mėnesio atlyginimas (bruto, eurai)	5 715	5 751	+0,6%
AKCININKAI	PRIKLAUSANTI AKCIJŲ DALIS		
AB „Ignitis grupė“	100,0%		
VADOVYBĖ (2021-07-01)			
Generalinė direktorė	Gabrielė Lubyte		
Valdybos pirmininkas	Vidmantas Salietis		
Valdybos nariai	Živilė Skibarkienė		

*Nepriklausomas narys (-ė)



UAB Vilniaus kogeneracinė jėgainė

www.vkj.lt



SVARBIAUSI ĮVYKIAI:

• **Sausio 16 d.** padengta likusi 11,3 mln. eurų įstatinio kapitalo dalis, Įmonės kapitalas sudaro 52,3 mln. eurų;

• **Spalio 6 d.** priimtas sprendimas nutraukti sutartį su vienu iš pagrindinių rangovų ir tęsti biokuro jėgainės darbus atlikus naujus viešuosius pirkimus;

Pagrindinė Įmonės veikla – pastatyti ir paruošti eksploatuoti kogeneracinę jėgainę Vilniuje, kuri energijos gamybai naudos po rūšiavimo likusias buitines atliekas. Numatomi būsimi pagrindiniai Įmonės klientai – AB Vilniaus šilumos tinklai, atliekų tvarkymo centrai ir kiti atliekų tvarkytojai. Elektros energija bus realizuojama elektros energijos biržoje Nord Pool AS.

2020 metais Įmonė tęsdama Projekto įgyvendinimą pajamas gavo už perparduotas atsargas rangovui jėgainės testavimui (119,0 tūkst. eurų) ir už finansinę veiklą (113,0 tūkst. eurų), iš lėšų skolinimo kitoms grupės įmonėms per tarpusavio skolinimo platformą.

Įmonės sąnaudos siekė 3,4 mln. eurų, t. y. 2,6 karto daugiau nei 2019 metais. Išlaidų augimą lėmė jėgainės priežiūros ir eksploatacijos komandos suformavimas – darbuotojų skaičius per metus kito nuo 44 iki 87. Atskaitiniais metais Įmonės veiklos nuostolis siekė 2,8 mln. eurų, t. y. 1,7 mln. eurų didesnis nuostolis nei 2019 metais.

Įmonės valdomo turto vertė metų pabaigoje siekė 302,1 mln. eurų ir, lyginant su 2019 metais, padidėjo 26,1 proc. Daugiausiai turto vertės augimą lėmė materialaus turto straipsnio padidėjimas 30,3 mln. eurų bei pinigų ir jų ekvivalentų ūgtelėjimas 26,8 mln. eurų.

Per 2020 metus Įmonės įsipareigojimai paaugo 31,8 proc. ir siekė 147,3 mln. eurų. 139,6 mln. eurų įsipareigojimų sudarė Europos investicinio banko paskola, skirta iš Europos strateginių investicijų fondo, kogeneracinės jėgainės statyboms Vilniuje. Įsipareigojimų augimas turėjo įtakos skolos ir nuosavybės santykinio rodiklio D/E padidėjimui 15,8 procentinio punkto iki 300,6 proc.

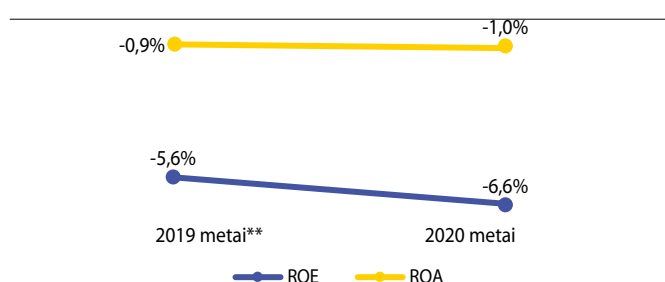
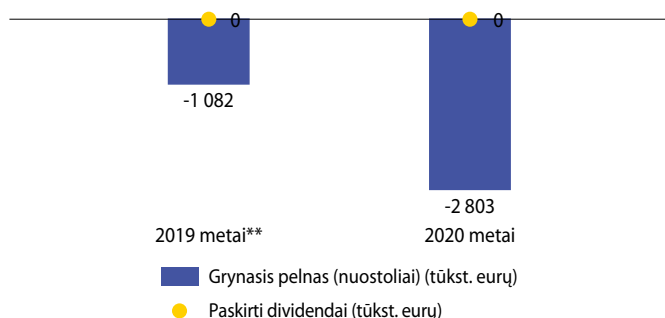
Įmonės patirtas nuostolis lėmė prastesnius grąžos rodiklius, turto grąžos rodiklis ROA pakito nuo -0,5 proc. iki -1,0 proc., o nuosavybės grąžos rodiklis ROE nuo -2,8 proc. iki -6,6 proc.

Įmonės gautos dotacijos padidėjo 20,8 proc. iki 107,8 mln. eurų. Iki 2020 metų gruodžio 31 d. Įmonei jau išmokėta 107,8 mln. eurų ES struktūrinių fondų lėšų.

- ↓ Nuostolis padidėjo nuo 1,1 mln. eurų iki 2,8 mln. eurų
- ↑ Valdomo turto vertė augo 26,1 proc. iki 302,1 mln. eurų
- ↑ Įsipareigojimai ūgtelėjo 31,8 proc. iki 147,3 mln. eurų

PELNO (NUOSTOLIŲ) ATASKAITA (TŪKST. EURŲ)	2019 METAI	2020 METAI	POKYTIS
Pardavimo pajamos	0	0	-
Pardavimo savikaina	0	0	-
Bendrasis pelnas (nuostoliai)	0	0	-
Pardavimo sąnaudos	0	0	-
Bendrosios ir administracinės sąnaudos	1 307	3 389	+159,3%
Kitos veiklos rezultatai	0	119	-
Finansinė ir investicinė veikla	32	105	+228,1%
Pelnas (nuostoliai) prieš apmokestinimą	-1 275	-3 165	-148,2%
Pelno mokestis	-193	-362	-87,6%
Grynasis pelnas (nuostoliai)	-1 082	-2 803	-159,1%
BALANSAS (TŪKST. EURŲ)	2019-12-31	2020-12-31	POKYTIS
Ilgalaikis turtas	238 940	270 390	+13,2%
Trumpalaikis turtas	538	31 662	+5785,1%
Pinigai ir pinigų ekvivalentai	267	27 023	+10021,0%
Ateinančių laikotarpių sąnaudos ir sukauptos pajamos	0	0	-
Turto iš viso	239 478	302 052	+26,1%
Nuosavas kapitalas	38 427	46 938	+22,1%
Dotacijos, subsidijos	89 245	107 774	+20,8%
Atidėjiniai	0	2	-
Mokėtinų sumos ir kiti įsipareigojimai	111 806	147 338	+31,8%
Po vieno metų mokėtinų sumos ir kiti ilgalaikiai įsipareigojimai	100 428	139 957	+39,4%
Finansiniai įsipareigojimai	100 428	139 957	+39,4%
Per vienus metus mokėtinų sumos ir kiti trumpalaikiai įsipareigojimai	11 378	7 381	-35,1%
Finansiniai įsipareigojimai	9 012	1 127	-87,5%
Sukauptos sąnaudos ir ateinančių laikotarpių pajamos	0	0	-
Nuosavo kapitalo ir įsipareigojimų iš viso	239 478	302 052	+26,1%
RODIKLIAI	2019-12-31	2020-12-31	POKYTIS
ROA	-0,9%	-1,0%	-0,1 p. p.
ROE	-5,6%	-6,6%	-1,0 p. p.
D/E	284,8%	300,6%	15,8 p. p.
EBITDA	-1 216	-3 096	-154,6%
EBITDA marža	0,0%	0,0%	-
Grynojo pelno marža	0,0%	0,0%	-
GRĄŽA AKCININKAMS (TŪKST. EURŲ)	2019 METAI	2020 METAI	POKYTIS
Paskirti dividendai	0	0	-
INFORMACIJA APIE DARBUOTOJUS	2019 METAI	2020 METAI	POKYTIS
Darbuotojų skaičius	44	87	+97,7%
Vidutinis vieno vadovaujančio darbuotojo mėnesio atlyginimas (bruto, eurai)	6 050	7 371	+21,8%
AKCININKAI	PRIKLAUSANTI AKCIJŲ DALIS		
AB „Ignitis grupė“	100,0%		
VADOVYBĖ (2021-07-01)			
Generalinis direktorius	Mantas Burokas		
Valdybos pirmininkas	Nerijus Rasburskis		
Valdybos nariai	Paul K. Dainora*		

*Nepriklausomas narys (-ė)



UAB Kauno kogeneracinė jėgainė

www.kkj.lt



SVARBIAUSI ĮVYKIAI:

- **Rugpjūčio 1 d.** Įmonės valdybos sprendimu pradėta komercinė veikla;
- **Spalio 21 d.** gautas Valstybinės komisijos galutinis jėgainės statybos užbaigimo aktas;
- **Lapkričio 20 d.** VERT Įmonei išdavė leidimą veikti elektros energijos sektoriuje – gaminti elektros energiją.

Kogeneracinė jėgainė per metus gali sutvarkyti 200,0 tūkst. tonų netinkamų perdirbti, energetinę vertę turinčių komunalinių atliekų ir nepavojingų pramoninių atliekų, iš jų pagaminti 500,0 GWh šilumos ir 170,0 GWh elektros energijos. Šilumos energija yra tiekiamą į Kauno miesto centralizuotą šilumos tiekimo tinklą, o elektros energija – į nacionalinį elektros perdavimo tinklą. Jėgainė gali pagaminti apie 40,0 proc. viso Kauno miesto šilumos poreikio.

Įmonės pardavimo pajamos 2020 metais siekė 7,1 mln. eurų. Iš jų atliekų tvarkymo pajamos – 3,3 mln. eurų, pajamos iš elektros energijos prekybos – 2,4 mln. eurų, šilumos energijos tiekimo pajamos – 1,3 mln. eurų ir elektros energijos balansavimo ir reguliavimo pajamos – 88,0 tūkst. eurų. Palyginimui, 2019 metais Įmonė nevykdė komercinės veiklos ir pardavimo pajamų neturėjo.

Įmonės pardavimo savikaina sudarė 7,4 mln. eurų. Anksčiau apskaitomos išlaidos bendrųjų ir administracinių sąnaudų sąskaitoje – perkeltos į pardavimo savikainos sąskaitą. Didžiausią įtaką išlaidų augimui turėjo 2,4 mln. eurų nusidėvėjimo ir amortizacijos sąnaudos, 1,6 mln. eurų apyvartinių taršos leidimų perkainojimo ir panaudojimo sąnaudos bei 1,3 mln. eurų didesnės elektros ir šilumos gamybos sąnaudos. Įmonės EBITDA rodiklis ūgtelėjo 3,7 mln. eurų ir siekė 2,2 mln. eurų, augimą lėmė pajamos dėl pradėtos vykdyti veiklos. Metų pabaigoje Įmonė patyrė 1,2 mln. eurų nuostolį, t. y. 24,0 proc. mažesnis nuostolis nei 2019 metais.

Per 2020 metus Įmonės valdomo turto vertė padidėjo 43,2 proc. iki 160,1 mln. eurų. Daugiausiai augimą lėmė 36,3 mln. eurų didesnė materialaus turto vertė ir 4,8 mln. eurų didesnis nematerialus turtas. Taip pat 5,6 mln. eurų paaugo pinigai ir jų ekvivalentai.

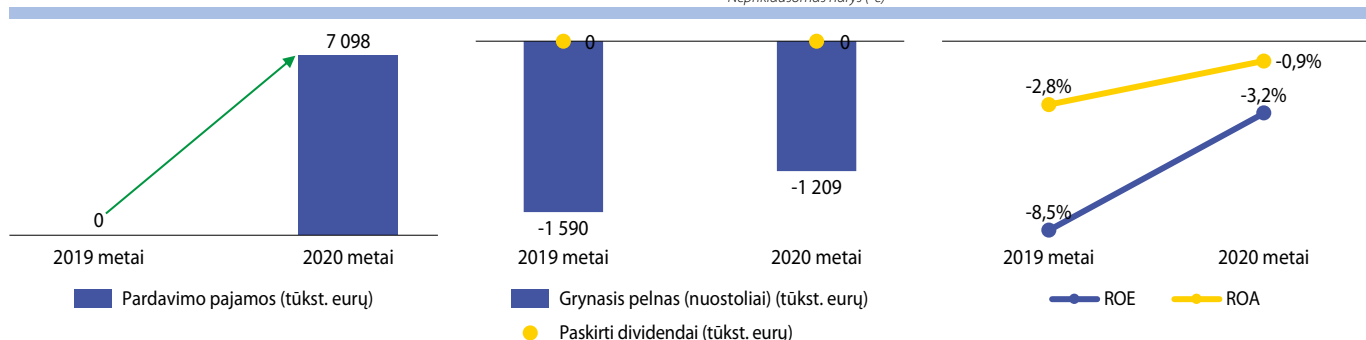
Įmonės įsipareigojimai ūgtelėjo 65,7 proc. iki 123,1 mln. eurų. Didžiąją dalį (114,7 mln. eurų) įsipareigojimų sudaro Įmonės finansinė skola. Per ataskaitinius metus buvo paimta 53,7 mln. eurų paskolos dalis pagal 2017 metų gegužės 31 d. pasirašytą sutartį su AB Swedbank dėl kogeneracinės jėgainės statybos finansavimo. Gauta paskolos dalis lėmė skolos ir nuosavybės santykio rodiklio D/E augimą 147,3 procentiniais punktais iki 310,2 proc.

Įmonės gražos rodikliai išliko neigiami, tačiau jiems teigiamos įtakos turėjo patirtas mažesnis Įmonės nuostolis ir turto bei nuosavybės straipsnių pokyčiai. Nuosavybės gražos rodiklis (ROE) augo nuo -8,5 proc. iki -3,2 proc., o turto gražos rodiklis (ROA) nuo -2,8 proc. iki -0,9 proc.

- ↑ Patirtas nuostolis sumažėjo 24,0 proc. iki 1,2 mln. eurų
- ↑ Turto vertė augo 43,2 proc. iki 160,1 mln. eurų
- ↑ Įsipareigojimai padidėjo 65,7 proc. iki 123,1 mln. eurų

PELNO (NUOSTOLIŲ) ATASKAITA (TŪKST. EURŲ)	2019 METAI	2020 METAI	POKYTIS
Pardavimo pajamos	0	7 098	-
Pardavimo savikaina	0	7 416	-
Bendrasis pelnas (nuostoliai)	0	-318	-
Pardavimo sąnaudos	0	0	-
Bendrosios ir administracinės sąnaudos	1 588	0	-
Kitos veiklos rezultatai	0	76	-
Finansinė ir investicinė veikla	-2	-967	-48 250,0%
Pelnas (nuostoliai) prieš apmokestinimą	-1 590	-1 209	+24,0%
Pelno mokestis	0	0	-
Grynasis pelnas (nuostoliai)	-1 590	-1 209	+24,0%
BALANSAS (TŪKST. EURŲ)	2019-12-31	2020-12-31	POKYTIS
Ilgalaikis turtas	103 199	144 562	+40,1%
Trumpalaikis turtas	8 622	15 561	+80,5%
Pinigai ir pinigų ekvivalentai	7 777	13 327	+71,4%
Ateinančių laikotarpių sąnaudos ir sukauptos pajamos	0	0	-
Turto iš viso	111 821	160 123	+43,2%
Nuosavas kapitalas	37 520	36 999	-1,4%
Dotacijos, subsidijos	0	0	-
Atidėjimai	5	12	+140,0%
Mokėtinų sumos ir kiti įsipareigojimai	74 296	123 112	+65,7%
Po vienu metų mokėtinų sumos ir kiti ilgalaikiai įsipareigojimai	61 072	114 737	+87,9%
Finansiniai įsipareigojimai	61 072	114 737	+87,9%
Per vienus metus mokėtinų sumos ir kiti trumpalaikiai įsipareigojimai	13 224	8 375	-36,7%
Finansiniai įsipareigojimai	16	15	-6,3%
Sukauptos sąnaudos ir ateinančių laikotarpių pajamos	0	0	-
Nuosavo kapitalo ir įsipareigojimų iš viso	111 821	160 123	+43,2%
RODIKLIAI	2019-12-31	2020-12-31	POKYTIS
ROA	-2,8%	-0,9%	+1,9 p. p.
ROE	-8,5%	-3,2%	+5,3 p. p.
D/E	162,8%	310,1%	+147,3 p. p.
EBITDA	-1 560	2 176	-
EBITDA marža	0,0%	30,7%	+30,7 p. p.
Grynojo pelno marža	0,0%	-17,0%	-17,0 p. p.
GRAŽA AKCININKAMS (TŪKST. EURŲ)	2019 METAI	2020 METAI	POKYTIS
Paskirti dividendai	0	0	-
INFORMACIJA APIE DARBUOTOJUS	2019 METAI	2020 METAI	POKYTIS
Darbuotojų skaičius	36	38	+5,6%
Vidutinis vieno vadovaujančio darbuotojo mėnesio atlyginimas (bruto, eurai)	5 242	6 954	+32,7%
AKCININKAI	PRIKLAUSANTI AKCIJŲ DALIS		
AB „Ignitis grupė“	51,0%		
UAB „GREN Lietuva“	49,0%		
VADOVYBĖ (2021-07-01)			
Generalinis direktorius	Ramūnas Paškauskas		
Valdybos pirmininkas	Andrius Vilkauskas		
Valdybos nariai	Vitalijus Žuta Nerijus Rasburskis		

*Nepriklausomas narys (-ė)



UAB „Transporto valdymas“

www.tpvaldymas.eu



Įmonė nuomoja ir prižiūri 1 492 transporto priemones, t. y. 21,7 proc. mažiau nei 2019 metais. Šios paslaugos teikiamos visoje šalies teritorijoje, todėl Įmonės darbuotojai klientus aptarnauja Vilniaus, Kauno, Klaipėdos, Šiaulių, Panevėžio, Alytaus ir Utenos regionuose. Ataskaitiniais metais nupirkto 63 transporto priemonės, o parduotos 477 transporto priemonės. Įmonės autoparką sudarė 55,0 proc. lengvieji automobiliai, 41,0 proc. krovininiai automobiliai iki 3,5 t., po 2,0 proc. gaisro gesinimo automobiliai bei specialus ir krovininis transportas virš 3,5 t.

Įmonės pardavimo pajamos susitraukė 11,2 proc. iki 6,3 mln. eurų. Daugiausiai įtakos pokyčiui turėjo 1,0 mln. eurų sumažėjusios pajamos iš transporto nuomos. Pajamos pagal sutartis su klientais paaugo 12,6 proc. iki 3,4 mln. eurų. Augimą lėmė 0,6 mln. eurų didesnis ilgalaikio turto pardavimo pelnas.

Įmonės sąnaudos siekė 4,2 mln. eurų, t. y. 22,8 proc. mažiau nei 2019 metais. Išlaidų pokytį labiausiai lėmė 0,8 mln. eurų susitraukusios nusidėvėjimo ir amortizacijos sąnaudos, po 0,3 mln. eurų sumažėjusios transporto priemonių remonto, eksploatacinės aptarnavimo išlaidos bei darbo užmokesčio sąnaudos. Spartesnis Įmonės sąnaudų mažėjimas lėmė veiklos pelno maržos padidėjimą 10,0 procentinių punktų iki 33,1 proc. Įmonės EBITDA sumažėjo 11,2 proc. iki 3,1 mln. eurų dėl mažesnių nusidėvėjimo ir amortizacijos sąnaudų. Pajamų ir sąnaudų pokyčiai turėjo įtakos grynojo Įmonės pelno augimui 55,2 proc. iki 1,6 mln. eurų.

Įmonės paskirstytinasis pelnas 2020 metais siekė 4,3 mln. eurų, dividendams už 2020 metus buvo paskirta 1,3 mln. eurų. Dividendai nebuvo paskirti už 2019 metus.

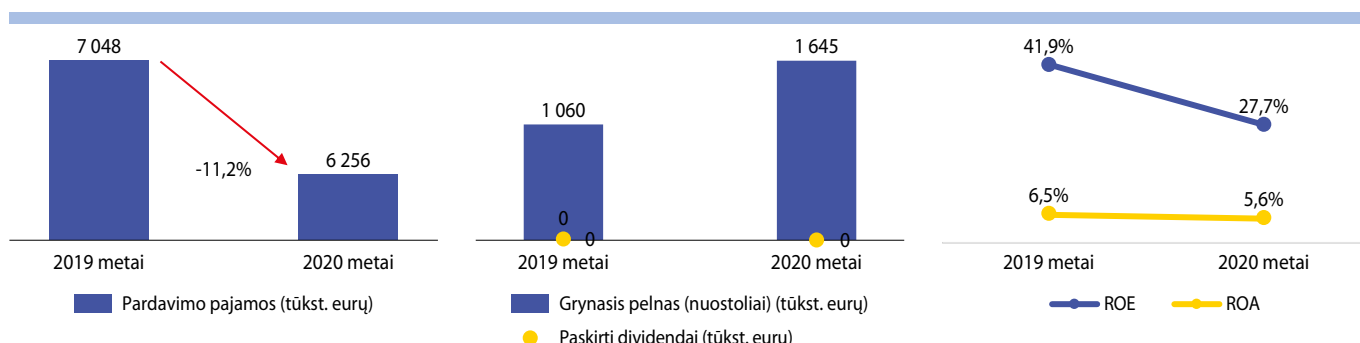
Per 2020 metus Įmonės valdomo turto vertė sumažėjo 20,1 proc. ir metų pabaigoje siekė 25,9 mln. eurų. Didžiausią įtaką pokyčiui turėjo parduotos transporto priemonės, dėl kurių ilgalaikio turto vertė sumažėjo 2,9 mln. eurų. Taip pat 2,0 mln. eurų susitraukė pinigų ir jų ekvivalentų straipsnis.

Įmonės įsipareigojimai sumažėjo 30,1 proc. iki 18,9 mln. eurų. Didžiąją dalį (92,0 proc.) sudarė finansinės skolos, kurios per ataskaitinius metus susitraukė 8,3 mln. eurų. Finansiniai Įmonės įsipareigojimai – AB „Ignitis grupės“ ankstesniais metais suteiktos paskolos. Mažesni įsipareigojimai lėmė skolos ir nuosavybės rodiklio D/E sumažėjimą 253,4 procentinio punkto iki 256,0 proc.

Įmonės grynojo pelno augimas teigiamai veikė gražos rodiklių dinamiką. Nuosavybės gražos rodiklis ROE sumažėjo 14,2 procentinio punkto iki 27,7 proc., o turto gražos rodiklis ROA krito 0,9 procentinio punkto iki 5,6 proc.

- ↑ Grynas pelnas padidėjo 55,2 proc. iki 1,6 mln. eurų
- ↓ Turto vertė sumažėjo 20,1 proc. iki 25,9 mln. eurų
- ↓ Įsipareigojimai sumažėjo 30,1 proc. iki 18,9 mln. eurų

PELNO (NUOSTOLIŲ) ATASKAITA (TŪKST. EURŲ)	2019 METAI	2020 METAI	POKYTIS
Pardavimo pajamos	7 048	6 256	-11,2%
Pardavimo savikaina	0	0	-
Bendrasis pelnas (nuostoliai)	7 048	6 256	-11,2%
Pardavimo sąnaudos	0	0	-
Bendrosios ir administracinės sąnaudos	5 416	4 183	-22,8%
Kitos veiklos rezultatai	0	0	-
Finansinė ir investicinė veikla	-381	-289	+24,1%
Pelnas (nuostoliai) prieš apmokestinimą	1 251	1 784	+42,6%
Pelno mokestis	191	139	-27,2%
Grynas pelnas (nuostoliai)	1 060	1 645	+55,2%
BALANSAS (TŪKST. EURŲ)	2019-12-31	2020-12-31	POKYTIS
Ilgalaikis turtas	22 295	19 348	-13,2%
Trumpalaikis turtas	10 168	6 595	-35,1%
P pinigai ir pinigų ekvivalentai	2 577	573	-77,8%
Ateinančių laikotarpių sąnaudos ir sukauptos pajamos	0	0	-
Turto iš viso	32 463	25 943	-20,1%
Nuosavas kapitalas	5 062	6 799	+34,3%
Dotacijos, subsidijos	0	0	-
Atidėjiniai	8	5	-37,5%
Mokėtinų sumos ir kiti įsipareigojimai	27 092	18 929	-30,1%
Po vieny metų mokėtinų sumos ir kiti ilgalaikiai įsipareigojimai	26 591	18 334	-31,1%
Finansiniai įsipareigojimai	25 601	17 310	-32,0%
Per vienus metus mokėtinų sumos ir kiti trumpalaikiai įsipareigojimai	501	595	+18,8%
Finansiniai įsipareigojimai	186	96	-48,4%
Sukauptos sąnaudos ir ateinančių laikotarpių pajamos	301	210	-30,2%
Nuosavo kapitalo ir įsipareigojimų iš viso	32 463	25 943	-20,1%
RODIKLIAI	2019-12-31	2020-12-31	POKYTIS
ROA	6,5%	5,6%	-0,9 p. p.
ROE	41,9%	27,7%	-14,2 p. p.
D/E	509,4%	256,0%	-253,4 p. p.
EBITDA	3 534	3 137	-11,2%
EBITDA marža	50,1%	50,1%	0,0 p. p.
Grynojo pelno marža	15,0%	26,3%	+11,3 p. p.
GRAŽA AKCININKAMS (TŪKST. EURŲ)	2019 METAI	2020 METAI	POKYTIS
Paskirti dividendai	0	1 316	-
INFORMACIJA APIE DARBUOTOJUS	2019 METAI	2020 METAI	POKYTIS
Darbuotojų skaičius	29	25	-13,8%
Vidutinis vieno vadovaujančio darbuotojo mėnesio atlyginimas (bruto, eurai)	5 231	7 828	+49,6%
AKCININKAI	PRIKLAUSANTI AKCIJŲ DALIS		
AB „Ignitis grupė“	100,0%		
VADOVYBĖ (2021-07-01)			
Generalinė direktorė	Jurgita Navickaitė-Dedeliienė		



UAB „Gamybos optimizavimas“

www.ignitisgrupe.lt/lt/uab-gamybos-optimizavimas



Pagrindiniai Įmonės klientai – Ignitis grupės įmonės AB „Ignitis gamyba“, UAB „Kauno kogeneracinė jėgainė“, UAB „Vilniaus kogeneracinė jėgainė“, vėjų parkų įmonės.

Ataskaitiniais metais Įmonės pardavimo pajamos padidėjo 11,3 proc. iki 593,0 tūkst. eurų. Didžiąją dalį (88,5 proc.) pajamų sudarė elektrinių darbo planavimo ir optimizavimo paslaugų pajamos, kurios per metus padidėjo 2,7 proc. Daugiausiai augimą lėmė uždirbtos 43,0 tūkst. eurų elektros pardavimo ir balansavimo paslaugų pajamos.

Įmonės sąnaudos siekė 585,0 tūkst. eurų, t. y. 28,6 proc. daugiau nei 2019 metais. 57,8 proc. išlaidų sudarė darbo užmokesčio sąnaudos, ataskaitiniais metais augusios 18,6 proc. Taip pat 73,3 proc. padidėjo kitos sąnaudos, kurias sudarė telekomunikacijų ir IT paslaugos, valdymo mokesčiai, komunalinės paslaugos, mokesčiai ir kitos sąnaudos. Spartesnis Įmonės sąnaudų augimas lėmė veiklos pelno maržos sumažėjimą 13,3 procentinio punkto iki 1,4 proc. Finansinės veiklos sąnaudos padidėjusios nuo 1,0 tūkst. eurų iki 19,0 tūkst. eurų turėjo neigiamos įtakos Įmonės grynam rezultatui. **2020 metais Įmonė patyrė 13,0 tūkst. eurų nuostolį, kai 2019 metais buvo uždirbtas 67,0 tūkst. eurų pelnas.**

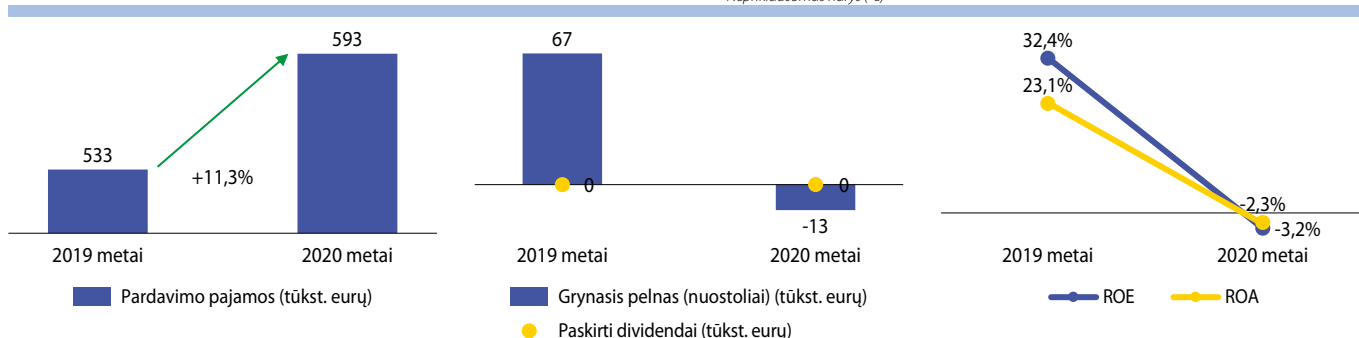
2020 metais įsipareigojimai nežymiai (1,2 proc.) padidėjo iki 170,0 tūkst. eurų. Iš jų 77,1 proc. sudarė trumpalaikiai nefinansiniai įsipareigojimai, t. y. mokesčiai, su darbo užmokesčiu susiję įsipareigojimai, prekybos mokėtinos sumos ir kiti trumpalaikiai įsipareigojimai, augę 13,9 proc. Nuomos įsipareigojimai sudarė finansines Įmonės skolas, kurios per ataskaitinius metus sumažėjo 26,4 proc. Šis pokytis lėmė skolos ir nuosavybės rodiklio D/E susitraukimą 3,0 procentiniais punktais iki 9,8 proc.

Ataskaitiniais metais patirtas nuostolis lėmė neigiamus grąžos rodiklius. Turto grąža (ROA) sumažėjo 25,4 procentinio punkto iki -2,3 proc., o nuosavybės grąža (ROE) susitraukė 35,6 procentinio punkto iki -3,2 proc.

- ↑ Įmonės pajamos padidėjo 11,3 proc. iki 593,0 tūkst. eurų
- ↓ Patirtas 13,0 tūkst. eurų nuostolis
- ↓ Nuosavybės grąža ROE sumažėjo 35,6 procentinio punkto iki -3,2 proc.

PELNO (NUOSTOLIŲ) ATASKAITA (TŪKST. EURŲ)	2019 METAI	2020 METAI	POKYTIS
Pardavimo pajamos	533	593	+11,3%
Pardavimo savikaina	0	0	-
Bendrasis pelnas (nuostoliai)	533	593	+11,3%
Pardavimo sąnaudos	0	0	-
Bendrosios ir administracinės sąnaudos	455	585	+28,6%
Kitos veiklos rezultatai	0	0	-
Finansinė ir investicinė veikla	-1	-19	-1800,0%
Pelnas (nuostoliai) prieš apmokestinimą	77	-11	-
Pelno mokestis	10	2	-80,0%
Grynasis pelnas (nuostoliai)	67	-13	-
BALANSAS (TŪKST. EURŲ)	2019-12-31	2020-12-31	POKYTIS
Ilgalaikis turtas	64	76	+18,8%
Trumpalaikis turtas	517	494	-4,4%
Pinigai ir pinigų ekvivalentai	0	0	-
Ateinančių laikotarpių sąnaudos ir sukauptos pajamos	0	0	-
Turto iš viso	581	570	-1,9%
Nuosavos kapitalas	413	400	-3,1%
Dotacijos, subsidijos	0	0	-
Atidėjiniai	0	0	-
Mokėtinos sumos ir kiti įsipareigojimai	168	170	+1,2%
Po vienu metų mokėtinos sumos ir kiti ilgalaikiai įsipareigojimai	37	22	-40,5%
Finansiniai įsipareigojimai	37	22	-40,5%
Per vienus metus mokėtinos sumos ir kiti trumpalaikiai įsipareigojimai	131	148	+13,0%
Finansiniai įsipareigojimai	16	17	+6,3%
Sukauptos sąnaudos ir ateinančių laikotarpių pajamos	0	0	-
Nuosavo kapitalo ir įsipareigojimų iš viso	581	570	-1,9%
RODIKLIAI	2019-12-31	2020-12-31	POKYTIS
ROA	23,1%	-2,3%	-25,4 p. p.
ROE	32,4%	-3,2%	-35,6 p. p.
D/E	12,8%	9,8%	-3,0 p. p.
EBITDA	89	24	-73,0%
EBITDA marža	16,7%	4,0%	-12,7 p. p.
Grynojo pelno marža	12,6%	-2,2%	-14,8 p. p.
GRĄŽA AKCININKAMS (TŪKST. EURŲ)	2019 METAI	2020 METAI	POKYTIS
Paskirti dividendai	0	0	-
INFORMACIJA APIE DARBUOTOJUS	2019 METAI	2020 METAI	POKYTIS
Darbuotojų skaičius	7	7	-
Vidutinis vieno vadovaujančio darbuotojo mėnesio atlyginimas (bruto, eurai)	4 862	7 675	+57,9%
AKCININKAI	PRIKLAUSANTI AKCIJŲ DALIS		
AB „Ignitis grupė“	100,0%		
VADOVYBĖ (2021-07-01)			
Generalinis direktorius	Tomas Tumonis		
Valdybos pirmininkas	Nepaskirtas		
Valdybos nariai	Vidmantas Salietis Diana Kazakevič		

*Nepriklausomas narys (-ė)



UAB „EPSO–G“ įmonių grupė

www.epsog.lt



Pagrindinė Grupės veikla yra užtikrinti nepertraukiamą, stabilų elektros energijos perdavimą aukšto įtampos tinklais ir gamtinių dujų transportavimą aukšto slėgio vamzdynais bei užtikrinti šių perdavimo sistemų valdymą, priežiūrą ir plėtrą; organizuoti prekybą gamtinių dujų, biokuro ir medienos biržose

Grupę sudaro valdymo įmonė UAB „EPSO–G“ (valstybės akcijų dalis – 100 proc.) ir jos tiesiogiai patrunuojamos AB „Litgrid“ (valdoma akcijų dalis – 97,5 proc.), UAB „Baltpool“ (67 proc.) ir UAB „Tetas“ (100 proc.), UAB „Energy cells“ (100 proc.), AB „Amber Grid“ (96,6 proc.) ir jos patrunuojama UAB „GET Baltic“ (96,6 proc.).


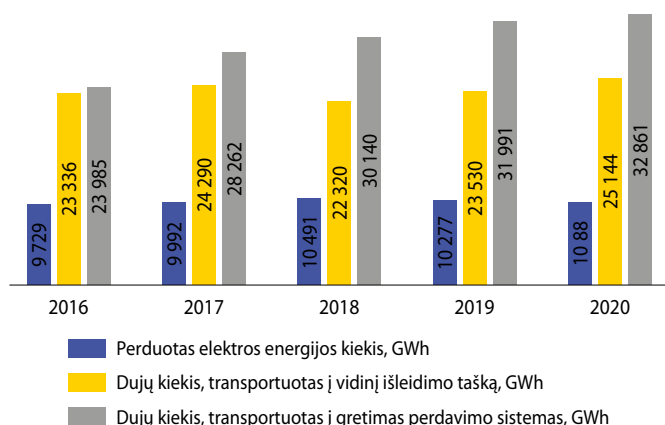
*Įsteigta 2021 metų sausio 26 d.

Vykdomi spec. įpareigojimai - VIAP lėšų administravimo veikla (Funkcijų vykdo UAB „EPSO–G“ dukterinė bendrovė UAB „Baltpool“).

SVARBIAUSI ĮVYKIAI:

- Sausio 1 d.** GET Baltic pradėjo darbą Suomijoje, tapdama vienijančia prekybos platforma Baltijos šalių ir Suomijos dujų rinkoms. Suomijos virtualiame prekybos taške pradėta vykdyti prekyba trumpalaikiais ir ilgalaikiais gamtinių dujų produktais taikant netiesioginių pajėgumų paskirstymo modelį;
- Sausio 28 d.** Valstybinė energetikos reguliavimo taryba (VERT), siekdama užtikrinti skaidrią bei pagrįstą elektros energetikos sektoriaus plėtrą, tenkinančią rinkos dalyvių poreikius, suderino „Litgrid“ parengtą 2019 – 2028 metų Lietuvos elektros energetikos sistemos 400 – 110 kV tinklų plėtros planą;
- Balandžio 1 d.** Baltijos šalių elektros perdavimo sistemų operatoriai – „Litgrid“, Estijos „Elering“ ir Latvijos AST – susitarė dėl regioninio bendradarbiavimo modelio, padėsiančio trims Baltijos šalims veikti drauge ir įgyvendinti svarbius sinchronizacijos su Vakarų Europos elektros tinklais projektus greičiau, efektyviau ir mažesėmis sąnaudomis;
- Gegužės 26 d.** Lietuvos, Latvijos, Estijos ir Lenkijos perdavimo sistemos operatoriai pateikė bendrą 1,2 mlrd. eurų paraišką Baltijos šalių elektros tinklų sinchronizacijos su Europos tinklais projektui finansuoti. Tai pirmas kartas, kai paraišką Europos Sąjungai teikė keturios šalys;
- Liepos 2 d.** „Litgrid“ užbaigė 110 kV elektros perdavimo linijos Pagėgiai – Bitėnai statybą. Naujoji 17,1 km ilgio linija padidino elektros energijos perdavimo patikimumą Pagėgių savivaldybės bei visos Vakarų Lietuvos elektros vartotojams. Tai antrasis iš keturiolikos Vyriausybės patvirtintų ir jau įgyvendintų sinchronizacijos projektų;
- Gruodžio 2 d.** „Litgrid“ užbaigė 330 kV elektros perdavimo linijos Lietuvos elektrinė–Vilnius rekonstrukciją. Tai trečiasis įgyvendintas strateginis projektas, sinchronizacijai su kontinentinės Europos tinklais. Rekonstruota linija reikšmingai sustiprino Vilniaus regiono elektros tinklą, užtikrino patikimą tiekimą gyventojams ir verslui.

Aukšto įtampos perdavimo tinklais šalies gyventojų ir verslo poreikiams per 2020 metus buvo perduota 10,1 mlrd. kilovatvalandžių elektros energijos, lyginant su 2019 metais, tai yra 1,8 proc. mažiau. Šių paslaugų kiekio mažėjimą lėmė šiltesnis nei įprastai pirmasis metų ketvirtis bei dėl COVID-19 poveikio sulėtėjusi šalies ekonomikos plėtra. Atskaitiniu laikotarpiu Lietuvos vartotojams į dujų skirstymo ar tiesiogiai prijungtas vartotojų sistemas buvo transportuota 25 144 GWh gamtinių dujų, lyginant su tuo pačiu laikotarpiu prieš metus, transportuotų dujų apimtys padidėjo 7,0 proc. Teigiamą pokytį labiausiai lėmė padidėjusi elektros energijos paklausa gamybos sektoriuje. Dujų transportavimas į gretimas perdavimo sistemas augo 2,7 proc. ir siekė 32 861 GWh. Į Latvijos Respubliką per Kiemėnų DAS sistemą 2020 metais 32,9 proc. išaugo perduotų gamtinių dujų kiekis ir buvo perduota 7 960 GWh (2019 metais – 5 990 GWh). 2020 metais augo dujų perdavimo paslaugų apimtys Latvijos kryptimi dėl palankių dujų kainų ir pradėjusios veikti jungties tarp Estijos ir Suomijos.



Generalinis direktorius Rolandas Zukas
Valdybos pirmininkas Gediminas Almantas

- ↑ Pardavimo pajamos padidėjo 7,8 proc.
- ↑ Grynas rezultatas padidėjo 3,5 karto iki 40,1 mln. eurų
- ↑ Nuosavo kapitalo grąža augo ir siekė 18,8 proc.

PELNO (NUOSTOLIŲ) ATASKAITA (TŪKST. EURŲ)	2019 METAI	2020 METAI	POKYTIS
Pardavimo pajamos	250 985	270 520	+7,8%
Pardavimo savikaina	146 282	134 736	-7,9%
Bendrasis pelnas (nuostoliai)	104 703	135 784	+29,7%
Pardavimo sąnaudos	0	0	-
Bendrosios ir administracinės sąnaudos	88 928	95 322	+7,2%
Kitos veiklos rezultatai	174	1 726	+892,0%
Finansinė ir investicinė veikla	-2 437	-2 005	+17,7%
Pelnas (nuostoliai) prieš apmokestinimą	13 512	40 183	+197,4%
Pelno mokestis	2 109	98	-95,4%
Grynas pelnas (nuostoliai)	11 403	40 085	+251,5%
BALANSAS (TŪKST. EURŲ)	2019-12-31	2020-12-31	POKYTIS
Ilgalaikis turtas	565 052	635 287	+12,4%
Trumpalaikis turtas	154 494	152 245	-1,5%
Pinigai ir pinigų ekvivalentai	13 470	5 113	-62,0%
Ateinančių laikotarpių sąnaudos ir sukauptos pajamos	0	0	-
Turto iš viso	719 546	787 532	+9,4%
Nuosavas kapitalas	193 961	233 064	+20,2%
Dotacijos, subsidijos	0	0	-
Atidėjiniai	2 681	6 198	+131,2%
Mokėtinos sumos ir kiti įsipareigojimai	522 904	548 270	+4,9%
Po vieno metų mokėtinos sumos ir kiti ilgalaikiai įsipareigojimai	330 729	367 699	+11,2%
Finansiniai įsipareigojimai	290 547	309 011	+6,4%
Per vienus metus mokėtinos sumos ir kiti trumpalaikiai įsipareigojimai	192 175	180 571	-6,0%
Finansiniai įsipareigojimai	39 577	62 982	+59,1%
Sukauptos sąnaudos ir ateinančių laikotarpių pajamos	0	0	-
Nuosavo kapitalo ir įsipareigojimų iš viso	719 546	787 532	+9,4%
RODIKLIAI	2019-12-31	2020-12-31	POKYTIS
ROA	1,6%	5,3%	+3,7 p. p.
ROE	6,0%	18,8%	+12,8 p. p.
D/E	170,2%	156,3%	-13,9 p. p.
EBITDA	47 616	74 893	+57,3%
EBITDA marža	19,0%	27,7%	+8,7 p. p.
Grynojo pelno marža	4,5%	14,8%	+10,3 p. p.
INDĖLIS Į VALSTYBĖS BIUDŽETĄ (TŪKST. EURŲ)	2019 METAI	2020 METAI	POKYTIS
Paskirti dividendai (valstybės dalis)	773	777	+0,5%
INFORMACIJA APIE DARBUOTOJUS	2019 METAI	2020 METAI	POKYTIS
Darbuotojų skaičius	993	1 081	+8,9%
Vidutinis vieno vadovaujančio darbuotojo mėnesio atlyginimas (bruto, eurai)	7 810	8 020	+2,7%
VALSTYBEI ATSTOVAUJANTI INSTITUCIJA	PRIKLAUSANTI AKCIJŲ DALIS		
Lietuvos Respublikos energetikos ministerija	100,0%		
VADOVYBĖ (2021-07-01)			
Generalinis direktorius	Rolandas Zukas		
Valdybos pirmininkas	Gediminas Almantas*		
Valdybos nariai	Dainius Bražiūnas Gediminas Karalius Robertas Vyšniauskas* Tomas Tumėnas*		

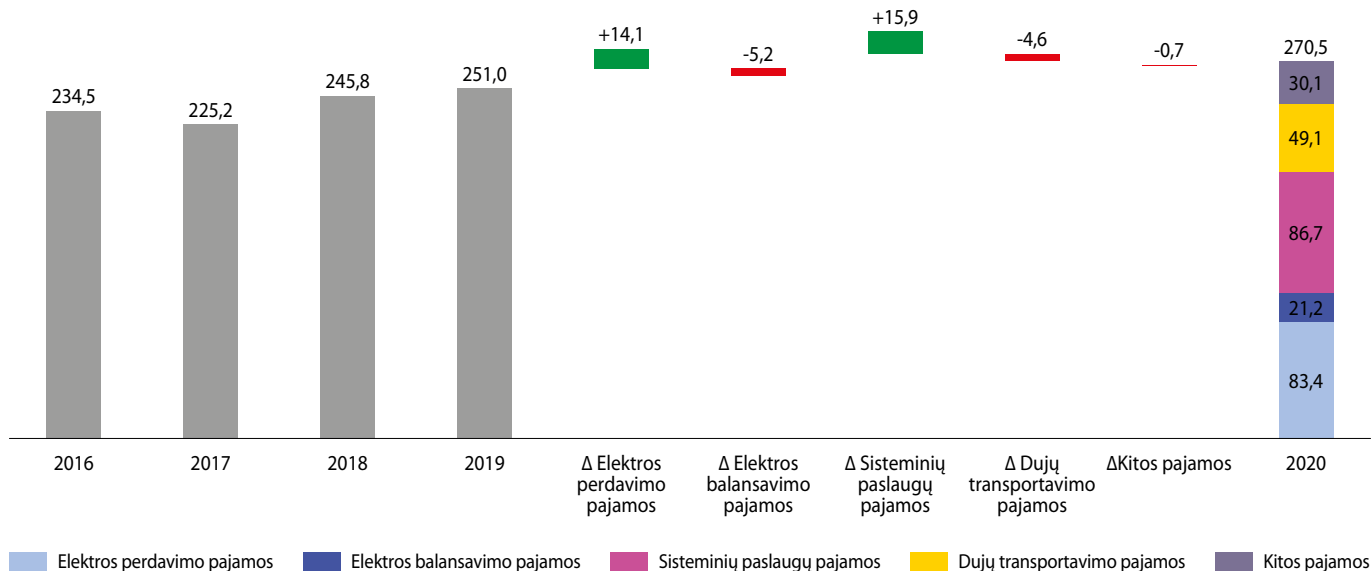
*Nepriklausomas narys (-ė)

2020 metais GET Baltic gamtinių dujų biržos prekybos apimtis Lietuvoje, Latvijoje, Estijoje ir Suomijoje išaugo daugiau nei dvigubai ir sudarė 7 201 GWh. Ši prekybos apimčių augimą labiausiai lėmė nuo metų pradžios sėkmingai vykdoma gamtinių dujų biržos veikla Suomijoje. „Baltpool“ energijos išteklų biržoje 2020 metais centralizuotos šilumos tiekimo įmonės, nepriklausomi šilumos gamintojai ir pramonės įmonės įsigijo 470,0 tūkst. tne biokuro, t. y. 9,0 proc. daugiau nei per 2019 metus.

Grupės pajamos per 2020 metus, lyginant su 2019 metų rezultatais, padidėjo 7,8 proc. ir siekė 270,5 mln. eurų. Pajamos už elektros energijos perdavimą, kurios sudarė 30,8 proc. visų 2020 metais Grupės uždirbtų pajamų,

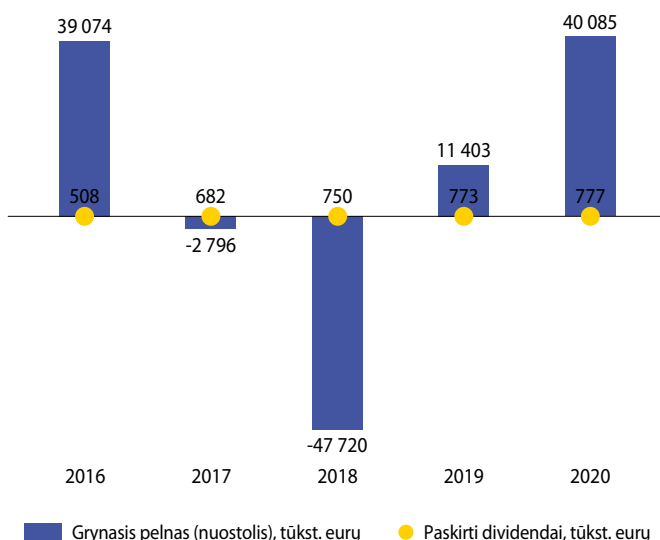
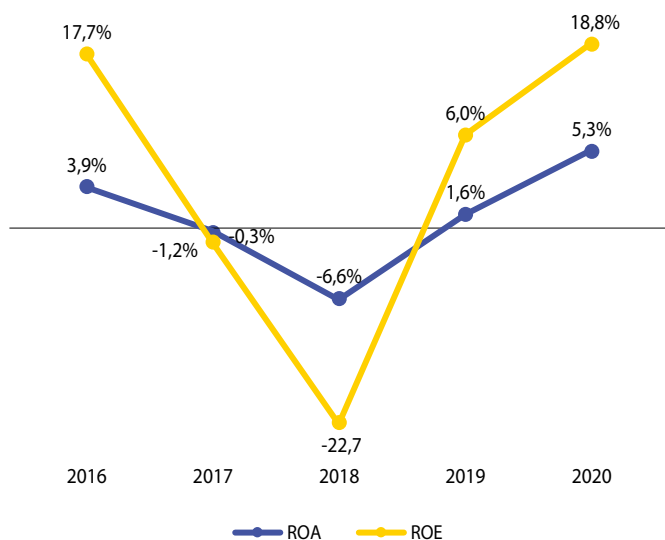
padidėjo 20,3 proc. ir siekė 83,4 mln. eurų. Nors perduotos elektros energijos kiekis ir sumažėjo, tačiau šį augimą lėmė didesnė faktinė elektros energijos perdavimo kaina. Pajamos už sisteminių paslaugų pardavimą didėjo 22,5 proc. ir siekė 86,7 mln. eurų. Šį pokytį lėmė taip pat 2020 metais galiojusi (nuo 2020 metų sausio 1 d. taikyta VERT patvirtinta) vidutinė, nediferencijuota „Litgrid“ sisteminių paslaugų kaina, kuri, lyginant su buvusiu 2019 metais (0,615 ct/kWh), padidėjo beveik 28,0 proc. ir siekė 0,785 ct/kWh. Gamtinių dujų perdavimo pajamos, 2020 metais siekusios 49,1 mln. eurų, mažėjo 8,6 proc. ir sudarė 18,2 proc. visų Grupės pajamų. Šį sumažėjimą lėmė 16,0 proc. žemesni teikiamų dujų perdavimo tarifai.

Pardavimo pajamos (mln. eurų)



2020 metais Grupės grynasis rezultatas buvo 3,5 karto didesnis, lyginant su 2019 metais, ir siekė 40,1 mln. eurų. Grupės pelnas iki mokesčių, palūkanų, nusidėvėjimo ir amortizacijos (EBITDA) 2020 metais pasiekė 74,9 mln. eurų. Pagrindinės EBITDA padidėjimo priežastys yra šios: didesni dujų transportavimo kiekiai, kurie iš dalies kompensavo sumažėjusius paslaugų tarifus; už elektros perdavimo, sisteminės ir susijusias paslaugas gauta 23,1

mln. eurų daugiau pajamų; mažesnės elektros ir gamtinių dujų bei susijusių paslaugų įsigijimo sąnaudos, taip pat dėl COVID-19 įtakos nepatirta dalis suplanuotų sąnaudų. Gerėjantys Grupės rezultatai lėmė ir kitų pelningumo rodiklių augimą: grynojo pelno marža siekė 14,8 proc., nuosavo kapitalo grąža 2020 metais augo iki 18,8 proc., gerokai viršydama Vyriausybės nustatytą 5,7 proc. dydžio tikslą 2019 – 2021 metų laikotarpiui.



2020 metų pabaigoje Grupės finansiniai įsipareigojimai, įskaitant 148,6 mln. eurų įsipareigojimą AB „Ignitis grupė“ už „Litgrid“ akcijų įsigijimą, siekė 364,4 mln. eurų, o finansinių įsipareigojimų ir nuosavo kapitalo santykis siekė 156,3 proc. Lyginant su 2019 metais, Grupės finansinės skolos didėjo apie 10,0 proc. dėl „Amber Grid“ vykdomo GIPL (dujotiekio tarp Lenkijos ir Lietuvos statyba) projekto įgyvendinimui pritraukto finansavimo. Įvertinus būtinybę skirti pakankamai lėšų įvykdyti 210,0 mln. eurų finansinį įsipareigojimą valstybės valdomai įmonei AB „Ignitis grupė“ už patronuojamos bendrovės „Litgrid“ akcijas, Lietuvos Respublikos Vyriausybės sprendimu, buvo nuspręsta, kad EPSO-G iki 2022 metų į valstybės biudžetą privalo mokėti tiesiogiai 0,5 proc. paskirstytojo pelno dydžio dividendus. **Už 2020 metų rezultatus Grupė paskyrė 777,0 tūkst. eurų dividendų, t. y. 0,5 proc. daugiau nei už 2019 metų rezultatus, kai buvo skirta 773,0 tūkst. eurų.**

reigojimą valstybės valdomai įmonei AB „Ignitis grupė“ už patronuojamos bendrovės „Litgrid“ akcijas, Lietuvos Respublikos Vyriausybės sprendimu, buvo nuspręsta, kad EPSO-G iki 2022 metų į valstybės biudžetą privalo mokėti tiesiogiai 0,5 proc. paskirstytojo pelno dydžio dividendus. **Už 2020 metų rezultatus Grupė paskyrė 777,0 tūkst. eurų dividendų, t. y. 0,5 proc. daugiau nei už 2019 metų rezultatus, kai buvo skirta 773,0 tūkst. eurų.**

UAB „Litgrid“ įmonių grupė

www.litgrid.eu



Lietuvos elektros perdavimo sistemos operatorius „Litgrid“ atsako už patikimą elektros energijos perdavimą, elektros perdavimo sistemoje suvartojamos ir pagaminamos elektros energijos balanso palaikymą ir sudaro sąlygas konkurencijai atviroje elektros rinkoje; vykdo strateginius Lietuvos elektros energetikos projektus, grindžia savo viziją ir strategines veiklos gaires Nacionalinėje energetinės nepriklausomybės strategijoje įtvirtintais ilgalaikiais tikslais.

„Litgrid“ iki 2020 metų liepos 7 d. valdė „Nord Pool Holding“ AS (2,0 proc.) akcijas ir jų suteikiamus balsus.

SVARBIAUSI ĮVYKIAI:

• **Kovo 4 d.** Vilniuje atidarytas naujasis LITGRID elektros sistemos valdymo ir duomenų saugos centras, užtikrinantis stabilų ir saugų šalies energetikos sistemos darbą bei energijos perdavimo srautų valdymą, o taip pat aukštesnį fizinės ir kibernetinės saugos lygį;

• **Spalio 2 d.** Europos Sąjungos infrastruktūros tinklų fondo „Connecting Europe Facility“ koordinacinis komitetas skyrė maksimalią galimą paramą kartiniam Baltijos šalių sinchronizacijos su kontinentinės Europos tinklais projektams. Pagal bendrą Lietuvos, Latvijos, Estijos ir Lenkijos perdavimo sistemų operatorių paraišką, suteikta 719,7 mln. eurų parama, kuri užtikrins sklandų didžiausių infrastruktūros projektų įgyvendinimą ir leis jau 2025 metais Baltijos šalims pradėti veikti vienu dažniu su Lenkija ir kitomis kontinentinės Europos šalimis;

• **Gruodžio 2 d.** Įmonė užbaigė 330 kV elektros perdavimo linijos Lietuvos elektrinė – Vilnius rekonstrukciją. Tai trečiasis įgyvendintas strateginis projektas, būtinas Lietuvos elektros sistemos sinchronizacijai su kontinentinės Europos tinklais.

Lietuvoje Įmonė prižiūri 7 246,4 (6 987,1 km oro linijų ir 259,3 km kabelių) kilometrų aukštosios įtampos linijų bei 237 transformatorių pastotes ir skirstytklus. Per 2020 metus Įmonė aukštosios įtampos perdavimo tinklais šalies poreikiams perdavė 10 089 mln. kilovatvalandžių (kWh) elektros energijos, 1,8 proc. mažiau nei buvo perduota per 2019 metus. Perduotos energijos kiekio mažėjimą lėmė mažiau elektros naudojant namų ūkiai ir paslaugų teikėjai. 2020 metais dėl tinklo įrenginių atsiliejimų neperduota 6,2 MWh elektros energijos, kai 2019 metais – 32,3 MWh, o vidutinės perdavimo nutrūkimo trukmė buvo 0,21 min., kai 2019 metais 1,13 min.

Ataskaitiniu laikotarpiu Įmonės pardavimo pajamos, siekusios 207,5 mln. eurų, lyginant su 2019 metų rezultatais, didėjo 12,8 proc. Pajamos už elektros perdavimą, bendroje pajamų struktūroje sudariusios 40,2 proc., lyginant su 2019 metais, padidėjo 20,3 proc. ir siekė 83,4 mln. eurų. Pajamos augo dėl 22,5 proc. aukštesnės nei prieš metus faktinės elektros energijos perdavimo vidutinės kainos. Balansavimo elektros energijos pardavimo pajamos mažėjo 19,6 proc. ir siekė 21,2 mln. eurų. Pajamos už sisteminės paslaugas augo 22,5 proc. ir siekė 86,7 mln. eurų, sudarydamos 41,8 proc. visų Įmonės pajamų. Sisteminių paslaugų pajamos augo dėl nuo 2020 metų sausio 1 d. Valstybinės energetikos reguliavimo tarybos nustatytos 27,7 proc. didesnės sisteminių paslaugų kainos.

2020 metais Įmonės pardavimo savikaina, lyginant su 2019 metų rezultatais, mažėjo 4,9 proc. ir siekė 128,4 mln. eurų. Didžiausią dalį, t. y. 72,3 proc., visų Įmonės sąnaudų sudarė elektros energijos ir susijusių paslaugų pirkimo sąnaudos. Balansavimo (reguliavimo) elektros sąnaudos sumažėjo 19,6 proc. ir siekė 20,8 mln. eurų. Sisteminių paslaugų sąnaudos išaugo 9,9 proc. iki 81,7 mln. eurų dėl išaugusių izoliuoto Lietuvos energetikos sistemos darbo užtikrinimo sąnaudų. Elektros energijos pirkimo technologinių nuostolių perdavimo tinkle kompensavimui sąnaudos sumažėjo 31,7 proc. ir siekė 15,2 mln. eurų.

Ataskaitinio laikotarpio grynasis rezultatas augo beveik 9 kartus ir sudarė 26,6 mln. eurų. EBITDA rodiklis augo nuo 2,3 mln. eurų iki 50,4 mln. eurų. Pagrindinės EBITDA padidėjimo priežastys: 14,0 mln. eurų didesnės pardavimo pajamos; 7,0 mln. eurų mažesnės technologinių nuostolių kompensavimo sąnaudos; 8,6 mln. eurų geresnis sisteminių paslaugų pajamų ir sąnaudų skirtumas; 0,5 mln. eurų didesnės kitos veiklos pajamos. Dividendams už 2020 metų rezultatus buvo paskirta 16,1 mln. eurų, t. y. 4 kartus daugiau nei 2019 metais.

Per 2020 metus Įmonės turtas padidėjo 10,1 proc. arba 38,2 mln. eurų ir metų pabaigoje sudarė 414,4 mln. eurų. Dėl atliktų investicijų į perdavimo tinklų ilgalaikis materialus ir nematerialus turtas padidėjo 11,9 mln. eurų, dėl gautų perkrovų įplaukų sukaupytų lėšų likučio ilgalaikė dalis padidėjo 9,9 mln. eurų ir atidėto pelno mokesčio turtas padidėjo 5,0 mln. eurų. Trumpalaikis turtas padidėjo 13,5 mln. Įmonės finansiniai įsipareigojimai kredito institucijoms siekė 79,9 mln. eurų ir per metus sumažėjo 14,2 mln. eurų.

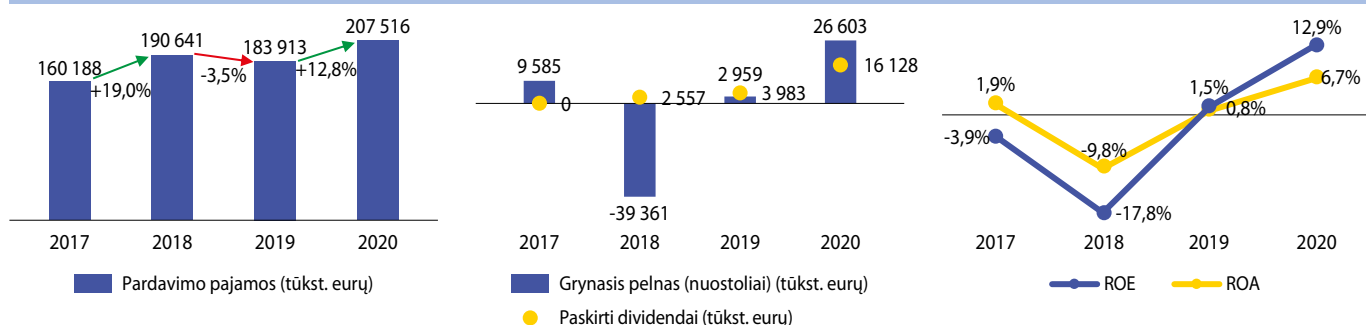
Geresni Įmonės rezultatai atsispindi ir Įmonės finansiniuose gražos rodikliuose. Nuosavo kapitalo grąža padidėjo 11,4 procentinio punkto ir ataskaitinio laikotarpio pabaigoje siekė 12,9 proc. Atitinkamai augo ir turto grąža, kuri padidėjo 5,9 procentinio punkto iki 6,7 proc.

2020 metais investicijos siekė 53,3 mln. eurų, iš jų 63 proc. buvo skirta strateginių ir valstybei svarbių elektros energetikos projektų įgyvendinimui.

- ↓ Perduota 1,8 proc. mažiau elektros energijos
- ↑ Grynasis rezultatas augo ir siekė 26,6 mln. eurų
- ↑ Nuosavo kapitalo grąža didėjo iki 12,9 proc.

PELNO (NUOSTOLIŲ) ATASKAITA (TŪKST. EURŲ)	2019 METAI	2020 METAI	POKYTIS
Pardavimo pajamos	183 913	207 516	+12,8%
Pardavimo savikaina	134 948	128 391	-4,9%
Bendrasis pelnas (nuostoliai)	48 965	79 125	+61,6%
Pardavimo sąnaudos	0	0	-
Bendrosios ir administracinės sąnaudos	47 111	49 069	+4,2%
Kitos veiklos rezultatai	0	0	-
Finansinė ir investicinė veikla	1 292	825	-36,1%
Pelnas (nuostoliai) prieš apmokestinimą	3 146	30 881	+881,6%
Pelno mokesčiai	187	4 278	+2187,7%
Grynasis pelnas (nuostoliai)	2 959	26 603	+799,1%
BALANSAS (TŪKST. EURŲ)	2019-12-31	2020-12-31	POKYTIS
Ilgalaikis turtas	350 693	375 388	+7,0%
Trumpalaikis turtas	25 041	38 131	+52,3%
Pinigai ir pinigų ekvivalentai	30	33	+10,0%
Ateinančių laikotarpių sąnaudos ir sukauptos pajamos	464	834	+79,7%
Turto iš viso	376 198	414 353	+10,1%
Nuosavas kapitalas	195 571	218 037	+11,5%
Dotacijos, subsidijos	0	0	-
Atidėjiniai	1 970	3 392	+72,2%
Mokėtinos sumos ir kiti įsipareigojimai	170 926	186 748	+9,3%
Po vienu metų mokėtinos sumos ir kiti ilgalaikiai įsipareigojimai	124 833	127 603	+2,2%
Finansiniai įsipareigojimai	79 903	65 677	-17,8%
Per vienus metus mokėtinos sumos ir kiti trumpalaikiai įsipareigojimai	46 093	59 145	+28,3%
Finansiniai įsipareigojimai	14 225	14 225	0,0%
Sukauptos sąnaudos ir ateinančių laikotarpių pajamos	7 731	6 176	-20,1%
Nuosavo kapitalo ir įsipareigojimų iš viso	376 198	414 353	10,1%
RODIKLIAI	2019-12-31	2020-12-31	POKYTIS
ROA	0,8%	6,7%	+5,9 p. p.
ROE	1,5%	12,9%	+11,4 p. p.
D/E	48,1%	36,7%	-11,4 p. p.
EBITDA	22 272	50 410	+126,3%
EBITDA marža	12,1%	24,3%	+12,2 p. p.
Grynojo pelno marža	1,6%	12,8%	+11,2 p. p.
GRAŽA AKCININKAMS (TŪKST. EURŲ)	2019 METAI	2020 METAI	POKYTIS
Paskirti dividendai	3 983	16 129	+304,9%
INFORMACIJA APIE DARBUOTOJUS	2019-12-31	2020-12-31	POKYTIS
Darbuotojų skaičius	290	308	+6,2%
Vidutinis vieno vadovaujancio darbuotojo mėnesio atlyginimas (bruto, eurai)	9 099	9 391	+3,2%
AKCININKAI	PRIKLAUSANTI AKCIJŲ DALIS		
AB „EPSO-G“	97,50%		
Kiti akcininkai	2,50 %		
VADOVYBĖ (2021-07-01)			
Generalinis direktorius	Rokas Masilius		
Valdybos pirmininkas	Algirdas Juozaponis		
Valdybos nariai	Jūratė Marcinkonienė Domas Sidoravičius* Artūras Vilimas*		

*Nepriklausomas narys (-ė)



AB „Amber Grid“

www.ambergrid.lt



Lietuvos dujų perdavimo sistemos operatorius „Amber Grid“ užtikrina patikimą ir saugų gamtinių dujų perdavimą klientams aukšto slėgio dujotiekiais. Įmonė atsakinga už Lietuvos dujų perdavimo infrastruktūros, kurią sudaro daugiau kaip 2 100 km dujotiekių, tinklą ir dvi dujų kompresorių stotis, eksploatavimą, priežiūrą ir plėtrą.

AB „Amber Grid“ valdo 100 proc. UAB GET Baltic akcijų, kuri organizuoja ir vysto prekybą gamtinių dujų biržoje Lietuvoje, Latvijoje, Estijoje ir Suomijoje.

SVARBIAUSI ĮVYKIAI:

- **Sausio 1 d.** UAB GET Baltic pradėjo darbą Suomijoje, tapdama viena regionine prekybos platforma Baltijos šalių ir Suomijos dujų rinkoms;
- **Birželio 30 d.** AB „Amber Grid“ pasirašė iki 65,0 mln. eurų vertės paskolos sutartį su Europos investicijų banku dėl dujotiekių jungties tarp Lenkijos ir Lietuvos dalies Lietuvoje (toliau – GIPL) statybos darbų finansavimo;
- **Gruodžio 29 d.** atlikus 61 proc. statybos darbų, dujomis užpildyta beveik pusė GIPL (Gas Interconnection Poland-Lithuania) dujotiekio.

2020 metais Lietuvos ir kitų Europos Sąjungos šalių (Latvijos, Estijos, Suomijos) vartotojams į AB „Amber Grid“ valdomą perdavimo sistemą iš Klaipėdos SGD terminalo buvo įleista 21 897 GWh, iš Baltarusijos – 9 926 GWh ir iš Latvijos į Lietuvą – 1 702 GWh gamtinių dujų. Iš Klaipėdos SGD terminalo buvo pateikta 65,3 proc. viso reikalingo dujų kiekio. Lyginant su 2019 metais, kai buvo perduota bendrai 23 530 GWh gamtinių dujų, perdavimo kiekiai padidėjo 7,0 proc. Lietuvos vartotojams iki vidinio išleidimo taško transportuota 24 144 GWh gamtinių dujų. Iš Lietuvos į Latviją vartotojams buvo perduota 33,0 proc. daugiau gamtinių dujų, t. y. 7 960 GWh gamtinių dujų, kai 2019 metais buvo perduota – 5 990 GWh. Per ataskaitinį laikotarpį į Rusijos Federacijos Kaliningrado sritį transportuota 24 902 GWh, kai 2019 metais – 26 002 GWh dujų.

2020 metais Grupės pardavimo pajamos sumažėjo 6,0 proc. iki 52,3 mln. tūkst. eurų. Pajamos už gamtinių dujų transportavimo paslaugas sudarė apie 30,0 proc. visų pajamų. Pajamos už gamtinių dujų transportavimo paslaugas Lietuvos vartotojams padidėjo 6,4 proc. ir siekė 33,3 mln. eurų. Tačiau transportavimo pajamos į gretimas perdavimo sistemas mažėjo 13,1 proc. ir siekė 12,6 mln. eurų. Perdavimo paslaugų tarifas buvo 16,0 proc. mažesnis, lyginant su 2019 metais, tačiau dėl išaugusių dujų perdavimo apimčių Latvijos kryptimi ir didesnės paklausos Lietuvoje, ypač ekstros gamybos sektoriuje, pajamos iš dujų perdavimo išliko stabilios. Balansavimo pajamos smuko 47,1 proc. iki 4,6 mln. eurų dėl mažėjusių balansavimo dujų kainų. Kitos pajamos, kurių didžiąją dalį sudarė prekybos biržoje pajamos, 2020 metais sudarė 1,8 mln. eurų.

Ataskaitiniu laikotarpiu vieną didžiausių sąnaudų struktūros dalių, t. y. 11,1 mln. eurų, sudarė ilgalaikio turto nusidėvėjimo ir amortizacijos sąnaudos, kurios sudarė 30,0 proc. visų sąnaudų. Šios sąnaudos augo 9,5 proc. dėl didėjančių investicijų apimčių. **Gamtinių dujų sąnaudos 2020 metais sudarė 6,3 mln. eurų ir, lyginant su praėjusiu ataskaitiniu laikotarpiu, sumažėjo 44,2 proc.** dėl mažesnių dujų kainų. Darbo užmokesčio ir socialinio draudimo sąnaudos sudarė 10,3 mln. eurų arba 27,0 proc. visų sąnaudų ir, lyginant su 2019 metais, išaugo 9,5 proc. Remonto ir techninės priežiūros sąnaudos sudarė 3,4 mln. eurų, kurios sumažėjo 4,7 proc.

Dėl mažėjusių sąnaudų, didesnių pardavimo pajamų ir išaugusių perduotų dujų kiekių, grynas Grupės pelnas augo 44,5 proc. ir siekė 18,2 mln. eurų. Atitinkamai EBITDA padidėjo 3,3 proc. ir sudarė 26,1 mln. eurų.

2020 metų pabaigoje Grupės turto vertė sudarė 316,4 mln. eurų. Ilgalaikis turtas padidėjo 22,0 proc. iki 255,8 mln. eurų dėl didesnių nei nusidėvėjimas investicijų. Trumpalaikis turtas sudarė 60,6 mln. eurų ir, lyginant su 2019 metais, padidėjo 29,6 proc.

Mokėtinų sumų ir įsipareigojimų padidėjo 33,2 proc. ir 2020 metų pabaigoje sudarė 159,4 mln. eurų dėl finansinių skolų didėjimo intensyviai vykdamas GIPL projektą. Šiam projektui buvo gauta ilgalaikė paskola iš Europos investicijų banko.

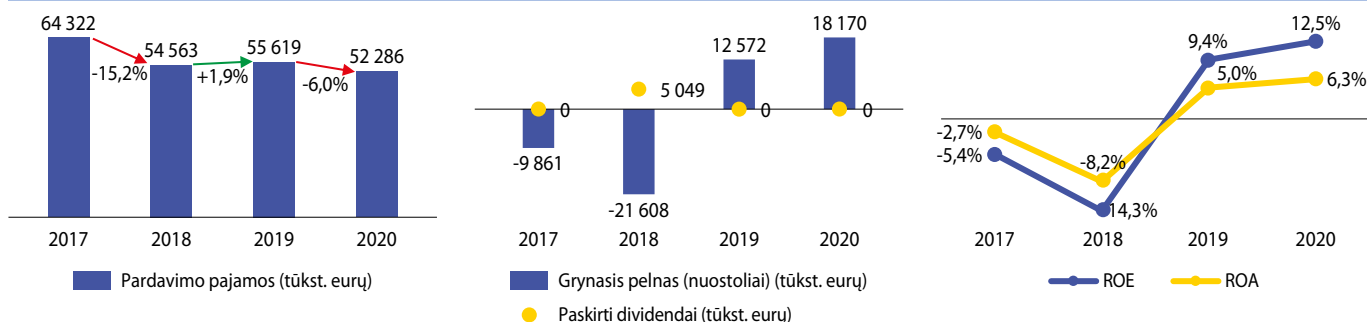
Spartesnis Grupės pardavimo savikainos nei pajamų mažėjimas lėmė bendrosios pelno maržos padidėjimą 1,5 procentinio punkto iki 28,6 proc. Geresnis grynasis rezultatas teigiamai paveikė grąžos rodiklį augimą. Turto grąžos rodiklis (ROA) padidėjo 1,3 procentinio punkto iki 6,3 proc., o nuosavo kapitalo grąžos rodiklis (ROE) kilo 3,1 procentinio punkto iki 12,5 proc. Taip pat 12,2 procentinio punkto iki 34,8 proc. paaugo Grupės grynojo pelno marža.

Per 2020 metus Grupės investicijos augo beveik 5 kartus iki 89,7 mln. eurų. GIPL projektui buvo skirta 86,0 proc. visų investicijų. Likusi dalis buvo investuota rekonstruojant ir modernizuojant turtą.

- ↑ Gamtinių dujų perdavimo kiekiai Lietuvos vartotojams padidėjo 7,0 proc.
- ↑ Grynas pelnas augo ir sudarė 18,2 mln. eurų
- ↑ Nuosavo kapitalo grąža augo iki 12,5 proc.

PELNO (NUOSTOLIŲ) ATASKAITA (TŪKST. EURŲ)	2019 METAI	2020 METAI	POKYTIS
Pardavimo pajamos	55 619	52 286	-6,0%
Pardavimo savikaina	40 544	37 337	-7,9%
Bendras pelnas (nuostoliai)	15 075	14 949	-0,8%
Pardavimo sąnaudos	0	0	-
Bendrosios ir administracinės sąnaudos	0	0	-
Kitos veiklos rezultatai	0	0	-
Finansinė ir investicinė veikla	-341	-363	-6,5%
Pelnas (nuostoliai) prieš apmokestinimą	14 734	14 586	-1,0%
Pelno mokestis	2 162	-3 584	-
Grynas pelnas (nuostoliai)	12 572	18 170	+44,5%
BALANSAS (TŪKST. EURŲ)	2019-12-31	2020-12-31	POKYTIS
Ilgalaikis turtas	209 557	255 757	+22,0%
Trumpalaikis turtas	46 783	60 614	+29,6%
Pinigai ir pinigų ekvivalentai	233	767	+229,2%
Ateinančių laikotarpių sąnaudos ir sukauptos pajamos	0	0	-
Turto iš viso	256 340	316 371	+23,4%
Nuosavas kapitalas	136 660	154 830	+13,3%
Dotacijos, subsidijos	0	0	-
Atidėjiniai	0	2 179	-
Mokėtinų sumų ir kiti įsipareigojimai	119 680	159 362	+33,2%
Po vienu metų mokėtinų sumų ir kiti ilgalaikiai įsipareigojimai	55 446	105 364	+90,0%
Finansiniai įsipareigojimai	53 588	103 518	+93,2%
Per vienus metus mokėtinų sumų ir kiti trumpalaikiai įsipareigojimai	64 234	53 998	-15,9%
Finansiniai įsipareigojimai	20 230	18 436	-8,9%
Sukauptos sąnaudos ir ateinančių laikotarpių pajamos	0	0	-
Nuosavo kapitalo ir įsipareigojimų iš viso	256 340	316 371	+23,4%
RODIKLIAI	2019-12-31	2020-12-31	POKYTIS
ROA	5,0%	6,3%	+1,3 p. p.
ROE	9,4%	12,5%	+3,1 p. p.
D/E	6,2%	6,6%	+0,4 p. p.
EBITDA	25 234	26 075	+3,3%
EBITDA marža	45,4%	49,9%	+4,5 p. p.
Grynojo pelno marža	22,6%	34,8%	+12,2 p. p.
GRĄŽA AKCININKAMS (TŪKST. EURŲ)	2019 METAI	2020 METAI	POKYTIS
Paskirti dividendai	0	0	-
INFORMACIJA APIE DARBUOTOJUS	2019-12-31	2020-12-31	POKYTIS
Darbuotojų skaičius	316	319	+0,9%
Vidutinis vieno vadovaujancio darbuotojo mėnesio atlyginimas (bruto, eurai)	8 436	7 577	-10,2%
AKCININKAI	PRIKLAUSANTI AKCIJŲ DALIS		
UAB „EPSO-G“	96,6%		
Kiti akcininkai	3,4%		
VADOVYBĖ (2021-07-01)			
Generalinis direktorius	Nemunas Bilknius		
Valdybos pirmininkas	Algirdas Juozaponis		
Valdybos nariai	Sigita Žutautas* Renata Damanskytė-Rekašienė Ignas Degutis*		

*Nepriklausomas narys (-ė)



UAB „TETAS“

www.tetas.lt



SVARBIAUSI ĮVYKIAI:

- **Vasario 7 d.** patvirtinta nauja Įmonės įstatų redakcija;
- **Rugsėjo 1 d.** įsigaliojo nauja organizacinė Įmonės valdymo struktūra;
- **2020 metais** Įmonės laboratorijai suteikta teisė atlikti srovės ir įtampų transformatorių metrologinę patikrą;

- **2020 metais** pradėta veikla atsinaujinančių energetinių išteklių (AEI) srityje.

Įmonė siekia tapti viena stipriausių nacionalinėje rinkoje rangos organizacijų siūlydama teikti aukštos įtampos elektros įrenginių priežiūros ir statybos paslaugas, augti, stiprėti ir didinti žinomumą eksporto rinkose. Matant didžiulį potencialą Lietuvos energetikos strategijoje, aktyviai dalyvauti atsinaujinančios energetikos jėginių srityje.

Įmonės tikslinė rinka – Lietuvos elektros infrastruktūros vystytojai bei eksporto rinkos regionas – Baltijos jūros baseino šalys.

Įmonės pardavimo pajamos padidėjo 75,7 proc. iki 25,8 mln. eurų. Iš jų 52,0 proc. sudarė eksploatacijos pajamos, 33,0 proc. investicinių (rangos) projektų vykdymo pajamos ir 13,0 proc. eksporto pajamos. Daugiausiai pajamų augimą lėmė 76,0 proc. padidėjusios eksploatacijos apimtys ir 119,0 proc. didesnės investicinių projektų darbų apimtys. Kitos veiklos Įmonės pajamos padidėjo 0,2 mln. eurų.

2020 metais pardavimo savikaina siekė 25,0 mln. eurų, t. y. 68,3 proc. daugiau nei 2019 metais. Labiausiai pokytį lėmė 5,3 mln. eurų augusios medžiagų ir žaliavų pirkimo išlaidos, 2,7 mln. eurų didesnės subrangovų paslaugų pirkimo sąnaudos ir 1,1 mln. eurų užtelėjusios išmokos darbuotojams. Spartesnis pajamų nei išlaidų augimas turėjo teigiamos įtakos bendrosios pelno maržos padidėjimui 4,2 procentinio punkto iki 3,1 proc. Ataskaitiniais metais Įmonė uždirbo 854,0 tūkst. eurų grynojo pelno, kai prieš metus patirtas 204,0 tūkst. eurų nuostolis. Paskirstytinasis Įmonės pelnas siekė 854,0 tūkst. eurų, tačiau dividendai už 2020 metus paskirti nebuvo.

2020 metais Įmonės valdomo turto vertė padidėjo 42,0 proc. iki 11,9 mln. eurų. Didžiausią įtaką turto augimui turėjo 3,3 mln. eurų užtelėjęs trumpalaikis turtas dėl didesnių darbų apimčių bei atsargų įsigijimo ruošiantis 2021 metų darbams.

Ataskaitinių metų pabaigoje Įmonės įsipareigojimai siekė 9,9 mln. eurų, t. y. 33,0 proc. daugiau nei 2019 metais. Nefinansiniai įsipareigojimai paaugo iki 6,1 mln. eurų, labiausiai dėl 3,6 mln. eurų padidėjusių prekybos ir kitų mokėtinų sumų. Finansiniai įsipareigojimai sumažėjo 21,6 proc. dėl gražintų paskolų susijusioms šalims. Finansinių įsipareigojimų pokytis teigiamai veikė skolos ir nuosavybės santykį, kuris sumažėjo 660,4 procentiniais punktais iki 276,3 proc. Uždirbtas grynas pelnas turėjo teigiamos įtakos Įmonės gražos rodikliams.

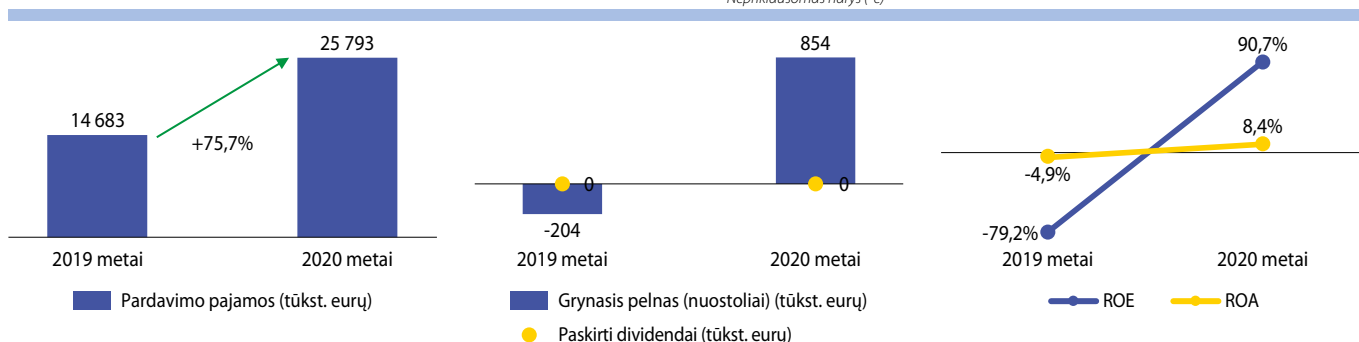
Nuosavybės gražos rodiklis (ROE) padidėjo 169,9 procentiniais punktais iki 90,7 proc., o turto gražos rodiklis (ROA) paaugo 13,3 procentiniais punktais iki 8,4 proc. Įmonės investicijos į ilgalaikį turtą sumažėjo 55,0 proc. iki 0,5 mln. eurų. Didžioji dalis investicijų susijusios su kabelinių linijų tiesimo ir oro perdavimo linijų veiklomis, veikla užsienio rinkose, bei Įmonės naudojamų IT sistemų modernizavimu ir inovacijų diegimu.

Įmonės darbuotojų skaičius padidėjo 16,9 proc. iki 395 darbuotojų.

- ↑ Įmonės pajamos padidėjo 75,7 proc. iki 25,8 mln. eurų
- ↑ Valdomo turto vertė augo 42,0 proc. iki 11,9 mln. eurų
- ↑ ROE padidėjo 169,9 procentiniais punktais iki 90,7 proc.

PELNO (NUOSTOLIŲ) ATASKAITA (TŪKST. EURŲ)	2019 METAI	2020 METAI	POKYTIS
Pardavimo pajamos	14 683	25 793	+75,7%
Pardavimo savikaina	14 856	25 004	+68,3%
Bendrasis pelnas (nuostoliai)	-173	789	-
Pardavimo sąnaudos	0	0	-
Bendrosios ir administracinės sąnaudos	0	0	-
Kitos veiklos rezultatai	96	336	+250,0%
Finansinė ir investicinė veikla	-98	-96	+2,0%
Pelnas (nuostoliai) prieš apmokestinimą	-175	1 029	-
Pelno mokestis	29	175	+503,4%
Grynasis pelnas (nuostoliai)	-204	854	-
BALANSAS (TŪKST. EURŲ)	2019-12-31	2020-12-31	POKYTIS
Ilgalaikis turtas	4 197	4 250	+1,3%
Trumpalaikis turtas	3 871	7 190	+85,7%
P pinigai ir pinigų ekvivalentai	186	860	+362,4%
Ateinančių laikotarpių sąnaudos ir sukauptos pajamos	329	486	+47,7%
Turto iš viso	8 397	11 926	+42,0%
Nuosavas kapitalas	515	1 369	+165,8%
Dotacijos, subsidijos	0	0	-
Atidėjiniai	0	0	-
Mokėtinos sumos ir kiti įsipareigojimai	7 464	9 930	+33,0%
Po vieny metų mokėtinos sumos ir kiti ilgalaikiai įsipareigojimai	1 908	912	-52,2%
Finansiniai įsipareigojimai	1 799	812	-54,9%
Per vienus metus mokėtinos sumos ir kiti trumpalaikiai įsipareigojimai	5 556	9 018	+62,3%
Finansiniai įsipareigojimai	3 025	2 971	-1,8%
Sukauptos sąnaudos ir ateinančių laikotarpių pajamos	418	627	+50,0%
Nuosavo kapitalo ir įsipareigojimų iš viso	8 397	11 926	+42,0%
RODIKLIAI	2019-12-31	2020-12-31	POKYTIS
ROA	-4,9%	8,4%	+13,3 p. p.
ROE	-79,2%	90,7%	+169,9 p. p.
D/E	936,7%	276,3%	-660,4 p. p.
EBITDA	878	2 199	+150,5%
EBITDA marža	6,0%	8,5%	+2,5 p. p.
Grynojo pelno marža	-1,4%	3,3%	+4,7 p. p.
GRAŽA AKCININKAMS (TŪKST. EURŲ)	2019 METAI	2020 METAI	POKYTIS
Paskirti dividendai	0	0	-
INFORMACIJA APIE DARBUOTOJUS	2019 METAI	2020 METAI	POKYTIS
Darbuotojų skaičius	338	395	+16,9%
Vidutinis vieno vadovaujančio darbuotojo mėnesio atlyginimas (bruto, eurai)	6 189	6 169	-0,3%
AKCININKAI	PRIKLAUSANTI AKCIJŲ DALIS		
UAB "EPSO-G"	100,0%		
VADOVYBĖ (2021-07-01)			
Generalinis direktorius	Gediminas Mažeika		
Valdybos pirmininkas	Tomas Urmanavičius		
Valdybos nariai	Giedrius Zaronkis Vaineta Barevičiūtė – Kryževičienė* Nedas Karkliūnas*		

*Nepriklausomas narys (-ė)



UAB „Baltpool“

www.baltpool.eu



SVARBIAUSI ĮVYKIAI:

• **Balandžio 20 d.** išrinkta nauja Įmonės valdyba, kurios sudėtyje du nepriklausomi valdybos nariai;

• **Liepos mėn.** sudarytas pirmas ilgalaikis sandoris Latvijos rinkoje – už 185,0 eur/tne kainą;

• **Nuo rugsėjo 1 d.** atnaujintas biržos prekybos Reglamentas, kurio tikslas – užtikrinti dar sklandesnę prekybos procesą.

Biokuro biržoje sudarytų sandorių skaičius padidėjo 7,1 proc. iki 5 629 sandorių, o sandorių apimtis siekė 5,4 TWh (2019 metais – 5,2 TWh). Biržoje sudarytų sandorių vertė sumažėjo 12,3 proc. iki 54,9 mln. eurų. Aktyvių biržos dalyvių skaičius siekė 424, t. y. 30 dalyvių daugiau nei 2019 metais.

Medienos biržoje sudaryta sandorių dėl 2,8 mln. ktm medienos pirkimo ir pardavimo už 34,70 Eur/ktm vidutinę svertinę kainą (2019 metais – 2,1 mln. ktm. už 34,18 Eur/ktm vidutinę svertinę kainą). Sandorius sudarė 369 skirtingi pirkėjai (2019 metais – 345).

Šilumos aukcionuose 2020 m. sudaryta pirkimo-pardavimo sandorių dėl 4,9 TWh šilumos energijos (3,1 proc. daugiau nei 2019 metais) už vidutinę 1,89 ct/kWh kainą (-23,7 proc. lyginant su 2019 metais).

Bendrovė taip pat vykdo VIAP lėšų administravimo funkcijas, 2020 metais VIAP lėšų biudžetas sudarė 106,4 mln. eurų ir, lyginant su 2019 metais, padidėjo 6,8 proc. **Ataskaitiniais metais Įmonės pajamos padidėjo 16,0 proc. iki 1,1 mln. eurų.** Labiausiai pajamų augimą lėmė uždirbtos 169,1 tūkst. eurų Pajėgumų mechanizmo aukcionų IT sistemos pajamos. Taip pat 58,2 tūkst. eurų augusios komisinio mokesčio už prekybą EMPS pajamos.

Įmonės sąnaudos siekė 0,9 mln. eurų ir, lyginant su 2019 metais, padidėjo 5,9 proc. Didžiąją dalį (71,4 proc.) išlaidų sudarė darbo užmokesčio sąnaudos, kurios ataskaitiniais metais padidėjo 19,7 proc. Spartesnis pardavimo pajamų augimas lėmė grynojo pelno maržos padidėjimą 6,5 procentinio punkto iki 16,0 proc.

Grynasis pelnas paauugo 95,4 proc. ir siekė 181,6 tūkst. eurų. Paskirstytinasis Įmonės pelnas siekė 290,9 tūkst. eurų, tačiau dividendai už 2020 metus paskirti nebuvo. Palyginimui, už 2019 metus buvo paskirta 163,9 tūkst. eurų dividendų.

Įmonės valdomo turto vertė per 2020 metus sumažėjo 32,1 proc. iki 46,0 mln. eurų. Daugiausiai pokytį lėmė 7,6 mln. eurų susitraukusios gautinos administruojamos VIAP lėšos ir 14,1 mln. eurų sumažėjęs VIAP pinigų likutis.

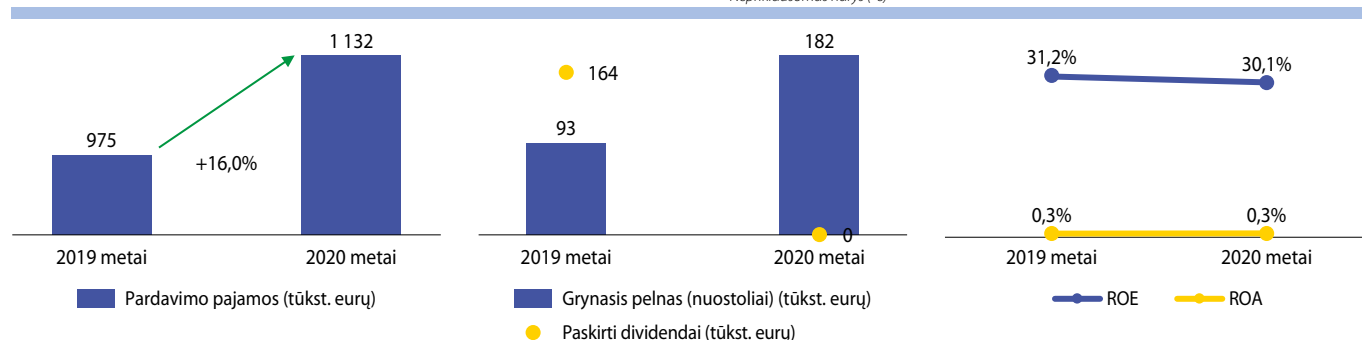
Ataskaitiniais metais Įmonės įsipareigojimai siekė 45,3 mln. eurų, t. y. 32,4 proc. mažiau nei 2019 metais. 40,2 mln. eurų sumažėjusios mokėtinos administruojamos VIAP lėšos lėmė nefinansinių įsipareigojimų susitraukimą 60,1 proc. Įmonės finansinės skolos paauugo nuo 150,5 tūkst. eurų iki 18,6 mln. eurų dėl didesnių trumpalaikių finansinių VIAP skolų. Šis pokytis lėmė skolos ir nuosavybės santykinio rodiklio D/E augimą iki 3 049,3 proc.

Nuosavybės gražos rodiklis (ROE) sumažėjo 1,2 procentiniais punktais iki 30,1 proc., o turto gražos rodiklis (ROA) išliko 0,3 proc.

- ↑ Grynasis pelnas padidėjo 95,4 proc. iki 181,6 tūkst. eurų
- ↓ Valdomo turto vertė sumažėjo 32,1 proc. iki 46,0 mln. eurų
- ↑ ROE padidėjo 14,5 procentiniais punktais iki 30,1 proc.

PELNO (NUOSTOLIŲ) ATASKAITA (TŪKST. EURŲ)	2019 METAI	2020 METAI	POKYTIS
Pardavimo pajamos	975	1 132	+16,0%
Pardavimo savikaina	0	0	-
Bendras pelnas (nuostoliai)	975	1 132	+16,0%
Pardavimo sąnaudos	0	0	-
Bendrosios ir administracinės sąnaudos	866	918	+5,9%
Kitos veiklos rezultatai	0	0	-
Finansinė ir investicinė veikla	-1	-1	-
Pelnas (nuostoliai) prieš apmokestinimą	108	213	+96,9%
Pelno mokestis	15	31	+106,7%
Grynasis pelnas (nuostoliai)	93	182	+95,4%
BALANSAS (TŪKST. EURŲ)	2019-12-31	2020-12-31	POKYTIS
Ilgalaikis turtas	211	177	-16,1%
Trumpalaikis turtas	67 426	45 776	-32,1%
P pinigai ir pinigų ekvivalentai	675	726	+7,5%
Ateinančių laikotarpių sąnaudos ir sukauptos pajamos	0	0	-
Turto iš viso	67 637	45 953	-32,1%
Nuosavas kapitalas	594	612	+3,0%
Dotacijos, subsidijos	0	0	-
Atidėjiniai	0	0	-
Mokėtinų sumos ir kiti įsipareigojimai	67 043	45 342	-32,4%
Po vienu metų mokėtinų sumos ir kiti ilgalaikiai įsipareigojimai	131	82	-37,5%
Finansiniai įsipareigojimai	108	67	-38,0%
Per vienus metus mokėtinų sumos ir kiti trumpalaikiai įsipareigojimai	66 912	45 260	-32,4%
Finansiniai įsipareigojimai	43	18 583	+43 521,6%
Sukauptos sąnaudos ir ateinančių laikotarpių pajamos	0	0	-
Nuosavo kapitalo ir įsipareigojimų iš viso	67 637	45 953	-32,1%
RODIKLIAI	2019-12-31	2020-12-31	POKYTIS
ROA	0,3%	0,3%	0,0 p. p.
ROE	31,3%	30,1%	-1,2 p. p.
D/E	25,3%	3 049,3%	3 024,0 p. p.
EBITDA	168	273	+62,4%
EBITDA marža	17,2%	24,1%	+6,9 p. p.
Grynojo pelno marža	9,5%	16,0%	+6,5 p. p.
GRAŽA AKCININKAMS (TŪKST. EURŲ)	2019 METAI	2020 METAI	POKYTIS
Paskirti dividendai	164	0	-
INFORMACIJA APIE DARBUOTOJUS	2019-12-31	2020-12-31	POKYTIS
Darbuotojų skaičius	17	18	+5,9%
Vidutinis vieno vadovaujančio darbuotojo mėnesio atlyginimas (bruto, eurai)	3 828	3 850	+0,6%
AKCININKAI	PRIKLAUSANTI AKCIJŲ DALIS		
UAB "EPSO-G"			67,0%
AB "Klaipėdos nafta"			33,0%
VADOVYBĖ (2021-07-01)			
Generalinis direktorius			Andrius Smaliukas
Valdybos pirmininkė			Ieva Kuodė
Valdybos nariai			Gediminas Mikalajūnas* Vytautas Vorobjovas* Rytis Valūnas Viktoras Baltuškonis

*Nepriklausomas narys (-ė)



AB „Klaipėdos nafta“

www.kn.lt



AB „Klaipėdos nafta“ – listinguojama Lietuvos energetikos sektoriaus Bendrovė, valdanti naftos bei SGD krovos terminalus Klaipėdoje, vystanti mažos apimtys SGD veiklas bei teikianti ilgalaikio naftos produktų saugojimo paslaugas Subačiuje (Kupiškio raj.) esančiame naftos terminale

AB „Klaipėdos nafta“ valdo 100 proc. UAB „SGD logistika“ akcijų bei 100 proc. UAB „SGD terminalas“ akcijų.

SVARBIAUSI ĮVYKIAI:

• **Kovo 9 d.** Įmonė sudarė sutartį su Šiaurės investicijų banku dėl iki 160 mln. eurų paskolos suteikimo. Paskolos tikslas – finansuoti plaukiojančios suskystintų gamtinių dujų laivo-saugyklos įsigijimą;

• **Kovo 17 d.** Įsigaliojo AB „Klaipėdos nafta“, KN Açu Serviços de Terminal de GNL Ltda. ir UTE GNA I Geração de Energia S.A. (toliau – GNA) pasirašyta Terminalo operatoriaus paslaugų teikimo sutartis dėl terminalo operavimo ir priežiūros paslaugų teikimo GNA suskystintųjų gamtinių dujų terminalui, esančiam Açu uoste, Rio de Janeiro valstijoje;


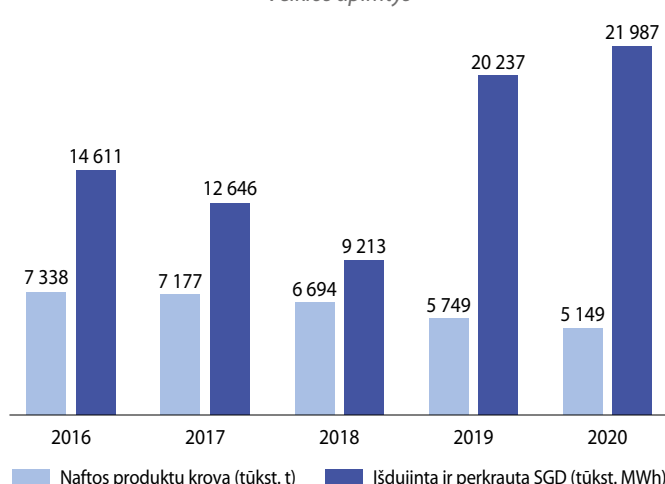
• **Balandžio 1 d.** Lenkijos naftos ir dujų bendrovė „PGNiG“ pradėjo komercinę veiklą Įmonės valdomoje Klaipėdos suskystintų gamtinių dujų (SGD) paskirstymo stotyje. Stoties pajėgumai, leisiantys efektyviau patekti į nedidelę regioninę SGD rinką, strateginiam partneriui yra rezervuojami penkeriems metams;

• **Birželio 5 d.** Tanklaivis „NS Captain“ prisiūvartavo prie Grupės KN valdomos Klaipėdos naftos terminalo krantinės iš JAV atveždamas 77,0 tūkst. tonų žaliavinės naftos krovinį, skirtą Baltarusijos naftos produktų gamykloms.

Naftos produktų krova per 2020 metus sumažėjo 10,4 proc. ir sudarė 5 149 tūkst. t, iš kurių 5 045 tūkst. t perkrauta per Klaipėdos naftos terminalą, ir 104 tūkst. t per Subačiaus naftos terminalą. Lyginant su 2019 m. metais, 2020 metais Klaipėdos naftos terminale krova mažėjo 11,3 proc., o Subačiaus naftos bazėje didėjo 70,1 proc. Vienas iš veiksnių, lėmusių bendrą krovos mažėjimą yra naftos tiekimo vamzdynais iš Rusijos į Baltarusiją sustabdymas 2020 metų pirmąjį ketvirtį, dėl kurio sumažėjo naftos produktų eksportas iš Baltarusijos per Klaipėdos naftos terminalą. Pasaulinės naftos produktų paklausos mažėjimas dėl ypač šilto 2019 – 2020 metų žiemos sezono ir prasidėjusios COVID-19 pandemijos taip pat turėjo įtakos mažesnei krovos apimtims. Vienas pagrindinių klientų BNK (UK) Limited įmonė, priklausanti didžiausiai Baltarusijos naftos produktų eksportuotojai – ZAT „Belaruskaja neftenaja kompanija“ (Baltarusijos naftos įmonė – BNK), – sustabdė prekybą naftos produktais, perkraunant per Klaipėdos uostą. Baltarusijos naftos produktų krovos sumažėjimą per pirmąjį 2020 metų ketvirtį iš dalies kompensavo pajamos iš žaliavinės naftos importo į Baltarusiją per Klaipėdos naftos terminalą, įskaitant ir pirmąjį kartą iš JAV importuotą žaliavinę naftą. 2020 metais BNK įmonei pristatė per 2 007 t krovinių, tai yra apie 55,1 proc. daugiau nei 2019 metais. Kitas svarbus klientas - AB „ORLEN Lietuva“ - pristatė 30,7 proc. mažiau naftos produktų lyginant su 2019 metais. Pagrindinė šio pokyčio priežastis – našumo ir panaudojimo naftos perdirbimo gamykloje sumažėjimas, siekiant sušvelninti neigiamą nepalankių rinkos sąlygų poveikį. Palyginus su 2019 metų veiklos apimtims, šviesių naftos produktų importas į Lietuvos rinką per KN autocisternų pildymo aikštelę 2020 metais padidėjo 9,0 proc.

SGD terminalas, 2014 metų lapkričio 27 dieną pradėjęs išdujinimo veiklą, per 2020 metus, lyginant su 2019 metų rezultatais, išdujino ir perkrovė 8,6 proc. daugiau suskystintų gamtinių dujų, šios veiklos apimtys siekė 21 987 tūkst. MWh. 2020 metais SGD terminalu naudojo 6 vartotojai, iš kurių dvi įmonės yra iš Estijos.

Veiklos apimtys



Generalinis direktorius Darius Šilenskis
Valdybos pirmininkas Giedrius Dusevičius

- ↓ SGD Naftos produktų krova sumažėjo 10,4 proc.
- ↓ Pardavimo pajamos mažėjo 23,2 proc.
- ↑ Grynasis pelnas augo beveik 5 kartus ir siekė 34,0 mln. eurų

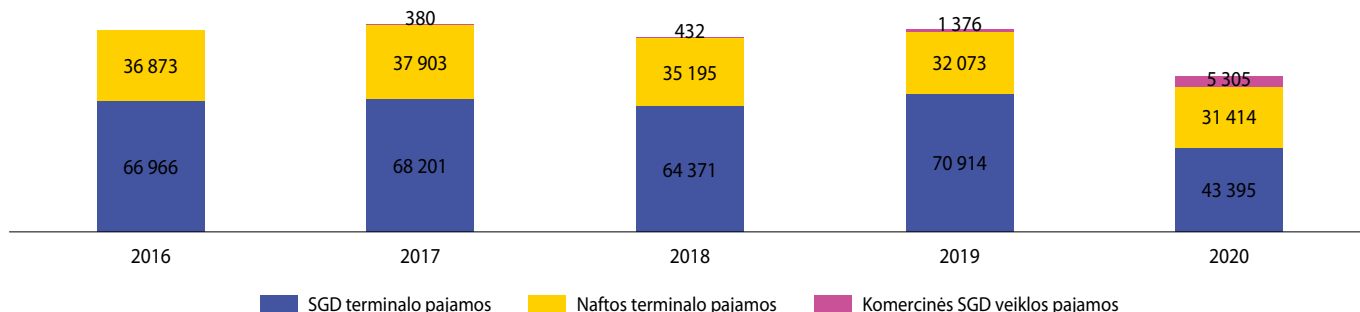
PELNO (NUOSTOLIŲ) ATASKAITA (TŪKST. EURŲ)	2019 METAI	2020 METAI	POKYTIS
Pardavimo pajamos	104 363	80 114	-23,2%
Pardavimo savikaina	83 529	50 960	-39,0%
Bendrasis pelnas (nuostoliai)	20 834	29 154	+39,9%
Pardavimo sąnaudos	7 064	9 811	+38,9%
Bendrosios ir administracinės sąnaudos	0	0	-
Kitos veiklos rezultatai	546	36	-93,4%
Finansinė ir investicinė veikla	-8 314	24 460	-
Pelnas (nuostoliai) prieš apmokestinimą	6 002	43 839	+630,4%
Pelno mokestis	-1 559	9 881	-
Grynasis pelnas (nuostoliai)	7 561	33 958	+349,1%
BALANSAS (TŪKST. EURŲ)	2019-12-31	2020-12-31	POKYTIS
Ilgalaikis turtas	581 351	559 999	-3,7%
Trumpalaikis turtas	81 946	91 695	+11,9%
Pinigai ir pinigų ekvivalentai	41 865	51 076	+22,0%
Ateinančių laikotarpių sąnaudos ir sukauptos pajamos	0	0	-
Turto iš viso	663 297	651 694	-1,8%
Nuosavas kapitalas	190 649	216 326	+13,5%
Dotacijos, subsidijos	5 988	5 817	-2,9%
Atidėjiniai	72	1 709	+2 273,6%
Mokėtinų sumos ir kiti įsipareigojimai	466 588	427 842	-8,3%
Po vienu metų mokėtinų sumos ir kiti ilgalaikiai įsipareigojimai	402 366	367 280	-8,7%
Finansiniai įsipareigojimai	402 126	358 043	-11,0%
Per vienus metus mokėtinų sumos ir kiti trumpalaikiai įsipareigojimai	64 222	60 562	-5,7%
Finansiniai įsipareigojimai	48 124	44 086	-8,4%
Sukauptos sąnaudos ir ateinančių laikotarpių pajamos	0	0	-
Nuosavo kapitalo ir įsipareigojimų iš viso	663 297	651 694	-1,8%
RODIKLIAI	2019-12-31	2020-12-31	POKYTIS
ROA	1,6%	5,2%	+3,6 p. p.
ROE	3,9%	16,7%	+12,8 p. p.
D/E	236,2%	185,9%	-50,3 p. p.
EBITDA	71 818	45 868	-36,1%
EBITDA marža	68,8%	57,3%	-11,5 p. p.
Grynojo pelno marža	7,2%	42,4%	+35,2 p. p.
INDĖLIS Į VALSTYBĖS BIUDŽETĄ (TŪKST. EURŲ)	2019 METAI	2020 METAI	POKYTIS
Paskirti dividendai (valstybės dalis)	5 747	5 454	-5,1%
INFORMACIJA APIE DARBUOTOJUS	2019 METAI	2020 METAI	POKYTIS
Darbuotojų skaičius	365	411	+12,6%
Vidutinis vieno vadovaujančio darbuotojo mėnesio atlyginimas (bruto, eurai)	4 701	5 507	+17,2%
VALSTYBEI ATSTOVAUJANTI INSTITUCIJA	PRIKLAUSANTI AKCIJŲ DALIS		
Lietuvos Respublikos energetikos ministerija	72,35%		
UAB KONCERNAS "ACHEMOS GRUPĖ"	10,41%		
Kiti akcininkai	17,24%		
VADOVYBĖ (2021-07-01)			
Generalinis direktorius	Darius Šilenskis		
Valdybos pirmininkas	Giedrius Dusevičius*		
Valdybos nariai	Bjarke Pålsson* Mantas Bartuška Dainius Bražiūnas Ian Jonathan Bradshaw*		
Stebėtojų tarybos pirmininkas	Eimantas Kiudulas*		
Stebėtojų taryba	Karolis Švaikauskas Žaneta Kovaliova*		

*Nepriklausomas narys (-ė)

2020 metais Grupės pardavimo pajamos sudarė 80,1 mln. eurų, lyginant su 2019 metų rezultatais, sumažėjo 23,2 proc. Reguluojamos SGD terminalo veiklos pajamos sumažėjo 38,8 proc. ir siekė 43,4 mln. eurų. Bendrai naftos terminalų pardavimo pajamos 2020 metais buvo 2,0 proc. mažesnės ir sudarė 31,4 mln. eurų. Šį pajamų mažėjimą lėmė COVID–19 pandemija, dėl kurios smuko naftos produktų paklausa visame pasaulyje, ir užsitęsęs nepalankus žemų naftos perdirbimo maržų laikotarpis. Pastarąsias

pajamas iš dalies kompensavo padidėjusi naftos produktų sandėliavimo paklausa. Komercinės SGD veiklos pardavimo pajamos buvo beveik 4 kartus didesnės nei 2019 metais ir sudarė 5,3 mln. eurų. Šios pajamos augo, nes Grupė tapo suskystintų gamtinių dujų terminalo Brazilijos Acu uoste operatoriumi, taip pat pasirašė ilgalaikę sutartį su Lenkijos valstybine dujų bendrove „PGNiG“ dėl Klaipėdos mažos apimtys SGD paskirstymo stoties pajėgumų rezervavimo ateinantiems 5 metams, pradedant nuo 2020 metų antrojo ketvirčio.

AB „Klaipėdos nafta“ pardavimo pajamų struktūra, tūkst. eurų



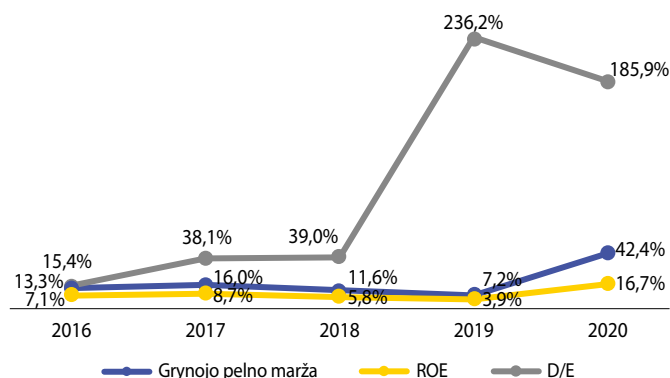
Analizuojant trejų paskutinių metų laikotarpį, pastebima, kad įmonės pajamų struktūroje vis mažesnę dalį sudaro bendros naftos terminalo pajamos – nuo 2017 metų jos sumažėjo apie 17,1 proc. Mažėjančios naftos krovo apimtys pastebimai paveikė ir klientų struktūrą – bendroje pajamų struktūroje buvo fiksuojamas pardavimo pajamų iš užsienio klientų mažėjimas nuo 2015 metų iki 2019 metų. 2020 metais pajamos, gautos iš ne Lietuvoje registruotų klientų, bendroje pajamų struktūroje didėjo nuo 13,0 proc. 2019 metais iki 26,0 proc. 2020 metais.

Grupė 2020 metais uždirbo 34,0 mln. eurų grynojo pelno, t. y. beveik 5 kartus daugiau nei 2019 metais. 2020 metų rezultatams daugiausia įtakos turėjo 16-asis TFAS „Nuoma“ standartas, įsigaliojęs 2019 metų sausio 1 d., ir nuo 2020 m. sausio 1 d. 26,8 mln. eurų per metus sumažinta SGD saugumo dedamoji. Šie pokyčiai paveikė Grupės finansinės būklės ataskaitą, bendrųjų pajamų ataskaitą ir finansinius rodiklius. Grupės grynajam pelnui, koreguoti finansiniai rodikliai yra perskaičiuojami ir pateikiami iš grynojo pelno pašalinant šias sumas: 1) nerealiizuotų užsienio valiutos kursų, atsirandančių dėl TFAS 16 reikalavimų, poveikį, 2) atitinkamo atidėtojo pelno mokesčio, atsirandančio iš valiutų kursų, poveikį ir (3) išvestinių finansinių priemonių poveikį. Eliminavus nerealiizuotą valiutų kursų įtaką (-28,8 mln. eurų), išvestinių finansinių priemonių įtaką (1,9 mln. eurų) bei atidėtojo mokesčio iš nerealiizuotų valiutų kursų (4,3 mln. eurų) – koreguotasis grynasis pelnas yra 11,5 mln. eurų. Taigi šis koreguotasis grynasis pelnas yra 10,0 proc. mažesnis lyginant su 2019 metais ir jo mažėjimo priežastys: 4,2 mln. eurų mažesnis koreguotasis grynasis pelnas iš naftos terminalų, 2,4 mln. eurų sumažėjęs komercinės SGD veiklos nuostolis ir 458 tūkst. eurų didesnis reguliuojamos SGD veiklos koreguotas grynasis pelnas.

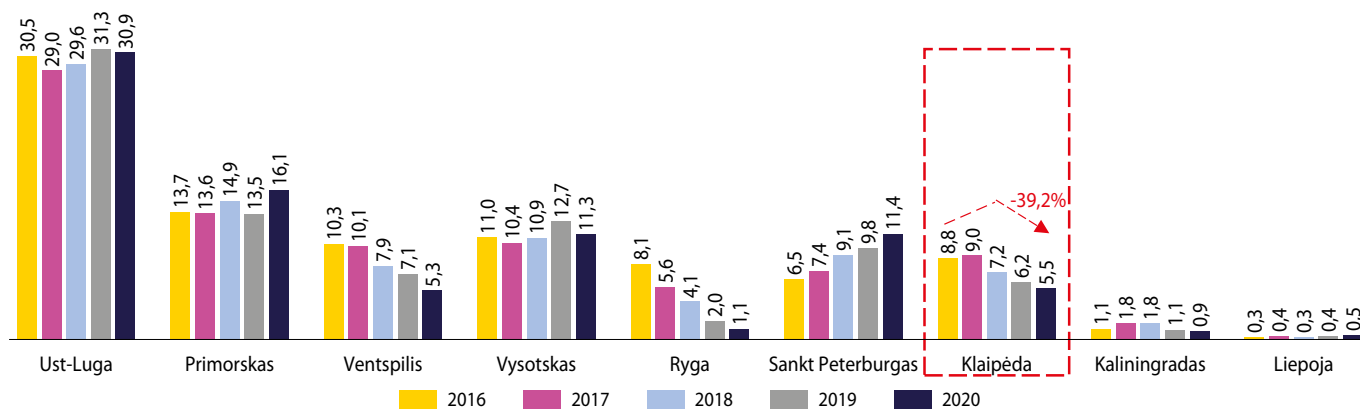
2020 metų pabaigoje Grupės EBITDA sudarė 45,9 mln. eurų, t. y. 36,1 proc. mažiau nei 2019 metais. Dėl pasikeitusios TFAS 16 skaičiavimo metodikos augo

pelningumo rodikliai: grynojo pelno marža didesnė 35,2 procentiniu punktu ir siekė 42,4 proc. Nuosavo kapitalo grąža didėjo nuo 3,9 proc. 2019 metais iki 16,7 proc. 2020 metais. **Per 2019 – 2020 metus ženkliai išaugo Grupės finansinių įsipareigojimų ir nuosavo kapitalo santykis (D/E rodiklis), kuris 2020 metais siekė 185,9 proc.** Augimą daugiausiai lėmė TFAS 16 skaičiavimo metodikos pasikeitimas, dėl kurio prie finansinių įsipareigojimų priskiriami nuomos įsipareigojimai.

Už 2020 metus Grupės visuotinis akcininkų susirinkimas valstybei paskyrė 5,5 mln. eurų dividendų, t. y. 5,1 proc. mažiau nei buvo paskirta už 2019 metų rezultatus.



Naftos produktų krova Baltijos jūros rytinės pakrantės uostuose (mln. tonų)



Rytinės Baltijos jūros pakrantės uostai (neįtraukiant Estijos uostų), kurie laikomi pagrindiniais įmonės konkurentais, remiantis statistiniais duomenimis, 2020 metais perkrovė apie 88,8 mln. tonų naftos produktų. Lyginant su 2019 metų krovos apimtimis, kurios siekė 90,5 mln. tonų, ataskaitiniu laikotarpiu krova sumažėjo 2,0 proc. Klaipėdos uoste naftos produktų krova mažėjo tris metus iš eilės nuo 7,2 mln. tonų 2018 metais iki 5,5 mln. tonų 2020 metais, o lyginant su 2019 metais, ataskaitiniu laikotarpiu perkrauta 12,0 proc. mažiau naftos produktų. Kaimyninės Latvijos Rygos uoste, kuris praranda pagrįstą

dininius Rusijos srautus, krova nuo 2016 metų kasmet vidutiniškai mažėja 38,5 proc. ir tai rodo prarandamą poziciją rinkoje. Kadangi pagrindiniai Rusijos naftos perdirbimo gamyklos pagaminti naftos ir chemijos produktų, taip pat Baltarusijos produkcijos eksporto srautai nukreipiami per Rusijos uostus, esančius Suomijos įlankoje, pastebimas Sankt Peterburgo uosto krovos apimtį augimas ketvirtus metus iš eilės. Taip pat šioje įlankoje esančio Primorsko uosto krovos apimtys augo 19,2 proc., lyginant su ankstesniais metais, o Ust-Luga uosto krovos apimtį augimas nežymiai sumažėjo 1,2 proc.

UAB „SGD logistika“

2020 metais Įmonė pardavimo pajamų neuždirbo.

UAB „SGD logistika“ 2020 metais patyrė 3,5 tūkst. eurų bendrųjų ir administracinių sąnaudų, o pajamos iš finansinės ir investicinės veiklos leido Įmonei uždirbti grynąjį 21,6 tūkst. eurų pelną.

Bendra apskaitinė Įmonės turto vertė kito nežymiai – 0,6 proc., tačiau struktūroje didesni pokyčiai buvo stebimi dėl įvykdytų ilgalaikių investicijų į finansinį turtą (dukterinės įmonės) – šis straipsnis augo 495 proc. ir siekė 151,1 tūkst. eurų. Didžiausią dalį visų aktyvų sudarė piniginės lėšos bankuose – 3,2 mln. eurų.

Finansinių įsipareigojimų Įmonė neturėjo.

Dėl 22 tūkst. eurų grynojo pelno, Įmonės turto grąža siekė 0,5 proc., o nuosavo kapitalo grąža – 1,0 proc.

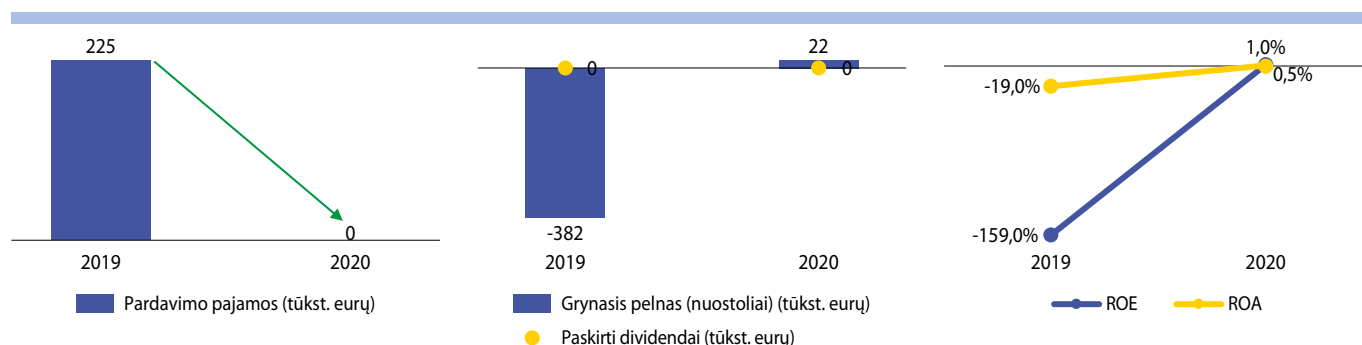
2020 metais Įmonė investavo 125,7 tūkst. eurų - į KN Acu Servicos de Terminal GNL LTDA, kai 2019 metais 25,0 tūkst. eurų investicijų buvo skirta dukterinei įmonei UAB „SGD SPB“.

↓ Įmonės pardavimo pajamos sumažėjo iki 0 eurų.

↑ Ilgalaikis finansinis turtas augo 495 proc. ir siekė 151,1 tūkst. eurų.

↑ Įstatinis kapitalas didėjo 3,54 mln. eurų.

PELNO (NUOSTOLIŲ) ATASKAITA (TŪKST. EURŲ)	2019 METAI	2020 METAI	POKYTIS
Pardavimo pajamos	225	0	-
Pardavimo savikaina	632	0	-
Bendras pelnas (nuostoliai)	-408	0	-
Pardavimo sąnaudos	0	0	-
Bendrosios ir administracinės sąnaudos	5	4	-23,9%
Kitos veiklos rezultatai	0	0	-
Finansinė ir investicinė veikla	31	26	-14,4%
Pelnas (nuostoliai) prieš apmokestinimą	-382	23	-
Pelno mokestis	0	1	-
Grynasis pelnas (nuostoliai)	-382	22	-
BALANSAS (TŪKST. EURŲ)	2019-12-31	2020-12-31	POKYTIS
Ilgalaikis turtas	25	151	+494,9%
Trumpalaikis turtas	3 995	3 892	-2,6%
P pinigai ir pinigų ekvivalentai	3 985	3 201	-19,7%
Ateinančių laikotarpių sąnaudos ir sukauptos pajamos	0	0	-
Turto iš viso	4 020	4 043	+0,6%
Nuosavas kapitalas	480	4 042	+742,0%
Dotacijos, subsidijos	0	0	-
Atidėjiniai	0	0	-
Mokėtinos sumos ir kiti įsipareigojimai	3 540	2	-100,0%
Po vieno metų mokėtinos sumos ir kiti ilgalaikiai įsipareigojimai	0	0	-
Finansiniai įsipareigojimai	0	0	-
Per vienus metus mokėtinos sumos ir kiti trumpalaikiai įsipareigojimai	3 540	2	-100,0%
Finansiniai įsipareigojimai	0	0	-
Sukauptos sąnaudos ir ateinančių laikotarpių pajamos	0	0	-
Nuosavo kapitalo ir įsipareigojimų iš viso	4 020	4 043	+0,6%
RODIKLIAI	2019-12-31	2020-12-31	POKYTIS
ROA	-19,0%	0,5%	+19,5 p. p.
ROE	-159,0%	1,0%	+160,0 p. p.
D/E	0,0%	0,0%	-
EBITDA	-412	-4	+99,2%
EBITDA marža	-183,4%	0,0%	+183,4 p. p.
Grynojo pelno marža	-169,8%	0,0%	+169,8 p. p.
GRĄŽA AKCININKAMS (TŪKST. EURŲ)	2019 METAI	2020 METAI	POKYTIS
Paskirti dividendai	0	0	-
INFORMACIJA APIE DARBUOTOJUS	2019 METAI	2020 METAI	POKYTIS
Darbuotojų skaičius	2	2	-
Vidutinis vieno vadovaujančio darbuotojo mėnesio atlyginimas (bruto, eurai)	551	607	+10,2%
AKCININKAI	PRIKLAUSANTI AKCIJŲ DALIS		
AB „Klaipėdos nafta“	100,0%		
VADOVYBĖ (2021-07-01)	Linas Kilda		
Generalinis direktorius			



VĮ Ignalinos atominė elektrinė

www.iae.lt



Įmonė vykdo Ignalinos AE eksploatavimo nutraukimo darbus, apimančius IAE būtinų sistemų, užtikrinančių branduolinę, radiacinę, priešgaisrinę, fizinę saugą, eksploatavimą, panaudoto branduolinio kuro išskrovimą iš energetinių blokų ir pervežimą saugoti į laikinąją panaudoto branduolinio kuro saugyklą, įrangos ir pastatų dezaktyvavimą ir išmontavimą, radioaktyviųjų atliekų apdorojimą ir saugojimą.

Vykdomi spec. įpareigojimai – pasiruošimas nutraukti Ignalinos atominės elektrinės eksploatavimą ir saugus šios elektrinės eksploatavimo nutraukimas; saugus radioaktyviųjų atliekų tvarkymas; Maišiagalos radioaktyviųjų atliekų saugyklos eksploatavimas ir eksploatavimo nutraukimas.

SVARBIAUSI ĮVYKIAI:

• **Balandžio 15 d.** pasirašyta sutartis, kurios vertė 1,1 mln. eurų su kompanija GK CAPITAL, Estija dėl 200 litrų statinių, skirtų cementuotoms radioaktyviosioms atliekoms talpinti;

• **Birželio 19 d.** visas kietųjų radioaktyviųjų atliekų išėmimo kompleksas (projektas B2) pradėjo dirbti pramoninio eksploatavimo režimu;

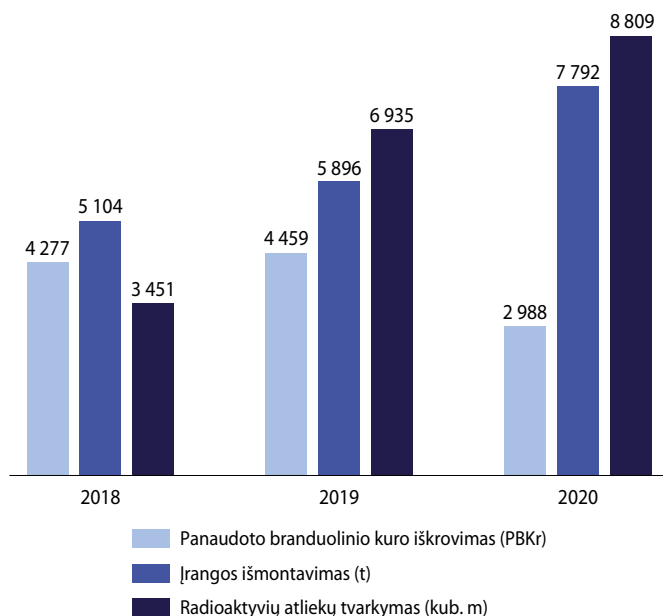
• **Liepos 21 d.** įvyko Europos Sąjungos ekonomikos gaivinimo fondo ir naujojo biudžeto priėmimas, po kurio IAE eksploatavimo nutraukimui skirta 552 mln. eurų Europos Sąjungos lėšų 2021-2027 metams;

• **Rugpjūčio 11 d.** atnaujintas galutinis eksploatavimo nutraukimo planas, patvirtintas energetikos ministro įsakymu Nr. 1-248;

• **Lapkričio 16 d.** Įmonės radiacinės saugos skyriaus individualiosios dozimetrinės kontrolės laboratorijai buvo išduotas dozimetrijos tarnybos pripažinimo pažymėjimas pagal BSR-1.9.7 „Branduolinės energetikos objektų dozimetrijos tarnybos pripažinimo tvarkos aprašo“ reikalavimus, kuriuo patvirtinamas laboratorijos darbuotojų profesionalumas bei griežtas Lietuvos ir tarptautinių įstatymų bei norminių dokumentų reikalavimų laikymasis kasdieniame darbe.

Įmonės veikla yra orientuota į valstybės viešojo intereso tenkinimą – valstybės ir tarptautinės paramos lėšomis finansuojamą IAE eksploatavimo nutraukimą, vykdomą sąnaudų kompensavimo principu. 2000 – 2020 metų laikotarpiui Europos Sąjunga skyrė 1 546,0 mln. eurų, tuo tarpu Lietuvos Respublika iki 2020 metų pabaigos skyrė 202,0 mln. eurų.

Per ataskaitinį laikotarpį, lyginant su 2019 metų rezultatais, 32,2 proc. išaugo įrangos išmontavimo darbų apimtys. 2020 metais buvo išmontuota 7 792 t IAE įrangos, įskaitant 3 579,2 t metalo konstrukcijų ir gelžbetonio išmontavimą. Ataskaitiniu laikotarpiu pasiekti suplanuoti kietųjų ir skystųjų radioaktyviųjų atliekų apdorojimo rodikliai ir bendri galutinai apdorotų atliekų kiekiai didėjo 27,0 proc. Nepaisant to, kad apdorota mažiau, lyginant su 2019 metų laikotarpiu, „B“ ir „C“ klasių kietųjų radioaktyviųjų atliekų dėl kietųjų radioaktyviųjų atliekų tvarkymo komplekso bandymų metu nustatytų trūkumų šalinimo ir užtrūkusių komplekso deginimo įrenginio „karštųjų“ bandymų, dėl kurių buvo vėluojama pradėti komplekso pramoninį eksploatavimą. Taip pat panaudoto kuro 2020 metais buvo iškrauta 33,0 proc. mažiau nei ankstesniu ataskaitiniu laikotarpiu. Šį sumažėjimą lėmė pradėtas pažeistų kuro rinklių tvarkymas, kuris yra daug sudėtingesnis ir ilmesnis laikui procesas, lyginant su nepažeisto kuro išskrovimu.



Generalinis direktorius
Audrius Kamienas

Valdybos pirmininkas
Darius Jasinskis

- ↑ Įrangos išmontavimo darbų apimtys padidėjo 32,2 proc.
- ↓ Įmonės pardavimo pajamos mažėjo 25,8 proc.
- ↑ 43,5 proc. sumažėjo grynas nuostolis

PELNO (NUOSTOLIŲ) ATASKAITA (TŪKST. EURŲ)	2019 METAI	2020 METAI	POKYTIS
Pardavimo pajamos	316	234	-25,8%
Pardavimo savikaina	0	0	-
Bendrasis pelnas (nuostoliai)	316	234	-25,8%
Pardavimo sąnaudos	0	0	-
Bendrosios ir administracinės sąnaudos	1 857	1 019	-45,1%
Kitos veiklos rezultatai	817	284	-65,2%
Finansinė ir investicinė veikla	-318	-88	+72,2%
Pelnas (nuostoliai) prieš apmokestinimą	-1 042	-589	+43,5%
Pelno mokestis	0	0	-
Grynasis pelnas (nuostoliai)	-1 042	-589	+43,5%
Koreguotas grynasis pelnas (nuostoliai)	-1 042	-589	+43,5%
BALANSAS (TŪKST. EURŲ)	2019-12-31	2020-12-31	POKYTIS
Ilgalaikis turtas	291 898	243 375	-16,6%
Trumpalaikis turtas	288 810	287 338	-0,5%
P pinigai ir pinigų ekvivalentai	16 613	9 718	-41,5%
Ateinančių laikotarpių sąnaudos ir sukauptos pajamos	113	152	+34,8%
Turto iš viso	580 821	530 865	-8,6%
Nuosavos kapitalas	20 380	19 791	-2,9%
Dotacijos, subsidijos	480 972	438 029	-8,9%
Atidėjiniai	71 449	65 049	-9,0%
Mokėtinos sumos ir kiti įsipareigojimai	7 994	7 876	-1,5%
Po vienu metų mokėtinos sumos ir kiti ilgalaikiai įsipareigojimai	0	0	-
Finansiniai įsipareigojimai	0	0	-
Per vienus metus mokėtinos sumos ir kiti trumpalaikiai įsipareigojimai	7 994	7 876	-1,5%
Finansiniai įsipareigojimai	0	0	-
Sukauptos sąnaudos ir ateinančių laikotarpių pajamos	27	120	+342,8%
Nuosavo kapitalo ir įsipareigojimų iš viso	580 821	530 865	-8,6%
RODIKLIAI	2019-12-31	2020-12-31	POKYTIS
ROA	-0,2%	-0,1%	+0,1 p. p.
ROE	-5,0%	-2,9%	+2,1 p. p.
D/E	0,0%	0,0%	-
EBITDA	-210	37	-
EBITDA marža	-66,3%	15,9%	+82,2 p. p.
Grynojo pelno marža	-329,8%	-251,1%	+78,8 p. p.
INDĖLIS Į VALSTYBĖS BIUDŽETĄ (TŪKST. EURŲ)	2019 METAI	2020 METAI	POKYTIS
Paskirta pelno įmoka	0	0	-
Turto mokestis	0	0	-
Įmokų ir netipinių mokesčių valstybei iš viso	0	0	-
INFORMACIJA APIE DARBUOTOJUS	2019 METAI	2020 METAI	POKYTIS
Darbuotojų skaičius	1 837	1 800	-2,0%
Vidutinis vieno vadovaujančio darbuotojo mėnesio atlyginimas (bruto, eurai)	6 548	7 271	+11,0%
VALSTYBEI ATSTOVAUJANTI INSTITUCIJA	Lietuvos Respublikos energetikos ministerija		
VADOVYBĖ (2021-07-01)			
Generalinis direktorius	Audrius Kamienas		
Valdybos pirmininkas	Darius Jasinskis*		
Valdybos nariai	Rimvydas Štilinis Patricija Ceiko Laimonas Belickas* Jurgita Radzevičė*		

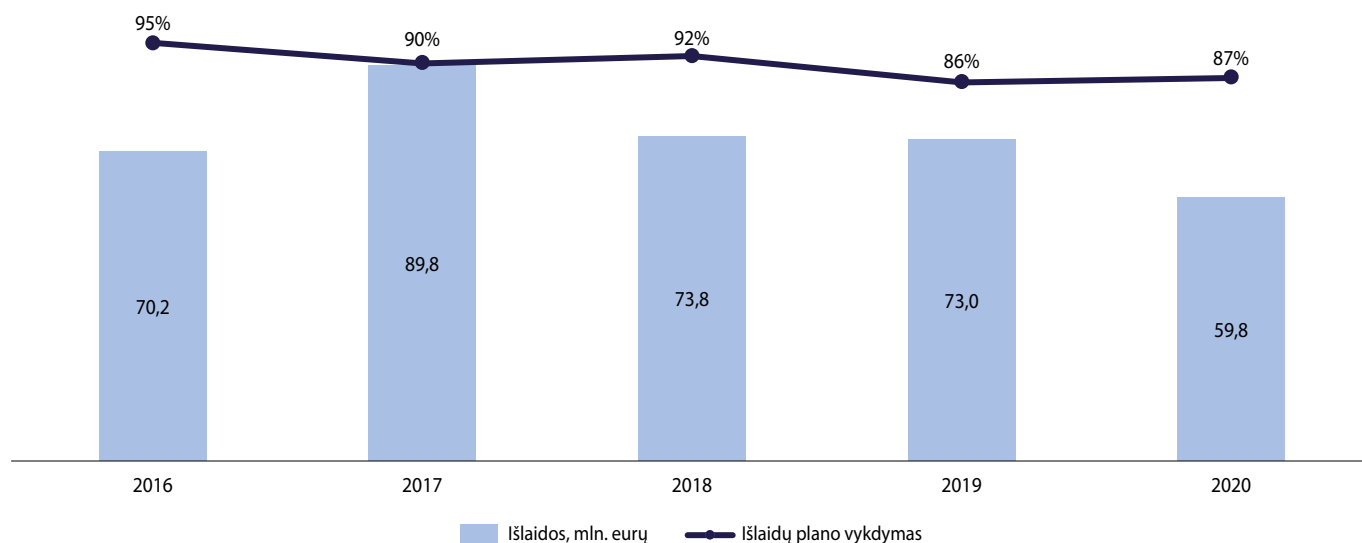
*Nepriklausomas narys (-ė)

Pagal Lietuvos Respublikos energetikos ministro 2020 metų rugpjūčio 11 d. įsakymą Nr. 1-248 buvo patvirtintas atnaujintas Ignalinos atominės elektrinės eksploatavimo nutraukimo planas, pagal kurį elektrinės eksploatavimo nutraukimo darbus, kurių vertė, neįskaitant infliacijos ir rizikų siekia 2,7 mlrd. eurų, planuojama užbaigti iki 2038 metų. Įsčiaičius infliaciją ir susijusias rizikas elektrinės eksploatavimo nutraukimo darbų vertė pakyla iki 3,3 mlrd. eurų, o nacionalinis indėlis numatomas vidutiniškai 14,0 proc. Plane taip pat detaliau aprašyta Ignalinos atominės elektrinės technologinė įranga, įvertintos eksploatavimo nutraukimo išlaidos, preliminarūs susidarysiančių radioaktyviųjų atliekų kiekiai ir jų tvarkymo būdai, numatyta eksploatavimo nutraukimo strategija ir išdėstytas darbų atlikimo planas.

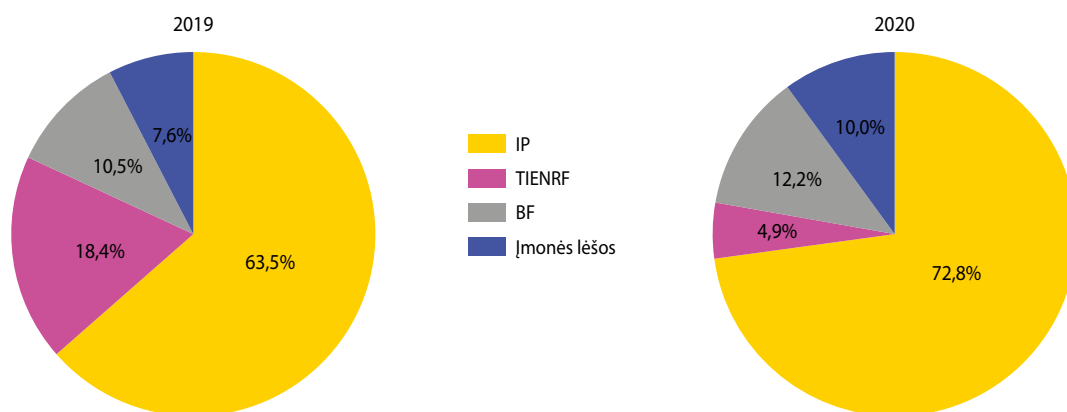
Vykdam pagrindinę veiklą – saugų ir efektyvų Ignalinos atominės elektrinės eksploatavimo nutraukimą – nuo 2010 metų iki 2020 metų pabaigos išmontuota daugiau nei trečdalis įrangos (58 tūkst. tonų iš 166,9 tūkst. tonų). Vienas iš svarbiausių darbų, užbaigtas 2020 metais: nepažeisto branduolinio kuro išskrovimas iš 1-ojo bloko bei atlikti pažeisto kuro tvarkymo sistemos „karštieji“ bandymai ir pradėtas pažeisto kuro rinklių išskrovimas, ir jų pervežimas į laikinojo panaudoto branduolinio kuro saugyklą.

Elektrinės eksploatavimo nutraukimui 2020 metais buvo panaudota 59,8 mln. eurų, t. y. 18,1 proc. mažiau nei 2019 metais. Didžiąją dalį šių lėšų – 72,8 proc. (42,8 mln. eurų) – sudarė Ignalinos programos (toliau – IP) lėšos. Tarptautinis Ignalinos atominės elektrinės eksploatacijos nutraukimo rėmimo fondas (toliau – TIENRF) lėšų panaudojimas sudarė 2,9 mln. eurų ir, lyginant su 2019 metais, sumažėjo 78,2 proc., kai buvo panaudota 13,3 mln. eurų arba 18,4 proc. visų 2019 metų finansavimo lėšų. Iš Lietuvos Respublikos biudžeto (toliau – BF) buvo panaudota 7,2 mln. eurų (12,2 proc.), o Įmonės lėšomis finansuota suma siekė 5,9 mln. eurų (10,0 proc.). Valstybės lėšomis per Valstybės įmonės Ignalinos atominės elektrinės eksploatavimo nutraukimo fondą 2019 metais buvo panaudota 3,1 mln. eurų, tačiau nuo 2020 metų sausio 1 d. Įmonė nebegauna lėšų iš šio fondo (buvęs ENF), nes Lietuvos Respublikos Seimui pateiktas įstatymo projektas dėl fondo likvidavimo.

2016 – 2020 metų laikotarpiu kasmet Įmonė patyrė vidutiniškai 73,3 mln. eurų išlaidų. Kadangi elektrinės uždarymo sąnaudos yra dotuojamos, Įmonės bendrosiose ir administracinėse išlaidose atsispindi patirtų sąnaudų nedotuojamos sumos. Bendras penkerių pastarųjų metų laikotarpiu Įmonės veiklos išlaidų sąmatos vykdymas sudarė 90,0 proc. numatyto plano.



Finansavimo struktūra



2020 metais, lyginant su 2019 metų rezultatais, Įmonės pardavimo pajamos sumažėjo 25,8 proc. ir siekė 234,4 tūkst. eurų. Bendroje Įmonės pajamų struktūroje 2019 metais dominavo pajamos, gautos už turto pardavimą, tačiau 2020 metais ši veikla buvo pristabdyta dėl nepalankių rinkos kainų. Išmontavus nereikalingą neužterštą arba nukenksmintą įrangą Įmonė ją parduoda viešai skelbiamuose aukcionuose. Todėl 2020 metais visos pardavimo pajamos, gautos iš kitos ūkinės ir komercinės veiklos (suspausto oro tiekimas, transporto, mokymo paslaugos, laikinas jonizuojančių šaltinių priėmimas ir saugojimas ir kt.) sudarė 60,6 proc. visų pajamų.

Įmonės grynasis rezultatas 2020 metais buvo neigiamas – Įmonė patyrė 588,5 tūkst. eurų grynąjį nuostolį, tačiau lyginant su 2019 metų rezultatais, nuostolis sumažėjo 453,1 tūkst. eurų. Šį pokytį lėmė ženkliai sumažėjusios bendrosios ir administracinės (veiklos) sąnaudos, kurios siekė 1,0 mln. eurų, kai 2019 metais šios sąnaudos sudarė 1,9 mln. eurų. Nepaisant didėjusių darbo užmokesčio sąnaudų, padidėjusių atostogų kaupinių,

išaugusios elektros kainos rinkoje, taip pat mažėjusių kitų sąnaudų, labiausiai sumažėjo bendrosios ir administracinės sąnaudos, nes buvo diskontuotas iki dabartinės vertės atidėjinys Ignalinos atominės elektrinės eksploatavimo nutraukimui iš nuosavų lėšų.

2020 metų pabaigoje Įmonės EBITDA buvo lygi 37 tūkst. eurų. Nuosavo kapitalo grąža buvo neigiama ir siekė -2,9 proc. arba 2,1 procentinio punkto didesnė nei 2019 metais. Tokie rezultatai yra nulemti anksčiau minėtų priežasčių ir Įmonės veiklos ypatumų:

- Pagrindinė vykdoma veikla negeneruoja teigiamo pinigų srauto, nes yra orientuota į viešąjį interesą tenkinančią veiklą – Ignalinos atominės elektrinės eksploatavimo nutraukimą, kuri yra dotuojama valstybės ir tarptautinės paramos lėšomis.
- Eksploatavimo nutraukimo metu bus likviduojama didžioji dalis Įmonės valdomo turto, kurio didžioji dalis negalės būti panaudota ar kitaip realizuota.

AB „Lietuvos geležinkeliai“ įmonių grupė



www.litrail.lt

AB „Lietuvos geležinkeliai“ valdo 100 proc. įmonių akcijų: UAB Geležinkelio tiesimo centras, UAB Vilniaus lokomotyvų remonto depas, UAB „Gelsauga“, UAB „Rail Baltica statyba“, AB „LTG CARGO“, UAB „Saugos paslaugos“, AB „LTG Infra“, UAB „LTG Link“, taip pat 80 proc. VšĮ „Geležinkelių logistikos parkas“ akcijų, 34 proc. UAB „voestalpine Railway Systems Lietuva“ akcijų ir 33 proc. VšĮ „Transporto inovacijų centras“ akcijų

Krovinių ir keleivių vežimo geležinkeliais paslaugos, geležinkelių tinklo administravimas, viešosios geležinkelių infrastruktūros valdymas, priežiūra ir plėtra, geležinkelio riedmenų remontas ir gamyba, apsaugos paslaugos.

Vykdomi spec. įpareigojimai – viešosios keleivių vežimo geležinkelių transportu paslaugos; viešosios geležinkelių infrastruktūros priežiūra, modernizavimas ir plėtra bei minimaliojo prieigos paketo paslaugų teikimas.

SVARBIAUSI ĮVYKIAI:

• **Sausio 1 d.** Grupės įmonė LTG Link prisijungė prie Lietuvos Respublikos šeimos kortelės įstatyme numatytos šeimos kortelės partnerių. Šeimos kortelės turėtojams taikoma 20,0 proc. nuolaida kelionėms vietinio susisiekimo traukiniais Lietuvoje;

• **Balandžio 11 d.** pirmą kartą istorijoje į Europą atvyko traukinys iš Kinijos, kurio krovinį sudarė tik pašto siuntos, ir jis sustojo Lietuvoje, Vilniaus intermodaliniame terminale. 42-iuose traukinį sudarančiuose pašto konteineriuose atgabentos siuntos skirtos ne tik Lietuvai, bet visai Europai. Jas po Europą išskirstė AB Lietuvos paštas;

• **Gegužės 13 d.** šalies geležinkelių infrastruktūros valdytojas įmonė LTG Infra paskelbė atveriantis šalies geležinkelių infrastruktūrą užsienio šalių vežėjams;

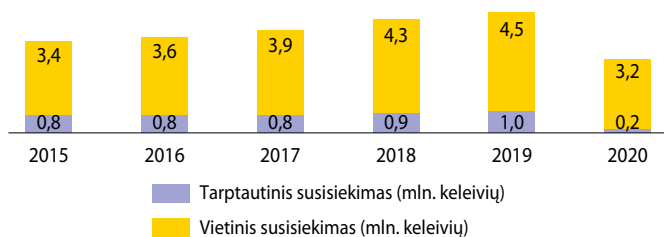
• **Gegužės 14 d.** LTG Cargo su partneriais pirmą kartą geležinkeliu pervežė vilkikų puspriekabes. Lazdijų rajone esančią Šeštukų geležinkelio stotį pasiekė traukinio sąsąta su 22 puspriekabėmis – jis per dvi paras atvyko iš Vidurio Europos. Tai pirmas kartas istorijoje, kai Baltijos šalyse geležinkeliu pervežamos puspriekabės;

• **Liepos 3 d.** AB „Lietuvos geležinkeliai“ pristatė naują įvaizdį – pasikeitė ne tik pagrindinės įmonės logotipas (naujas jo trumpinys LTG), bet ir visų Grupės įmonių prekybos ženklai. Pakeisti pagrindinių Grupės įmonių pavadinimai – keleivių vežimo veiklą vykdanči UAB „LG Keleiviams“ tapo UAB „LTG Link“; krovinių vežimo veiklą vykdanči UAB „LG Cargo“ tapo AB „LTG Cargo“; infrastruktūros vystymo bendrovė AB „Lietuvos geležinkelių infrastruktūra“ tapo AB „LTG Infra“; Rugsėjo 29 d. krovinių vežimo bendrovė LTG Cargo pasirašė puspriekabių pervežimams Lietuvoje, tad Vilniaus intermodalinį terminalą pasiekė pirmoji traukiniu atvežta vilkiko puspriekabė iš Klaipėdos jūrų uosto. Vilniuje į puspriekabę buvo pakrautas krovinis ir ji išgabenta atgal į Klaipėdos jūrų uostą;

• Įgyvendinant tarptautinę plėtrą ir diversifikuojant veiklą, 2020 m. LTG Cargo įsteigė tris antrines įmones – LTG Cargo Polska, LTG Cargo Ukraine, UAB „LTG Wagons“.

2020 metais geležinkelių transportu vežta 3,3 mln. keleivių – 39,5 proc. mažiau nei 2019 metais. Pervežimai vietinio susisiekimo maršrutais sumažėjo 30,5 proc. – iki 3,2 mln. keleivių ir sudarė 95,0 proc. visų keleivių vežimų. Tokį apimčių mažėjimą lėmė dėl COVID-19 pandemijos 2020 metų kovo – balandžio mėnesiais laikinai sustabdyta beveik pusė vietinių traukinių reisų, kuriuos pradėta atstatinėti nuo 2020 metų gegužės mėnesio vidurio. Nuo lapkričio 9 d. dėl antros COVID-19 susirgimų bangos buvo optimizuoti 25 vietinių traukinių reisai, dar 14-kai pakeistas važiavimo periodiškumas. Taigi metų pabaigoje iš 226 vietinių traukinių reisų buvo neatstatyti 103 reisai.

Keleivių vežimas



Vežimai tarptautinio susisiekimo maršrutais 2020 metais sumažėjo 82,5 proc. ir siekė 0,2 mln. keleivių. Tai lėmė taip pat paskelbta COVID-19 pandemija, dėl kurios nuo 2020 metų kovo 16 d. buvo sustabdytas tarptautinių traukinių eismas, o nuo balandžio 6 d. sustabdytas tranzitinių traukinių eismas. 2020 metų pabaigoje atstatyti tik 6 tarptautiniai tranzitiniai reisai iš 32.

Grupė privalo užtikrinti visuomenei būtiną, bet komerciškai nenaudingų keleivių vežimo vietiniais susisiekimo maršrutais paslaugų teikimą. Valstybė skiria dotacijas nuostoliams, patirintiems vežant keleivius vietinio susisiekimo maršrutais, kompensuoti. 2020 metais jos siekė 36,0 mln. eurų, o 2019 metais 30,1 mln. eurų.

Krovinių vežimas sudaro didžiąją dalį Grupės generuojamų pajamų. Grupė 2020 metais pervežė 53,4 mln. tonų krovinių, t. y. 3,2 proc. mažiau nei 2019 metais:

• Geležinkelių pervežimuose 2020 metais ir toliau dominavo cheminių ir mineralinių trąšų bei naftos ir jos produktų vežimai, sudarę daugiau nei pusę visų vežtų krovinių kiekio.



Generalinis direktorius Valdybos pirmininkas
Mantas Bartuška Nepaskirtas

- ↓ Pardavimo pajamos sumažėjo 10,7 proc.
- ↓ Grupės grynasis pelnas mažėjo 37,1 proc. iki 36,6 mln. eurų
- ↓ Paskirti dividendai sumažėjo 63,6 proc. iki 13,8 mln. eurų

PELNO (NUOSTOLIŲ) ATASKAITA (TŪKST. EURŲ)	2019 METAI	2020 METAI	POKYTIS
Pardavimo pajamos	473 541	422 953	-10,7%
Pardavimo savikaina	370 201	351 628	-5,0%
Bendrasis pelnas (nuostoliai)	103 340	71 325	-31,0%
Pardavimo sąnaudos	0	0	-
Bendrosios ir administracinės sąnaudos	60 194	69 725	+15,8%
Kitos veiklos rezultatai	31 560	44 745	+41,8%
Finansinė ir investicinė veikla	-3 014	-3 451	-14,5%
Pelnas (nuostoliai) prieš apmokestinimą	71 692	42 894	-40,2%
Pelno mokestis	13 597	6 338	-53,4%
Grynasis pelnas (nuostoliai)	58 095	36 556	-37,1%
BALANSAS (TŪKST. EURŲ)	2019-12-31	2020-12-31	POKYTIS
Ilgalaikis turtas	1 825 445	1 929 090	+5,7%
Trumpalaikis turtas	226 981	158 849	-30,0%
Pinigai ir pinigų ekvivalentai	105 153	69 499	-33,9%
Ateinančių laikotarpių sąnaudos ir sukauptos pajamos	4 089	16 287	+298,3%
Turto iš viso	2 056 514	2 104 226	+2,3%
Nuosavas kapitalas	1 167 131	1 162 977	-0,4%
Dotacijos, subsidijos	556 015	581 384	+4,6%
Atidėjimai	17 392	15 274	-12,2%
Mokėtinos sumos ir kiti įsipareigojimai	313 241	333 678	+6,5%
Po vienu metų mokėtinos sumos ir kiti ilgalaikiai įsipareigojimai	186 673	209 329	+12,1%
Finansiniai įsipareigojimai	155 484	176 991	+13,8%
Per vienus metus mokėtinos sumos ir kiti trumpalaikiai įsipareigojimai	126 569	124 349	-1,8%
Finansiniai įsipareigojimai	29 597	30 296	+2,4%
Sukauptos sąnaudos ir ateinančių laikotarpių pajamos	2 735	10 913	+299,0%
Nuosavo kapitalo ir įsipareigojimų iš viso	2 056 514	2 104 226	+2,3%
RODIKLIAI	2019-12-31	2020-12-31	POKYTIS
ROA	2,8%	1,8%	-1,0 p. p.
ROE	5,0%	3,1%	-1,9 p. p.
D/E	15,9%	17,8%	+1,9 p. p.
EBITDA	193 079	157 617	-18,4%
EBITDA marža	40,8%	37,3%	-3,5 p. p.
Grynojo pelno marža	12,3%	8,6%	-3,7 p. p.
INDĖLIS Į VALSTYBĖS BIUDŽETĄ (TŪKST. EURŲ)	2019 METAI	2020 METAI	POKYTIS
Paskirti dividendai	38 000	13 836	-63,6%
INFORMACIJA APIE DARBUOTOJUS	2019 METAI	2020 METAI	POKYTIS
Darbuotojų skaičius	9 190	8 999	-2,1%
Vidutinis vieno vadovaujancio darbuotojo mėnesio atlyginimas (bruto, eurai)	7 339	7 604	+3,6%
VALSTYBEI ATSTOVAUJANTI INSTITUCIJA	PRIKLAUSANTI AKCIJŲ DALIS		
Lietuvos Respublikos susisiekimo ministerija	100,0%		
VADOVYBĖ (2021-07-01)			
Generalinis direktorius	Mantas Bartuška		
Valdyba	Nesudaryta		

• Tarptautiniai vežimai, siekė 37,8 mln. tonų ir bendroje pervežtų krovinių struktūroje sudarė 70,8 proc., sumažėjo 4,4 proc. Transitu per Lietuvos teritoriją vežamų krovinių sumažėjo 9,7 proc. dėl mažesnių akmens anglies ir maisto produktų srautų Kaliningrado srities kryptimi. Kita vertus per Klaipėdos jūrų uostą tranzitu įvežamų krovinių kiekis padidėjo 3,8 proc. dėl dešimtadaliu daugiau pervežtų baltarusiškų krovinių. Rusiškų krovinių srautas per 2020 metus sumažėjo 24,0 proc. dėl geopolitinių pokyčių rinkoje.

• Vietinių krovinių vežimo apimtys, sudariusios 29,2 proc. visų pervežtų krovinių kiekio, per 2020 metus neženkliniai sumažėjo 0,3 proc. ir siekė 15,6 mln. tonų. Vietiniais maršrutais daugiausiai pervežta statybinių krovinių bei maisto produktų, iš kurių daugiausiai eksportui skirtų grūdų.

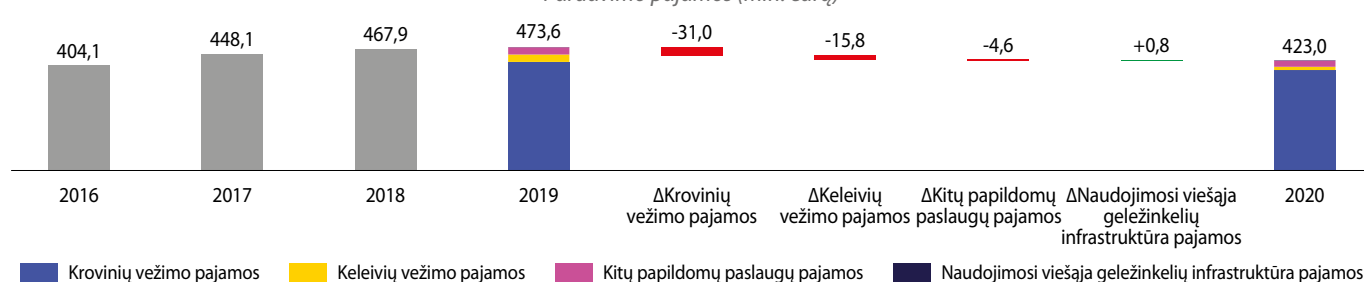
• Pasaulinės COVID-19 pandemijos metu išsiderinus logistikos grandinėms, 2020 metais augo kiniškų krovinių srautas į Lietuvą. Kiniškų krovinių kiekis siekė 51,6 tūkst. TEU (matavimo vienetas, 20 pėdų ilgio konteinerio ekvivalentas)

AB „Lietuvos geležinkeliai“ įmonių grupės krovinių struktūra



ir buvo beveik 5 kartus didesnis nei 2019 metais. Šių krovinių augimą lėmė sumažėję oro ir jūros transporto pajėgumai, išilgėjusi krovinių pristatymo trukmė ir padidėjusios pervežimo kainos.

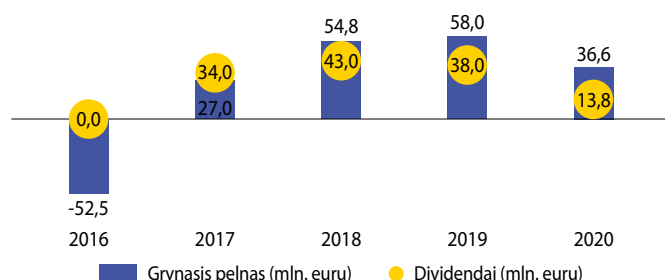
Pardavimo pajamos (mln. eurų)



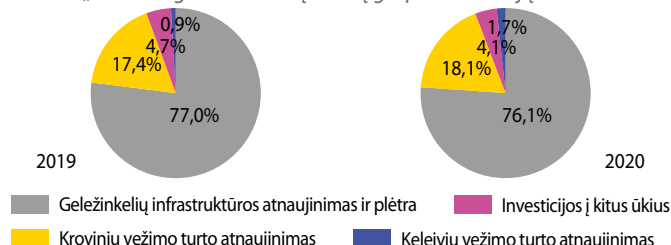
Grupės pardavimo pajamos sumažėjo 50,6 mln. eurų arba 10,7 proc. ir siekė 423,0 mln. eurų. Krovinių vežimo pajamos, sudarančios 91,2 proc. visų pardavimo pajamų, mažėjo 7,4 proc. arba 31,0 mln. eurų dėl sulėtėjusių prekybos apimtų, smukimo žaliavų rinkose ir pasaulinės COVID-19 pandemijos sumažėjusių krovinių vežimo apimtų. Keleivių vežimo pajamos, neįvertinus valstybės dotacijų keleivių vežimo nuostoliams kompensuoti, 2020 metais pardavimo pajamų struktūroje sudariusios 2,9 proc. mažėjo 55,8 proc. ir siekė 12,6 mln. eurų. Neigiamus pokyčius lėmė sumažėjęs keleivių srautas dėl COVID-19 pandemijos. Kitos pajamos taip pat sumažėjo, t. y. 13,2 proc. arba

3,8 mln. eurų. Šių pajamų mažėjimą lėmė smukę metalo laužo pardavimai.

2020 metais Grupės grynasis pelnas sumažėjo 37,1 proc. ir siekė 36,6 mln. eurų. Grupės EBITDA sumažėjo 18,4 proc. ir siekė 157,6 mln. eurų. Prastesnius rezultatus lėmė dėl mažesnių pervežimo apimtų 7,4 proc. sumažėjusios bendros pajamos, daugiausiai įtakotos COVID-19 pandemijos ekonominių padarinių. Ataskaitiniu laikotarpiu Grupės sąnaudos mažėjo lėtesniu tempu nei pajamos, t. y. 2,1 proc. – Grupėje sukoncentruotas turtas ir jo priežiūra lemia pakankamai ženklią pastoviųjų sąnaudų dalį. Nuosavo kapitalo grąža taip pat sumažėjo nuo 5,0 proc. iki 3,1 proc.



AB „Lietuvos geležinkeliai“ įmonių grupės investicijų struktūra



2020 metais Grupės investicijos, lyginant su 2019 metais, didėjo 103,3 proc. ir sudarė 228,9 mln. eurų, kurių 81,7 proc. buvo finansuota nuosavomis Grupės lėšomis. Ataskaitiniu laikotarpiu buvo panaudota 42,0 mln. eurų ES paramos ir valstybės biudžeto lėšų. Daugiausiai investicijų, t. y. 76,1 proc. bendroje struktūroje arba 174,1 mln. eurų buvo skirta geležinkelio infrastruktūrai atnaujinti ir plėsti. Taip pat ženkliai augo 111,2 proc. iki 41,1 mln. eurų investicijos į krovinių vežimo turto atnaujinimą bei didėjo 290,0 proc. iki 3,9 mln. eurų investicijos į keleivių vežimo turto atnaujinimą. Investicijų į kitus ūkius vertė bendroje struktūroje padidėjo 79,2 proc. 2020 metais ir siekė 9,5 mln. eurų.

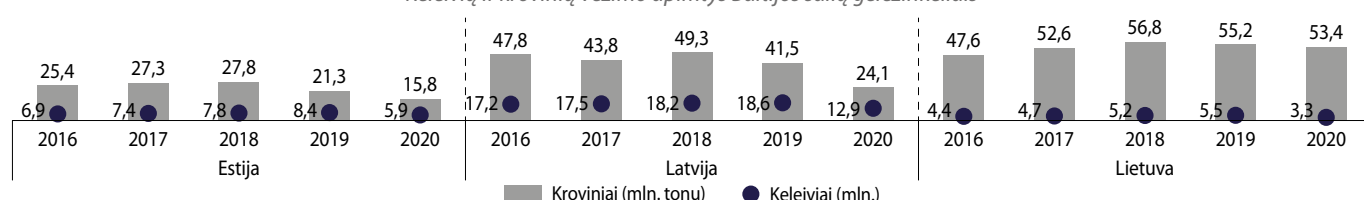
Didžiąją dalį Lietuvos geležinkelio eksploatacinių kelių tinklo sudaro NVS ir Baltijos šalyse naudojama 1 520 mm pločio vėžė, kai standartinė vėžė, nutiesta beveik visose Europos Sąjungos šalyse yra 1 435 mm pločio. Tai viena iš svarbiausių kliūčių siekiant tiesioginio susisiekimo geležinkeliais su Europa. 2020 metų pabaigoje išskleistas geležinkelio ilgis sudarė 3 459,9 km, elektrifikuotos vėžės ilgis 2020 metais siekė 317,5 km. Nuo 2019 metų gruodžio 8 d. Lietuvos geležinkelio tinklo infrastruktūrą valdo patronuojamoji įmonė AB „LTG Infra“, kai anksčiau

patikėjimo teise ją valdė ir paslaugas teikė valstybės kontroliuojama – AB „Lietuvos geležinkeliai“.

Lyginant Lietuvos geležinkeliais keliaujančių keleivių ir krovinių apimtį su kitomis Baltijos valstybėmis, pastebima, kad keleivių pervežimo srityje ir toliau ženkliai pirmuoja Latvijos geležinkeliai, 2020 metais pervežę 12,9 mln. keleivių, t. y. beveik 4 kartus daugiau nei Lietuvos geležinkeliai. Keleivių vežimo apimtys Estijos geležinkeliais sumažėjo 29,8 proc. ir siekė 5,9 mln. pervežtų keleivių 2020 metais, taip pat buvo beveik 2 kartus didesnės nei Lietuvos.

Pagal pervežtą krovinių kiekį tarp Baltijos šalių, 2020 metais daugiausiai vežta Lietuvos geležinkeliais – 53,4 mln. tonų, o Estijoje pervežta mažiausiai – 15,8 mln. tonų. Pastebima, jog 2020 metais Baltijos šalyse pervežtų krovinių apimtys smuko, tačiau Lietuvoje šis mažėjimas siekė vos 3,2 proc. Didžiausias krovinių vežimo apimtį mažėjimas, siekęs 41,9 proc. fiksuotas Latvijoje, taip pat 25,8 proc. mažėjimas – Estijoje. Krovinių pervežimų geležinkeliais mažėjimo tendencija, kurią lėmė sulėtėjusios prekybos apimtys dėl smukimo žaliavų rinkose ir pasaulinės koronaviruso pandemijos fiksuojama visose aplinkinių šalių rinkose.

Keleivių ir krovinių vežimo apimtys Baltijos šalių geležinkeliais



UAB „Vilniaus lokomotyvų remonto depas“

www.vlrd.lt



Naujų manevrinių šilumvežių ir kelio mašinų gamyba, visų rūšių geležinkelio riedmenų kapitalinių ir einamųjų remontų bei techninių priežiūrų atlikimas, prekinų vagonų gamyba ir remontas

Įmonė valdo 25 proc. asocijuotos įmonės UAB „Lokomotyvai ir transporto komponentai“ akcijų.

SVARBIAUSI ĮVYKIAI:

• **Gegužės mėn.** patvirtintas naujas strategijos projektas - gamybinų bazių statybos;

• **Rugpjūčio mėn.** parengta nauja Įmonės įstatų redakcija;

• **Spalio mėn.** sertifikuoti du pirmieji pagaminti pusvagoniai. Pagaminta visa reikalinga gamybos procesui įranga.

Ataskaitiniais metais 96,1 proc. visų paslaugų suteikta Lietuvos įmonėms. Įmonė atliko traukos riedmenų remontą 7 312 sekcijoms ir 16 614 vnt. vagonų remontus.

Nepaisant pajamų iš vagonų remonto mažėjimo trečdaliu, ženkliai išaugusios traukos riedmenų (lokomotyvų) remonto apimtys įgalino Įmonę uždirbti **30,3 proc. didesnes pajamas – jos ataskaitinių metų pabaigoje siekė 68,1 mln. eurų**. Tai leido pasiekti pradėti Siemens lokomotyvų kapitalinio remonto darbai AB „LTG Cargo“ įmonei. Iš viso lokomotyvų remonto pajamos sudarė 68,3 proc. bendroje pajamų struktūroje.

Dėl pasikeitusios 2020 metais atliekamų remontų struktūros (daugiau lokomotyvų remonto darbų, mažiau – vagonų remonto), Įmonė patyrė daugiau sąnaudų remonto metu naujoms medžiagoms ir komplektuojančioms detalėms įsigyti. Tai lėmė bendrojo pelningumo mažėjimą 8,7 procentinio punkto. Veiklos kaštai augo neženkiai dėl augančio darbo užmokesčio, todėl veiklos pelningumas sumažėjo mažiau, t. y. 5,9 procentinio punkto. **EBITDA siekė 4,1 mln. eurų, tai yra 39,6 proc. mažiau nei 2019 metais.**

2020 metais buvo išmokėti dividendai akcininkui už 2019 metus – viso sukaupto ir paskirstyto pelno suma, t. y. 7,7 mln. eurų. Tačiau už 2020 metus paskirti dividendai mažėjo 87,6 proc. iki 955,8 tūkst. eurų.

Įmonės turtas kito neženkiai, t. y. mažėjo 2,4 proc. Aktyvų struktūros pokyčius sudarė ilgalaikio turto augimas 31,1 proc. dėl vykdomų investicijų į gamybinius pastatus, trumpalaikio turto mažėjimas lėšų bankuose sąskaita.

Dėl poreikio subalansuoti apyvartinį kapitalą, 2020 metais Įmonė naudojo LTG grupės sąskaita (ang. cash-pool), todėl metų pabaigoje finansinės skolos grupei augo daugiau nei tris kartus.

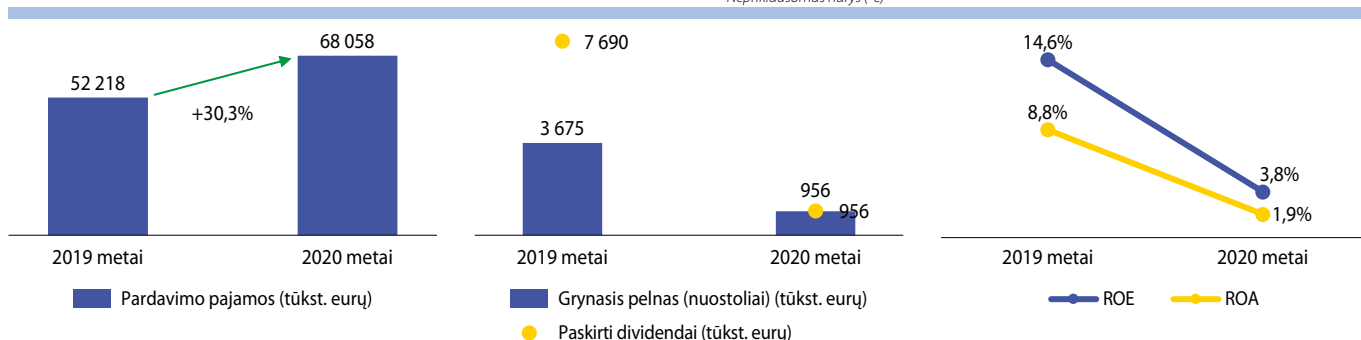
Sumažėjęs grynasis pelnas neigiamai paveikė tiek nuosavo kapitalo gražos rodiklį (ROE), tiek turto gražos rodiklį (ROA) – jie sumažėjo atitinkamai 10,8 procentinio punkto bei 6,9 procentinio punkto.

Įmonės investicijos nuosavomis lėšomis 2020 metais sudarė 3,4 mln. eurų, iš kurių 2,2 mln. eurų lėšų skirta vagonų gamybos projektui.

- ↑ Pardavimų pajamos augo 30,3 proc. ir pasiekė 68,1 mln. eurų.
- ↓ Grynasis pelnas sumažėjo 74,0 proc. ir sudarė 955,8 tūkst. eurų
- ↑ Finansinės skolos augo daugiau nei tris kartus ir siekė 13,2 mln. eurų.

PELNO (NUOSTOLIŲ) ATASKAITA (TŪKST. EURŲ)	2019 METAI	2020 METAI	POKYTIS
Pardavimo pajamos	52 218	68 058	+30,3%
Pardavimo savikaina	41 239	59 683	+44,7%
Bendrasis pelnas (nuostoliai)	10 979	8 375	-23,7%
Pardavimo sąnaudos	0	0	-
Bendrosios ir administracinės sąnaudos	6 558	6 654	+1,5%
Kitos veiklos rezultatai	76	136	+79,7%
Finansinė ir investicinė veikla	-198	-432	-118,3%
Pelnas (nuostoliai) prieš apmokestinimą	4 298	1 425	-66,8%
Pelno mokestis	623	469	-24,8%
Grynasis pelnas (nuostoliai)	3 675	956	-74,0%
BALANSAS (TŪKST. EURŲ)	2019-12-31	2020-12-31	POKYTIS
Ilgalaikis turtas	14 253	18 691	+31,1%
Trumpalaikis turtas	35 620	30 005	-15,8%
Pinigai ir pinigų ekvivalentai	4 128	482	-88,3%
Ateinančių laikotarpių sąnaudos ir sukauptos pajamos	33	31	-5,7%
Turto iš viso	49 906	48 727	-2,4%
Nuosavas kapitalas	28 609	21 875	-23,5%
Dotacijos, subsidijos	41	14	-65,7%
Atidėjimai	111	208	+87,9%
Mokėtinų sumų ir kiti įsipareigojimai	20 624	24 481	+18,7%
Po vienu metų mokėtinų sumų ir kiti ilgalaikiai įsipareigojimai	3 481	1 940	-44,3%
Finansiniai įsipareigojimai	2 562	1 217	-52,5%
Per vienus metus mokėtinų sumų ir kiti trumpalaikiai įsipareigojimai	17 143	22 542	+31,5%
Finansiniai įsipareigojimai	1 453	12 022	+727,4%
Sukauptos sąnaudos ir ateinančių laikotarpių pajamos	522	2 149	+311,6%
Nuosavo kapitalo ir įsipareigojimų iš viso	49 906	48 727	-2,4%
RODIKLIAI	2019-12-31	2020-12-31	POKYTIS
ROA	8,8%	1,9%	-6,9 p. p.
ROE	14,6%	3,8%	-10,8 p. p.
D/E	14,0%	60,5%	+46,5 p. p.
EBITDA	6 790	4 104	-39,6%
EBITDA marža	13,0%	6,0%	-7,0 p. p.
Grynojo pelno marža	7,0%	1,4%	-5,6 p. p.
GRĄŽA AKCININKAMS (TŪKST. EURŲ)	2019 METAI	2020 METAI	POKYTIS
Paskirti dividendai	7 690	956	-87,6%
INFORMACIJA APIE DARBUOTOJUS	2019 METAI	2020 METAI	POKYTIS
Darbuotojų skaičius	940	935	-0,5%
Vidutinis vieno vadovaujančio darbuotojo mėnesio atlyginimas (bruto, eurai)	5 083	5 423	+6,7%
AKCININKAI	PRIKLAUSANTI AKCIJŲ DALIS		
AB „Lietuvos geležinkeliai“	100,0%		
VADOVYBĖ (2021-07-01)			
Generalinis direktorius	Albertas Bajorinas		
Valdybos pirmininkas	Egidijus Lazauskas		
Valdybos nariai	Lukas Danielevičius Agnė Grambaitė Rokas Janutėnas Greta Kernagienė		

*Nepriklausomas narys (-ė)



UAB Geležinkelio tiesimo centras

www.gtc.lt



Geležinkelių infrastruktūros priežiūra, statybos, remonto ir modernizacijos projektų vykdymas.

SVARBIAUSI ĮVYKIAI:

- **Balandžio mėn.** patvirtina nauja organizacinė struktūra.
- **Birželio mėn.** kartu su VLRD įsteigta dukterinė bendrovė Baltarusijoje.

Ataskaitiniais metais Įmonė paklojo 20,0 proc. mažiau geležinkelio: jei 2019 metais surinkta ar perrinkta 63 km, tai 2020 metais – 51 km. Demontuota taip pat mažiau – 49 km, t. y. 29,0 proc. mažiau nei praėjusiais metais. Iš viso ištaisyta kelio 223 km. Esamų bėgių pakeista ilgabėgiais – 73 km.

GTC pajamos 2020 metais siekė 28,7 mln. eurų, kas yra 14,8 proc. daugiau nei 2019 metais. Didžiausią pajamų dalį (86 proc.) sudarė geležinkelio tiesimas ir remontas. Šio segmento pajamos 36,8 proc. didesnės dėl vykdomų projektų rangovų medžiagomis (antrieji keliai Livintai-Gaižiūnai).

Padidėjusios išlaidos medžiagoms ženkliai augino Įmonės pardavimų savikainą: jei 2019 metais ji siekė 21,8 mln. eurų (t.sk. išlaidos medžiagoms – 1,1 mln. eurų), tai 2020 metais savikainos šuolis sudarė 22,7 proc. ir siekė 26,7 mln. eurų (t.sk. išlaidos medžiagoms – 7,3 mln. eurų). Spartesnis tiesioginių sąnaudų augimas lėmė 38,5 proc. sumažėjusį bendrąjį pelną. Todėl net ir suvaldytos veiklos sąnaudos, kurios mažėjo 8,1 proc. **neigiamai įtakoją tiek EBITDA, tiek grynąjį rezultatą: pastarųjų uždirbta mažiau atitinkamai 31,3 proc. ir 201,8 proc.**

Per ataskaitinį laikotarpį Įmonės turto vertė padidėjo 6,4 proc. arba 2,4 mln. eurų. Didžiausią įtaką tam turėjo trumpalaikio turto – atsargų – padidėjimas dėl vykdomų antrųjų kelių projektų.

Įmonės finansiniai įsipareigojimai 2020 metų pabaigoje sudarė 793,3 tūkst. eurų ir didžiaja dalimi buvo siejami su nekilnojamojo turto (patalpų, plotų) ir transporto priemonių nuomos sutarčių įsipareigojimų vykdymu.

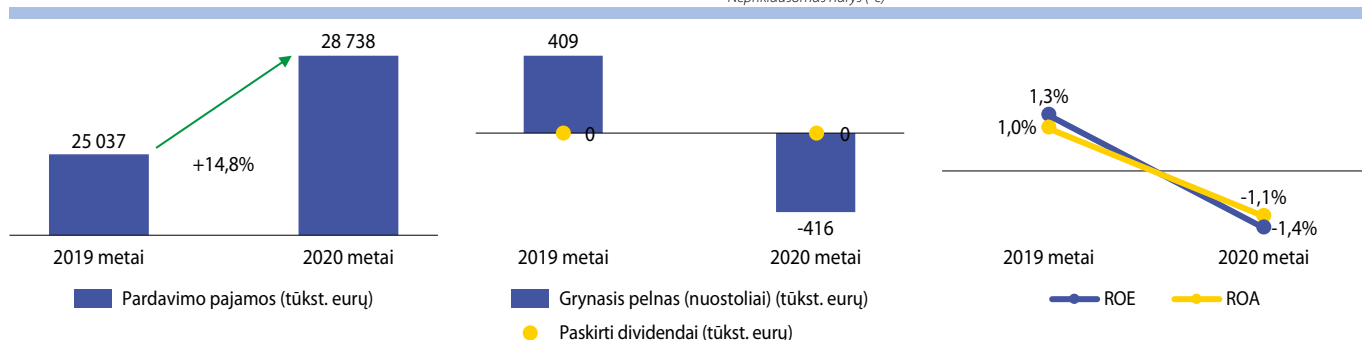
Grynasis nuostolis lėmė neigiamus tiek turto grąžos, tiek nuosavo kapitalo grąžos rodiklius: **2020 metais ROA sudarė -1,1 proc. ir ROE sudarė -1,4 proc., 5,7 procentinio punkto susitraukusi EBITDA marža siekė 8,5 proc.**

2020 metais Įmonė nuosavomis lėšomis vykdė 254,0 tūkst. eurų investicijas į technikos atnaujinimą

- ↓ Įmonės grynasis rezultatas traukėsi -202 proc. ir sudarė 416 tūkst. eurų nuostolio
- ↓ EBITDA mažėjo 31 proc. iki 2,5 mln. eurų
- ↑ Įmonės įsipareigojimai augo 56,7 proc.

PELNO (NUOSTOLIŲ) ATASKAITA (TŪKST. EURŲ)	2019 METAI	2020 METAI	POKYTIS
Pardavimo pajamos	25 037	28 738	+14,8%
Pardavimo savikaina	21 811	26 754	+22,7%
Bendras pelnas (nuostoliai)	3 226	1 985	-38,5%
Pardavimo sąnaudos	0	0	-
Bendrosios ir administracinės sąnaudos	2 931	2 694	-8,1%
Kitos veiklos rezultatai	280	272	-2,5%
Finansinė ir investicinė veikla	-80	-76	+5,6%
Pelnas (nuostoliai) prieš apmokestinimą	494	-513	-
Pelno mokestis	85	-97	-
Grynasis pelnas (nuostoliai)	409	-416	-
BALANSAS (TŪKST. EURŲ)	2019-12-31	2020-12-31	POKYTIS
Ilgalaikis turtas	29 101	26 797	-7,9%
Trumpalaikis turtas	8 279	12 924	+56,1%
Pinigai ir pinigų ekvivalentai	1 453	1 677	+15,4%
Ateinančių laikotarpių sąnaudos ir sukauptos pajamos	0	37	-
Turto iš viso	37 380	39 758	+6,4%
Nuosavas kapitalas	30 898	30 481	-1,3%
Dotacijos, subsidijos	0	0	-
Atidėjiniai	486	425	-12,6%
Mokėtinų sumos ir kiti įsipareigojimai	5 649	8 851	+56,7%
Po vienu metų mokėtinos sumos ir kiti ilgalaikiai įsipareigojimai	700	729	+4,1%
Finansiniai įsipareigojimai	700	729	+4,1%
Per vienus metus mokėtinos sumos ir kiti trumpalaikiai įsipareigojimai	4 949	8 123	+64,1%
Finansiniai įsipareigojimai	1 542	65	-95,8%
Sukauptos sąnaudos ir ateinančių laikotarpių pajamos	347	0	-
Nuosavo kapitalo ir įsipareigojimų iš viso	37 380	39 758	+6,4%
RODIKLIAI	2019-12-31	2020-12-31	POKYTIS
ROA	1,0%	-1,1%	-2,1 p. p.
ROE	1,3%	-1,4%	-2,7 p. p.
D/E	7,3%	2,6%	-4,7 p. p.
EBITDA	3 577	2 457	-31,3%
EBITDA marža	14,3%	8,5%	-5,8 p. p.
Grynojo pelno marža	1,6%	-1,4%	-3,0 p. p.
GRAŽA AKCININKAMS (TŪKST. EURŲ)	2019 METAI	2020 METAI	POKYTIS
Paskirti dividendai	0	0	-
INFORMACIJA APIE DARBUOTOJUS	2019 METAI	2020 METAI	POKYTIS
Darbuotojų skaičius	461	373	-19,1%
Vidutinis vieno vadovaujančio darbuotojo mėnesio atlyginimas (bruto, eurai)	4 526	5 700	+25,9%
AKCININKAI	PRIKLAUSANTI AKCIJŲ DALIS		
AB „Lietuvos geležinkeliai“	100,0%		
VADOVYBĖ (2021-07-01)			
Generalinis direktorius	Vytautas Radzevičius		
Valdybos pirmininkas	Linas Baužys		
Valdybos nariai	Rokas Janutėnas Sigitas Kubilius Brigita Velenčienė Vaidotas Dirmelkis		

*Nepriklausomas narys (-ė)



UAB „Rail Baltica statyba“

www.rail-baltica.lt



SVARBIAUSI ĮVYKIAI:

- **Vasario mėn.** Baltijos šalys pateikė paraišką ES paramai gauti pagal Europos infrastruktūros tinklų priemonės Transporto sektoriaus daugiametę programą;
- **Vasario mėn.** paskelbti viešieji pirkimai, skirti projekto „Rail Baltica“ teritorijų planavimo etapo įgyvendinimui;
- **Gegužės mėn.** atidarytas projekto „Rail Baltica“ biuras Lietuvoje;
- **Birželio mėn.** paskelbti viešieji pirkimai, skirti projekto „Rail Baltica“ rangos darbams ruože nuo Kauno link Lietuvos/Latvijos valstybių sienos;
- **Spalio mėn.** geležinkelio ruože Kaunas–Palemonas baigti pagrindiniai projekto darbai – paklojus paskutinius europietiško standarto bėgius, Kauno intermodalinį terminalą tiesiogiai sujungiant su Europos geležinkelių tinklu;
- **Lapkričio mėn.** išrinkta naujos sudėties bendros Baltijos šalių įmonės „RB Rail AS“ stebėtojų taryba;
- **Gruodžio mėn.** pasirašytos Europos infrastruktūros tinklų priemonės dotacijos sutartys, kurių pagrindu projekto „Rail Baltica“ įgyvendinimui Baltijos šalyse papildomai skirta 182,2 mln. eurų ES lėšų.

Įmonės pajamos 2020 metais kito neženkliai, mažėjo -2,0 proc. ir sudarė 49 tūkst. eurų. Sumažėjimą lėmė su AB „LTG Infra“ sudarytos projekto „Rail Baltica“ koordinavimo paslaugų sutartys.

Įmonės sąnaudos 2020 metais sudarė 83,1 tūkst. eurų, t. y. padidėjo 7,3 proc. dėl darbo užmokesčio augimo. Galutinis rezultatas išlieka neigiamas – patirta 26 tūkst. eurų nuostolio.

Įmonės turto vertė mažėjo minimaliai – 0,8 proc. Pagrindiniais aktyvais išliko ilgalaikis finansinis turtas, kuris nekito ir siekė 2,3 mln. eurų.

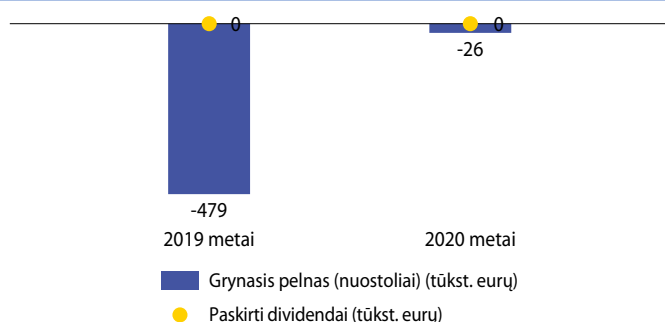
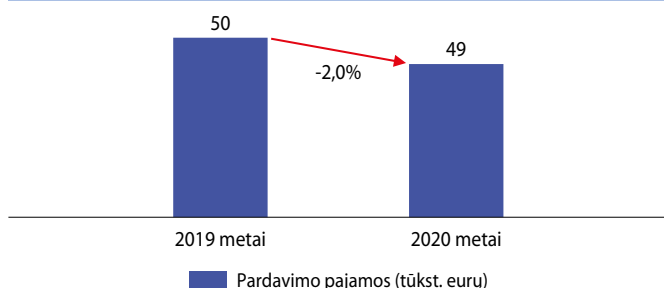
Įmonė nevykdo investicinių projektų.

Bendrovės veiklos objektas - įmonės „RB Rail AS“ akcijų valdymas, jų suteikiamų teisių bei pareigų įgyvendinimas. Tai lemia, kad Bendrovė neturi pagrindinių veiklų, t. y. įėjimo – išėjimo logistikos, rinkodaros ir pardavimo, aptarnavimo po pardavimo ir pan., taip pat nedalyvauja rinkoje ir konkurencinėje aplinkoje, neturi valdomos infrastruktūros. Atsižvelgiant į tai, įmonė pelningumo ir grąžos rodiklių neskaiciuoja.

- ↑ Nuostolis sumažėjo nuo -479 tūkst. eurų 2019 metais iki -26 tūkst. eurų 2020 metais
- ↓ Pardavimo pajamos mažėjo 2,0 proc. iki 49,0 tūkst. eurų
- ↓ Viso turto vertė sumažėjo 0,8 proc.

PELNO (NUOSTOLIŲ) ATASKAITA (TŪKST. EURŲ)	2019 METAI	2020 METAI	POKYTIS
Pardavimo pajamos	50	49	-2,0%
Pardavimo savikaina	70	75	+7,3%
Bendrasis pelnas (nuostoliai)	-20	-26	-30,4%
Pardavimo sąnaudos	0	0	-
Bendrosios ir administracinės sąnaudos	5	8	+47,3%
Kitos veiklos rezultatai	0	0	-
Finansinė ir investicinė veikla	-454	8	-
Pelnas (nuostoliai) prieš apmokestinimą	-479	-26	+94,6%
Pelno mokestis	0	0	-
Grynasis pelnas (nuostoliai)	-479	-26	+94,6%
BALANSAS (TŪKST. EURŲ)	2019-12-31	2020-12-31	POKYTIS
Ilgalaikis turtas	2 304	2 312	+0,3%
Trumpalaikis turtas	107	81	-24,7%
Pinigai ir pinigų ekvivalentai	92	67	-26,9%
Ateinančių laikotarpių sąnaudos ir sukauptos pajamos	0	0	-
Turto iš viso	2 411	2 393	-0,8%
Nuosavas kapitalas	2 398	2 372	-1,1%
Dotacijos, subsidijos	0	0	-
Atidėjiniai	0	0	-
Mokėtinos sumos ir kiti įsipareigojimai	7	13	+77,3%
Po vienu metų mokėtinos sumos ir kiti ilgalaikiai įsipareigojimai	0	0	-
Finansiniai įsipareigojimai	0	0	-
Per vienus metus mokėtinos sumos ir kiti trumpalaikiai įsipareigojimai	7	13	+77,3%
Finansiniai įsipareigojimai	0	0	-
Sukauptos sąnaudos ir ateinančių laikotarpių pajamos	5	7	+33,3%
Nuosavo kapitalo ir įsipareigojimų iš viso	2 411	2 393	-0,8%
RODIKLIAI**	2019-12-31	2020-12-31	POKYTIS
ROA	-	-	-
ROE	-	-	-
D/E	-	-	-
EBITDA	-	-	-
EBITDA marža	-	-	-
Grynojo pelno marža	-	-	-
GRĄŽA AKCININKAMS (TŪKST. EURŲ)	2019 METAI	2020 METAI	POKYTIS
Paskirti dividendai	0	0	-
INFORMACIJA APIE DARBUOTOJUS	2019 METAI	2020 METAI	POKYTIS
Darbuotojų skaičius	4	4	-
Vidutinis vieno vadovaujančio darbuotojo mėnesio atlyginimas (bruto, eurai)	1 605	1 765	+10,0%
AKCININKAI	PRIKLAUSANTI AKCIJŲ DALIS		
AB „Lietuvos geležinkeliai“	100,0%		
VADOVYBĖ (2021-07-01)			
Generalinis direktorius	Karolis Sankovskis		
Valdybos pirmininkas	Karolis Sankovskis		
Valdybos nariai	Arenijus Jackus Odeta Tručinskaitė-Siušienė		

**Nepriklausomas narys (-ė)



AB „LTG CARGO“

www.cargo.litrail.lt



Krovinių pervežimas geležinkeliais vietiniais ir tarptautiniais maršrutais

Įmonė veiklą vykdė nuo 2019 metų gegužės 1 dienos, todėl 2019 laikotarpio duomenys neapima pilnų metų ir yra nelyginami su 2020 metų duomenimis.**

SVARBIAUSI ĮVYKIAI:

- **Kovo mėn.** akcininko sprendimu sumažintas Įmonės įstatinis kapitalas 16,5 mln. eurų suma, anuliuojant 56 888 paprastųjų vardinių akcijų;
- **Balandžio mėn.** į Vilniaus intermodalinį terminalą atvyko pirmasis istorijoje pašto traukinys iš Kinijos;
- **Liepos mėn.** pristatytas naujas Įmonės prekės ženklas „LTG Cargo“;
- **Liepos mėn.** įsteigta nauja dukterinė bendrovė Lenkijoje „LTG Cargo Polska“;
- **Spalio mėn.** vagonų nuomos veikla perkelta į naujai įsteigtą bendrovę „LTG Wagons“;
- **Gruodžio mėn.** įsteigta nauja dukterinė bendrovė Ukrainoje „LTG Cargo Ukraine“.

Ataskaitiniais metais Įmonė pervežė 53,4 mln. tonų krovinių, kas yra tik 3 proc. mažiau nei pereinamais metais. Didžiausią dalį sudarė tarptautinių krovinių pervežimas – 37,8 mln. tonų. Pasiekta krovinių apyvarta siekė 15,9 mlrd. tonų kilometrų, palyginimui – 2019 metų pabaigoje siekė 16,2.

Nors krovinių vežimo apimtys mažėjo tiek dėl Covid-19 įtakos, tiek dėl geopolitinių veiksnių, tačiau per Klaipėdos uostą įvežamų ir išvežamų krovinių kiekis augo, bei Įmonė 2020 metais augino kitų papildomų paslaugų pajamas.

Įmonės sąnaudos labiausiai didėjo dėl augusio darbo užmokesčio. Pagrindinės Įmonės sąnaudas 2020 metais sudarė infrastruktūros kaštai (54,0 proc.), personalo išlaikymo sąnaudos (13,4 proc.), kuras bei degalai (11,3 proc.).

Grynasis Įmonės pelnas 2020 metų pabaigoje siekė 16,3 mln. eurų.


Visas Įmonės turtas ataskaitiniais metais sudarė 286,9 mln. eurų. Aktyvų struktūroje labiausiai kito trumpalaikio turto vertė – dėl geresnio debitorinių skolų valdymo 22,3 proc. (arba 14,5 mln. eurų) mažėjo gautinos sumos iš pirkėjų, ilgalaikiame turte 9,5 proc. (arba 18 mln. eurų). augo materialus turtas.

Ataskaitiniais metais 9,6 mln. eurų mažėjo Įmonės finansiniai įsipareigojimai ir metų pabaigoje sudarė 149,1 mln. eurų. Apyvartinio kapitalo subalansavimui Įmonė naudoja LTG grupės sąskaita (angl. cash-pool).

2020 metais Įmonė investavo 41,9 mln. eurų. 39,2 mln. eurų investavo į geležinkelio riedmenų (prekinių vagonų ir lokomotyvų) parko kapitalinius remontus. Plėtrai į naujas rinkas skirta 0,5 mln. eurų. Investicijos finansuojamos nuosavomis lėšomis.

PELNO (NUOSTOLIŲ) ATASKAITA (TŪKST. EURŲ)	2019 METAI **	2020 METAI	POKYTIS
Pardavimo pajamos	297 782	396 467	-
Pardavimo savikaina	260 067	354 627	-
Bendrasis pelnas (nuostoliai)	37 716	41 840	-
Pardavimo sąnaudos	0	0	-
Bendrosios ir administracinės sąnaudos	15 153	22 560	-
Kitos veiklos rezultatai	18	1 018	-
Finansinė ir investicinė veikla	-1 156	-1 726	-
Pelnas (nuostoliai) prieš apmokestinimą	21 424	18 572	-
Pelno mokestis	2 756	2 295	-
Grynasis pelnas (nuostoliai)	18 668	16 277	-
BALANSAS (TŪKST. EURŲ)	2019-12-31 **	2020-12-31	POKYTIS
Ilgalaikis turtas	191 276	210 368	-
Trumpalaikis turtas	92 411	73 327	-
Pinigai ir pinigų ekvivalentai	25 143	21 358	-
Ateinančių laikotarpių sąnaudos ir sukauptos pajamos	1 842	3 244	-
Turto iš viso	285 528	286 939	-
Nuosavos kapitalas	58 190	74 467	-
Dotacijos, subsidijos	0	0	-
Atidėjiniai	235	37	-
Mokėtinų sumos ir kiti įsipareigojimai	223 653	208 625	-
Po vienu metų mokėtinų sumos ir kiti ilgalaikiai įsipareigojimai	149 349	147 010	-
Finansiniai įsipareigojimai	144 286	139 411	-
Per vienus metus mokėtinų sumos ir kiti trumpalaikiai įsipareigojimai	74 305	61 615	-
Finansiniai įsipareigojimai	14 432	9 732	-
Sukauptos sąnaudos ir ateinančių laikotarpių pajamos	3 450	3 809	-
Nuosavo kapitalo ir įsipareigojimų iš viso	285 528	286 939	-
RODIKLIAI	2019-12-31 **	2020-12-31	POKYTIS
ROA	-	-	-
ROE	-	-	-
D/E	272,8%	200,3%	-
EBITDA	-	-	-
EBITDA marža	-	-	-
Grynojo pelno marža	6,3%	4,1%	-
GRAŽA AKCININKAMS (TŪKST. EURŲ)	2019 METAI **	2020 METAI	POKYTIS
Paskirti dividendai	0	0	-
INFORMACIJA APIE DARBUOTOJUS	2019-12-31 **	2020-12-31	POKYTIS
Darbuotojų skaičius	2 355	2 261	-4,0%
Vidutinis vieno vadovaujancio darbuotojo mėnesio atlyginimas (bruto, eurai)	6 522	6 707	+2,8%
AKCININKAI	PRIKLAUSANTI AKCIJŲ DALIS		
AB „Lietuvos geležinkeliai“	100,0%		
VADOVYBĖ (2021-07-01)			
Generalinis direktorius	Egidijus Lazauskas		
Valdybos pirmininkas	Mantas Bartuška		
Valdybos nariai	Egidijus Lazauskas Lukas Danielevičius Brigita Valenčienė Rokas Janutėnas		

*Nepriklausomas narys (-ė)



UAB „LTG Link“

www.traukiniobilietas.lt/portal/

Įmonė veiklą vykdyti pradėjo nuo 2019 metų rugsėjo 1 dienos, todėl 2019 laikotarpio duomenys neapima pilnų metų ir yra nelyginami su 2020 metų duomenimis.**

SVARBIAUSI ĮVYKIAI:

- **Sausio mėn.** užbaigtas pirmasis naujosios bilių pardavimo sistemos įsigijimo nuomos būdu viešojo pirkimo etapas;
- **Kovo mėn.** įregistruota nauja įstatų redakcija, kuria buvo sumažintas įstatinis kapitalas 12,6 mln. eurų, anuliuojant 12 647 įmonės paprastąsias vardines akcijas;
- **Liepos mėn.** pristatytas naujasis prekinis ženklas „LTG Link“;
- **Rugsėjo mėn.** pasirašytas ketinimų protokolas su „PKP Intercity“ dėl įsipareigojimų jau 2021 metų antroje pusėje Vilnių ir Varšuvą sujungti komfortišku keleiviniu traukiniu.

Didžiąją ataskaitinių metų dalį įmonės veikla buvo trikdoma Covid-19 pandemijos. Keleiviai buvo vežami 21 vietinio ir 8 tarptautinio susisiekimo maršrutais. Vietiniais maršrutais 2020 metais buvo pervežta 3,2 mln. keleivių, t. y. 95 proc. visų tuo laikotarpiu vežtų keleivių. Dėl Covid-19 pandemijos kovo mėn. laikinai sustabdyti trečdalis (76 iš 226) vietinių traukinių reisų, vėliau dalis jų atstatyti, tačiau lapkričio mėn. vėl paskelbus karantiną, buvo pakartotinai peržiūrėti ir optimizuoti 25 reisai, o 14-ai pakeistas periodiškumas. Iki 2020 metų pabaigos liko vis dar neatstatyta 103 vietiniai reisai. Tarptautiniais maršrutais pervežta 0,2 mln. keleivių, t. y. 5 proc. visų.

Keleivių vežimo pajamos 2020 metais siekė 13,7 mln. eurų ir sudarė 26,2 proc. bendroje įmonės pajamų struktūroje. Kitos veiklos pajamos siekė 36,1 mln. eurų ir pagrindinę jų dalį sudarė gautos dotacijos iš valstybės, nuostoliams, patirtiems iš keleivių vežimo vietiniais maršrutais, kompensavimui.

Įmonės sąnaudos 2020 metais siekė 50,2 mln. eurų, iš kurių didžiąją dalį (25,7 proc.) sudarė darbo užmokesčio kaštai, nusidėvėjimo sąnaudos – 24,8 proc., infrastruktūros mokesčiai – 11,9 proc. Tai lėmė neigiamą galutinį rezultatą, t. y. 206,9 tūkst. eurų nuostolį.

Visas įmonės turtas 2020 metais sudarė 155,2 mln. eurų. Ilgalaikį turtą mažino nusidėvėjimas (12,5 mln. eurų) ir didino vykdomos investicijos (3,9 mln. eurų), todėl ilgalaikis turtas mažėjo 5,0 proc. Trumpalaikis turtas augo dvigubai dėl piniguose apskaitytos papildomai gautos 9,2 mln. eurų subsidijos.

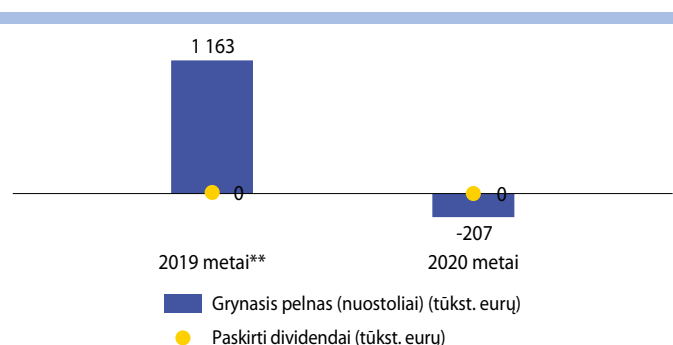
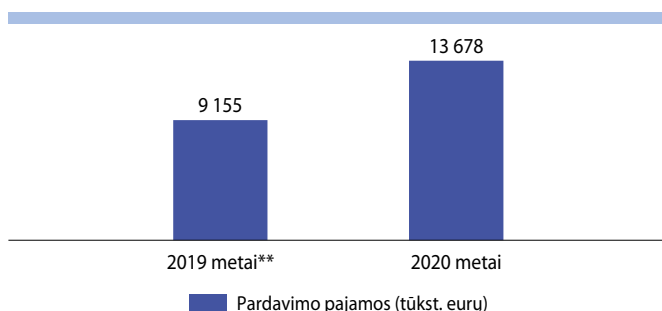
Įmonės finansiniai įsipareigojimai augo ir metų pabaigai siekė 1,0 mln. eurų. Apyvartinio kapitalo subalansavimui įmonė naudojo LTG Grupės sąskaita (angl. cash-pool). Finansinių skolų santykis su nuosavybe D/E rodiklis nuosaikus ir metų pabaigoje siekė 0,7 proc.

Ataskaitiniais metais įmonė vykdė investicijas, skirtas kapitaliniam keleivinių riedmenų remontui, bendrai 3,95 mln. eurų sumai. Visos jos buvo finansuojamos nuosavomis lėšomis.



PELNO (NUOSTOLIŲ) ATASKAITA (TŪKST. EURŲ)	2019 METAI **	2020 METAI	POKYTIS
Pardavimo pajamos	9 155	13 678	-
Pardavimo savikaina	15 240	39 714	-
Bendrasis pelnas (nuostoliai)	-6 084	-26 035	-
Pardavimo sąnaudos	0	0	-
Bendrosios ir administracinės sąnaudos	3 122	10 509	-
Kitos veiklos rezultatai	10 571	36 050	-
Finansinė ir investicinė veikla	15	152	-
Pelnas (nuostoliai) prieš apmokestinimą	1 380	-342	-
Pelno mokestis	216	-135	-
Grynasis pelnas (nuostoliai)	1 163	-207	-
BALANSAS (TŪKST. EURŲ)	2019-12-31 **	2020-12-31	POKYTIS
Ilgalaikis turtas	142 023	134 724	-
Trumpalaikis turtas	10 731	20 007	-
Pinigai ir pinigų ekvivalentai	7 288	17 389	-
Ateinančių laikotarpių sąnaudos ir sukauptos pajamos	1 280	424	-
Turto iš viso	154 035	155 155	-
Nuosavos kapitalas	143 941	143 734	-
Dotacijos, subsidijos	0	0	-
Atidėjiniai	668	670	-
Mokėtinų sumos ir kiti įsipareigojimai	8 682	6 416	-
Po vieno metų mokėtinų sumos ir kiti ilgalaikiai įsipareigojimai	179	869	-
Finansiniai įsipareigojimai	179	869	-
Per vienus metus mokėtinų sumos ir kiti trumpalaikiai įsipareigojimai	8 503	5 547	-
Finansiniai įsipareigojimai	96	148	-
Sukauptos sąnaudos ir ateinančių laikotarpių pajamos	744	4 335	-
Nuosavo kapitalo ir įsipareigojimų iš viso	154 035	155 155	-
RODIKLIAI	2019-12-31 **	2020-12-31	POKYTIS
ROA	-	-	-
ROE	-	-	-
D/E	0,2%	0,7%	-
EBITDA	-	-	-
EBITDA marža	-	-	-
Grynojo pelno marža	12,7%	-1,5%	-
GRĄŽA AKCININKAMS (TŪKST. EURŲ)	2019 METAI**	2020 METAI	POKYTIS
Paskirti dividendai	0	0	-
INFORMACIJA APIE DARBUOTOJUS	2019 METAI**	2020 METAI	POKYTIS
Darbuotojų skaičius	710	675	-
Vidutinis vieno vadovaujančio darbuotojo mėnesio atlyginimas (bruto, eurais)	5 663	5 808	-
AKCININKAI	PRIKLAUSANTI AKCIJŲ DALIS		
AB „Lietuvos geležinkeliai“	100,0%		
VADOVYBĖ (2021-07-01)			
Generalinis direktorius	Linas Baužys		
Valdybos pirmininkas	Mantas Bartuška		
Valdybos nariai	Linas Baužys Daiva Pivorūnienė Dovilė Aleksandravičienė Mantas Dubauskas		

*Nepriklausomas narys (-ė)



AB „LTG Infra“

www.ltginfra.lt

Įmonė veiklą vykdė pradėję nuo 2019 metų gruodžio 8 dienos, todėl 2019 laikotarpio duomenys neapima pilnų metų ir yra nelyginami su 2020 metų duomenimis.**

SVARBIAUSI ĮVYKIAI:

- **Sausio mėn.** padidintas įstatinis kapitalas papildomai išleidžiant 654 778 akcijų, viso – 654 mln. eurų;
- **Vasario mėn.** pradėtos iki šiol didžiausios Rail Baltica pirkimų procedūros;
- **Gegužės mėn.** paskelbta, jog LTG Infra atveria šalies geležinkelio infrastruktūrą užsienio vežėjams, pasirašyta pirmoji tarptautinė naudojimosi šalies viešąja geležinkelio infrastruktūra su „PKP Cargo“;
- **Liepos mėn.** pristatytas naujas Bendrovės logotipas bei pavadinimas „LTG Infra“.

Traukinių darbo apimtis 2020 metais sudarė 32,6 mlrd. t. km bruto, traukinių rida – 15,9 mln. trauk. km.

Pagrindinės veiklos pajamos 2020 metais siekė 222,6 mln. eurų, bendroje veiklos pajamų struktūroje 87,0 proc. sudarė pajamos už minimaliojo prieigos paketo paslaugų teikimą. Geležinkelių paslaugų įrenginių pajamos sudarė 8,0 proc., o likusios pajamos buvo uždirbtos iš valdomo turto nuomos, įvairių kitų komercinio pobūdžio paslaugų teikimo. Kitos veiklos pajamos apskaitytą 7,9 mln. eurų suma, sumažinus jau apmokėtą baudą už Rengės ruožo išardymą.

Visos Įmonės patirtos sąnaudos siekė 196,9 mln. eurų, iš kurių 35,3 proc. sudarė nusidėvėjimas, 13,9 proc. – remonto bei techninės priežiūros kaštai, 10,0 proc. – valdymo paslaugos ir t.t. 2020 metais Įmonė uždirbo 27,6 mln. eurų grynojo pelno. Už 2019 metų rezultatus akcininkui išmokėta 17,3 mln. eurų dividendų.

Ilgalaikis turtas per 2020 metus išaugo 95,3 mln. eurų arba 6,8 proc. labiausiai dėl 72,6 mln. eurų sumokėto avanso už elektrifikavimo darbus bei investicijas į geležinkelių infrastruktūrą. **Bendrai visų Įmonės aktyvų pokytis ataskaitiniais metais sudarė 5,8 proc.**


2020 metais augo Įmonės finansiniai įsipareigojimai dėl papildomo skolinimosi geležinkelio elektrifikavimo programos įgyvendinimui – **pokytis siekė 23,0 proc. arba 33,8 mln. eurų.**

2020 metais Įmonė ir toliau vykdė geležinkelio infrastruktūros remonto ir modernizavimo projektus – bendra investicijų suma siekė 175 mln. eurų, t. y. 88 mln. eurų daugiau nei 2019 metais.



PELNO (NUOSTOLIŲ) ATASKAITA (TŪKST. EURŲ)	2019 METAI **	2020 METAI	POKYTIS
Pardavimo pajamos	13 844	222 607	-
Pardavimo savikaina	11 747	159 214	-
Bendrasis pelnas (nuostoliai)	2 097	63 393	-
Pardavimo sąnaudos	0	0	-
Bendrosios ir administracinės sąnaudos	3 550	37 670	-
Kitos veiklos rezultatai	2	7 919	-
Finansinė ir investicinė veikla	-182	-2 324	-
Pelnas (nuostoliai) prieš apmokestinimą	-1 632	31 319	-
Pelno mokestis	-237	3 753	-
Grynasis pelnas (nuostoliai)	-1 395	27 566	-
BALANSAS (TŪKST. EURŲ)	2019-12-31 **	2020-12-31	POKYTIS
Ilgalaikis turtas	1 396 144	1 491 473	-
Trumpalaikis turtas	67 648	38 301	-
Pinigai ir pinigų ekvivalentai	13 450	4 566	-
Ateinančių laikotarpių sąnaudos ir sukauptos pajamos	134	13 074	-
Turto iš viso	1 463 926	1 548 599	-
Nuosavas kapitalas	672 272	679 799	-
Dotacijos, subsidijos	555 248	580 728	-
Atidėjiniai	14 400	14 660	-
Mokėtinų sumų ir kiti įsipareigojimai	217 876	256 705	-
Po vieno metų mokėtinų sumų ir kiti ilgalaikiai įsipareigojimai	153 625	181 338	-
Finansiniai įsipareigojimai	130 376	159 061	-
Per vienus metus mokėtinų sumų ir kiti trumpalaikiai įsipareigojimai	64 251	75 367	-
Finansiniai įsipareigojimai	15 430	20 540	-
Sukauptos sąnaudos ir ateinančių laikotarpių pajamos	4 130	16 707	-
Nuosavo kapitalo ir įsipareigojimų iš viso	1 463 926	1 548 599	-
RODIKLIAI	2019-12-31 **	2020-12-31	POKYTIS
ROA	-	-	-
ROE	-	-	-
D/E	21,7%	26,4%	+4,7 p. p.
EBITDA	-	-	-
EBITDA marža	-	-	-
Grynojo pelno marža	-10,1%	12,4%	+ 22,5 p. p.
GRAŽA AKCININKAMS (TŪKST. EURŲ)	2019 METAI**	2020 METAI	POKYTIS
Paskirti dividendai	17 329	0	-
INFORMACIJA APIE DARBUOTOJUS	2019 METAI**	2020 METAI	POKYTIS
Darbuotojų skaičius	3 159	3 178	+0,6%
Vidutinis vieno vadovaujancio darbuotojo mėnesio atlyginimas (bruto, eurai)	6 081	6 354	+4,5%
AKCININKAI	PRIKLAUSANTI AKCIJŲ DALIS		
AB „Lietuvos geležinkeliai“	100,0%		
VADOVYBĖ (2021-07-01)			
Generalinis direktorius	Karolis Sankovskis		
Valdybos pirmininkas	Andrej Kosiakov		
Valdybos nariai	Karolis Sankovskis Irena Jankutė-Balkūnė Ilona Daugėlaitė Arenijus Jackus		

*Nepriklausomas narys (-ė)



UAB „Saugos paslaugos“

Įmonė veiklą vykdyti pradėjo nuo 2019 metų gruodžio 8 dienos, todėl 2019 laikotarpio duomenys neapima pilnų metų ir yra nelyginami su 2020 metų duomenimis.**

SVARBIAUSI ĮVYKIAI:

• **Kovo mėn.** įregistruoti nauji įmonės įstatai.

Įmonės pardavimų pajamos 2020 metais siekė 6,0 mln. eurų arba 135,0 proc. daugiau nei 2019 metais, kada jos buvo apskaitomos nuo Įmonės įsteigimo 2019-08-01. Didžioji dauguma arba 94 proc. pajamų uždirbta teikiant fizinės apsaugos paslaugas, likusioji dalis – techninės apsaugos, priemonių priežiūros ir remonto paslaugas.

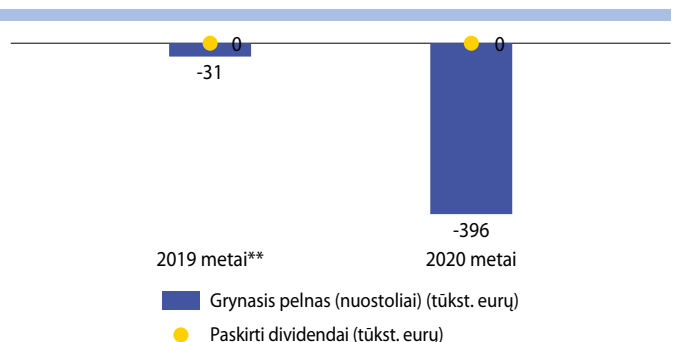
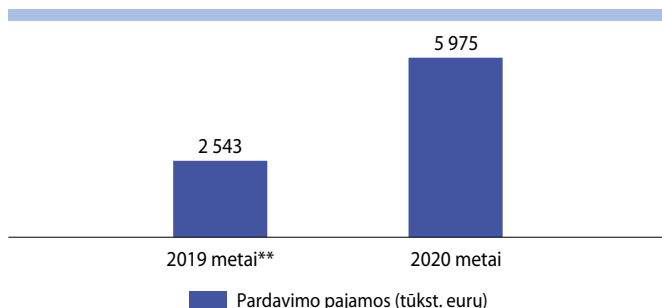
Įmonės pardavimų savikaina 2020 metais siekė 5,9 mln. eurų ir lėmė minimalų bendrąjį pelną – jo uždirbta 84 tūkst. eurų. Veiklos sąnaudos sudarė 466 tūkst. eurų (padidėjimas siejamas su valdymo paslaugų pirkimu iš patrunuojančios įmonės) ir sąlygojo ženklų 396 tūkst. eurų grynąjį nuostolį.

Per ataskaitinį laikotarpį Įmonės turtas sumažėjo 272 tūkst. eurų arba 16,9 proc. Ilgalaikis turtas bendroje aktyvų struktūroje sudarė 7,2 proc. Turto mažėjimui įtakos turėjo disponuojamų transporto priemonių ir naudojimo teise valdomo turto nusidėvėjimas.

Įmonės finansiniai įsipareigojimai 2020 metų pabaigoje buvo nedideli – 22 tūkst. eurų.

Įmonė 2020 metais investicijų nevykdė.

PELNO (NUOSTOLIŲ) ATASKAITA (TŪKST. EURŲ)	2019 METAI **	2020 METAI	POKYTIS
Pardavimo pajamos	2 543	5 975	-
Pardavimo savikaina	2 439	5 891	-
Bendrasis pelnas (nuostoliai)	104	84	-
Pardavimo sąnaudos	0	0	-
Bendrosios ir administracinės sąnaudos	136	466	-
Kitos veiklos rezultatai	0	9	-
Finansinė ir investicinė veikla	-1	-1	-
Pelnas (nuostoliai) prieš apmokestinimą	-33	-374	-
Pelno mokestis	-2	22	-
Grynasis pelnas (nuostoliai)	-31	-396	-
BALANSAS (TŪKST. EURŲ)	2019-12-31 **	2020-12-31	POKYTIS
Ilgalaikis turtas	182	96	-
Trumpalaikis turtas	1 429	1 243	-
P pinigai ir pinigų ekvivalentai	189	68	-
Ateinančių laikotarpių sąnaudos ir sukauptos pajamos	0	0	-
Turto iš viso	1 611	1 339	-
Nuosavas kapitalas	580	184	-
Dotacijos, subsidijos	0	0	-
Atidėjiniai	134	139	-
Mokėtinos sumos ir kiti įsipareigojimai	897	1 016	-
Po vieny metų mokėtinos sumos ir kiti ilgalaikiai įsipareigojimai	22	0	-
Finansiniai įsipareigojimai	22	0	-
Per vienus metus mokėtinos sumos ir kiti trumpalaikiai įsipareigojimai	875	1 016	-
Finansiniai įsipareigojimai	32	22	-
Sukauptos sąnaudos ir ateinančių laikotarpių pajamos	0	0	-
Nuosavo kapitalo ir įsipareigojimų iš viso	1 611	1 339	-
RODIKLIAI	2019-12-31 **	2020-12-31	POKYTIS
ROA	-	-	-
ROE	-	-	-
D/E	9,3%	12,0%	-
EBITDA	-	-	-
EBITDA marža	-	-	-
Grynojo pelno marža	-1,2%	-6,6%	-
GRĄŽA AKCININKAMS (TŪKST. EURŲ)	2019 METAI**	2020 METAI	POKYTIS
Paskirti dividendai	0	0	-
INFORMACIJA APIE DARBUOTOJUS	2019 METAI**	2020 METAI	POKYTIS
Darbuotojų skaičius	387	373	-3,6%
Vidutinis vieno vadovaujančio darbuotojo mėnesio atlyginimas (bruto, eurai)	5 411	6 600	+22,0%
AKCININKAI	PRIKLAUSANTI AKCIJŲ DALIS		
AB „Lietuvos geležinkeliai“	100,0%		
VADOVYBĖ (2021-07-01)			
Generalinė direktorė	Daiva Pivoriūnienė		



AB Lietuvos pašto įmonių grupė

www.post.lt



Pašto, įskaitant universaliasias paslaugas, kurjerių, finansinių ir kitų paslaugų teikimas

AB Lietuvos pašto įmonių grupę sudaro AB Lietuvos paštas bei 100 proc. akcijų valdomos dukterinės įmonės - UAB „Lietuvos pašto finansinės paslaugos“, UAB „LP mokėjimų sprendimai“.

Vykdomi spec. įpareigojimai – Universaliosios pašto paslaugos teikimo užtikrinimas visoje Lietuvos Respublikos teritorijoje; periodinių leidinių pristatymas kaimo gyvenamųjų vietovių prenumeratoriams.

SVARBIAUSI ĮVYKIAI:

• **Sausio mėn.** įsigaliojo nauja 7 metų Universaliosios pašto paslaugų teikimo licencija, pagal kurią paštas įpareigotąsias paslaugas teiks iki 2026 metų gruodžio 31 d.;

• **Vasario mėn.** užbaigtas trejus metus vykdytas mobiliojo laiškininko projektas. Darbą pradėjo paskutiniai 49 mobilieji laiškininkai. Lietuvos gyventojus iš viso aptarnauja 440 mobiliųjų laiškininkų;

• **Balandžio mėn.** pirmą kartą istorijoje į Europą atvyko pašto traukinys iš Kinijos. 42 vagonų traukinio sąstate atvykusias siuntas po visą Europą išskirstė Lietuvos paštas;

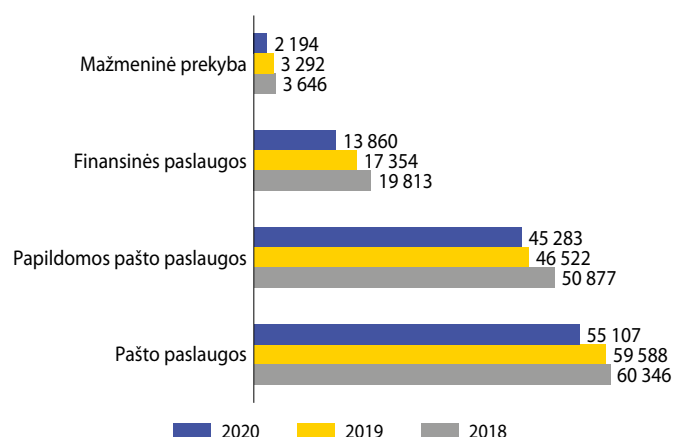
• **Gruodžio mėn.** naujajame Vilniaus logistikos centre pradėtas automatiizuotas skirstymas – testavimui gamybinėje aplinkoje įjungtas konvejeris, skirstantis siuntas iki 5 kg;

• **Gruodžio mėn.** sėkmingai užbaigtas Vilniaus centrinio pašto pastato pardavimas.

2020 metų pabaigoje Lietuvos pašto grupė (toliau - Grupė) paslaugų teikimo vietų tinklą sudarė: 245 stacionarius klientų aptarnavimo skyriai, 440 mobiliųjų laiškininkų, 190 laiškininkų su dviračiais bei 1 227 geltonųjų pašto dėžučių. Grupės finansinių paslaugų tinklą „PayPost“, kuriuose teikiamos finansinės paslaugos, sudarė 63 skyriai. 2020 metų gale patrunuojančioji įmonė AB „Lietuvos paštas“ valdė 270 LP EXPRESS siuntų savitarnos paštomatų tinklą.

2020 metais buvo suteikta 116,4 mln. vienetų pagrindinių paslaugų. Tai yra 8,1 proc. mažiau nei 2019 metais, kai buvo suteikta 126,8 mln. vienetų paslaugų. 2020 metais vidaus rinkoje klientai siuntė 11,0 proc. mažiau, lyginant su 2019 metais. Vidaus rinkos klientų siuntinių mažėjo dėl kritusio informacijos siuntimo srauto 18,8 proc., nors daiktų siūsta 15,6 proc. daugiau, labiausiai dėl 122,9 proc. augusio srauto per paštomatus. 2020 metais dėl 155,4 proc. augusio daiktų eksporto, bendras eksporto kiekis augo 82,5 proc. nors informacijos eksporto srautas, dėl natūraliai besitraukiančios rinkos, mažėjo 13,0 proc. Verslo klientai siuntė 150,9 proc. daugiau negu prieš metus ir sudarė 79,1 proc. viso eksporto, kai 2019 metais sudarė 57,5 proc. viso eksporto. Atitinkamai fiziniai klientai siuntė 10,1 proc. mažiau ir sudarė 20,9 proc. viso eksporto (2019 metais – 42,5 proc.).

Suteiktų paslaugų apimtys (tūkst. vnt.)



2020 metais iš fizinių klientų pašto paslaugų pajamų gauta 4,5 proc. mažiau dėl 12,7 proc. kritusių pajamų iš daiktų importo. Vidaus daiktų siuntimo pajamos taip pat sumažėjo 25,6 proc., tačiau fiksuotas 13,6 proc. pajamų augimas iš daiktų siuntimo eksporto. Iš verslo klientų pašto paslaugų pajamų gauta 22,0 proc. daugiau nei 2019 metais. Iš daiktų siuntimo paslaugų pajamos per metus padidėjo 29,6 proc., iš informacijos siuntimo paslaugų – sumažėjo 12,3 proc. Per atskaitinį laikotarpį 900,5 proc. padidėjo pajamos iš ETOE. Tai yra Pasaulinės pašto sąjungos (angl. Universal Postal Union, UPU) nustatytas pašto operatoriaus veiklos modelis, kuris leidžia operatoriui steigti ir valdyti pašto apkaitos vietas kitose šalyse. Iš tokios apkaitos vietos siunčiamas paštas tokiu pat principu, kaip būtų siunčiamas iš apkaitos vietos operatoriaus šalyje. Šiuo metu ETOE principu veikla vykdoma Nyderlanduose.



Generalinė direktorė
Asta Sungailienė

Valdybos pirmininkas
Mindaugas Kyguolis

- ↑ Pardavimo pajamos didėjo 10,8 proc.
- ↓ Grynasis pelnas mažėjo 68,8 proc. ir siekė 1,6 mln. eurų
- ↓ EBITDA sumažėjo 24,7 proc. ir siekė 8,6 mln. eurų

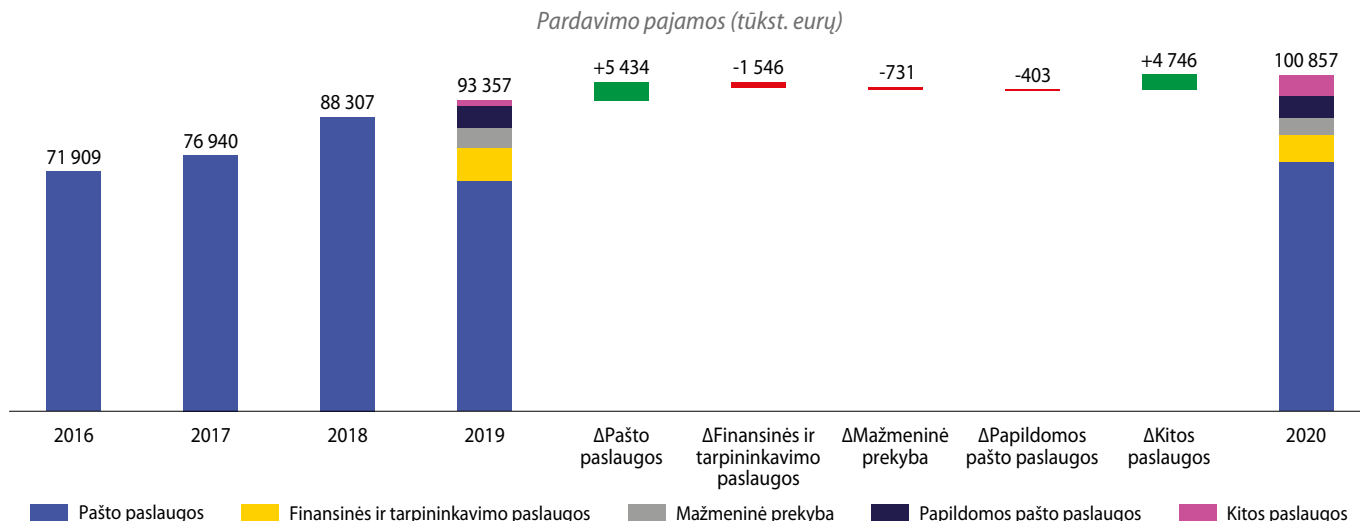
PELNO (NUOSTOLIŲ) ATASKAITA (TŪKST. EURŲ)	2019 METAI	2020 METAI	POKYTIS
Pardavimo pajamos	101 177	112 061	+10,8%
Pardavimo savikaina	0	0	-
Bendrasis pelnas (nuostoliai)	101 177	112 061	+10,8%
Pardavimo sąnaudos	95 273	110 540	+16,0%
Bendrosios ir administracinės sąnaudos	0	0	-
Kitos veiklos rezultatai	89	469	+428,0%
Finansinė ir investicinė veikla	-392	-462	-17,9%
Pelnas (nuostoliai) prieš apmokestinimą	5 601	1 529	-72,7%
Pelno mokestis	519	-55	-
Grynasis pelnas (nuostoliai)	5 082	1 583	-68,8%
BALANSAS (TŪKST. EURŲ)	2019-12-31	2020-12-31	POKYTIS
Ilgalaikis turtas	58 291	65 055	+11,6%
Trumpalaikis turtas	40 869	49 829	+21,9%
Pinigai ir pinigų ekvivalentai	6 205	9 788	+57,8%
Ateinančių laikotarpių sąnaudos ir sukauptos pajamos	0	0	-
Turto iš viso	99 160	114 884	+15,9%
Nuosavos kapitalas	32 112	33 696	+4,9%
Dotacijos, subsidijos	67	95	+41,6%
Atidėjiniai	0	0	-
Mokėtinų sumos ir kiti įsipareigojimai	49 702	57 675	+16,0%
Po vieno metų mokėtinų sumos ir kiti ilgalaikiai įsipareigojimai	18 512	27 324	+47,6%
Finansiniai įsipareigojimai	5 000	13 533	+170,7%
Per vienus metus mokėtinų sumos ir kiti trumpalaikiai įsipareigojimai	31 190	30 351	-2,7%
Finansiniai įsipareigojimai	7 426	967	-87,0%
Sukauptos sąnaudos ir ateinančių laikotarpių pajamos	17 279	23 419	+35,5%
Nuosavo kapitalo ir įsipareigojimų iš viso	99 160	114 884	+15,9%
RODIKLIAI	2019-12-31	2020-12-31	POKYTIS
ROA	6,0%	1,5%	-4,5 p. p.
ROE	17,2%	4,8%	-12,4 p. p.
D/E	38,7%	43,0%	+4,3 p. p.
EBITDA	11 426	8 601	-24,7%
EBITDA marža	11,3%	7,7%	-3,6 p. p.
Grynojo pelno marža	5,0%	1,4%	-3,6 p. p.

INDĖLIS Į VALSTYBĖS BIUDŽETĄ (TŪKST. EURŲ)	2019 METAI	2020 METAI	POKYTIS
Paskirti dividendai (valstybės dalis)	0	0	-
INFORMACIJA APIE DARBUOTOJUS	2019 METAI	2020 METAI	POKYTIS
Darbuotojų skaičius	4 753	4 270	-10,2%
Vidutinis vieno vadovaujančio darbuotojo mėnesio atlyginimas (bruto, eurai)	5 946	6 086	+2,4%
VALSTYBEI ATSTOVAUJANTI INSTITUCIJA	PRIKLAUSANTI AKCIJŲ DALIS		
Lietuvos Respublikos susisiekimo ministerija	100,0%		
VADOVYBĖ (2021-07-01)			
Generalinė direktorė	Asta Sungailienė		
Valdybos pirmininkas	Mindaugas Kyguolis*		
Valdybos nariai	Saulius Balčiūnienė* Saulius Kerza Alditis Saulius*		

*Nepriklausomas narys (-ė)

Per ataskaitinį laikotarpį pardavimo pajamos augo 8,0 proc. ir sudarė 100,9 mln. eurų. Pašto paslaugų pajamos sudaro didžiausią pardavimo pajamų struktūros dalį, t. y. 74,1 proc. visų pardavimo pajamų. Pašto paslaugų pajamos didėjo 7,8 proc. iki 74,7 mln. eurų. Kitas veiklos pajamas sudarė pajamos iš patalpų nuomos, ilgalaikio turto pardavimo pelnas ir kitos netipinės veiklos pajamos. 2020 metais, lyginant su 2019 metais, kitos veiklos pajamos padidėjo 43,3 proc. dėl išaugusio pelno iš ilgalaikio turto pardavimo. Papildomų pašto paslaugų pajamos sumažėjo 5,8 proc. dėl sumažėjusios prenumeratos priėmimo, kuris

mažėjo 79,3 proc. Finansinių paslaugų pajamos sumažėjo 15,8 proc., nes mažėjo pajamos iš tarpininkavimo kreditų išdavimo, įmokų ir mokesčių priėmimo bei perlaidų administravimo. Mažmeninės prekybos ir kitų paslaugų bendros pajamos per 2020 metus padidėjo 54,2 proc. dėl didesnio tarptautinio tranzito per Lietuvą srauto, labiausiai dėl didesnių siuntų kiekių, kurie atvyko traukiniais iš Kinijos. **Nuo 2016 metų iki 2020 metų pastebima bendra teigiama tendencija – pardavimo pajamos auga.** Per analizuojamą laikotarpį šios pajamos didėjo nuo 71,9 mln. eurų 2016 metais iki 100,9 mln. eurų 2020 metais.



Ataskaitiniu laikotarpiu Grupės veiklos sąnaudos augo 16,0 proc. ir sudarė 110,5 mln. eurų. 2020 metais su darbuotojais susijusios sąnaudos, sudarė 51,6 proc. visų sąnaudų arba 47,1 mln. eurų, sumažėjo 4,1 proc. Šis sumažėjimas susijęs su efektyvumo projektais, sumažėjusia kintamo darbo užmokesčio dalimi už finansines paslaugas ir mažmenos pardavimų kritimu karantino laikotarpiu, nes išmokėti mažesni priedai už pardavimus. Tarptautinio pašto vežimo ir atsiskaitymų su užsienio šalių paštais sąnaudos, sudariusios 17,1 proc. visų veiklos sąnaudų (29,5 mln. eurų), lyginant su 2019 metais, padidėjo 81,7 proc. Šios sąnaudos augo dėl didesnio eksporto siuntų srauto ir nuo pavasario intensyviai vykdyto Kinijos traukinių uždaro tranzito projekto. Be to, atsiskaitymų su užsienio paštais sąnaudos augo dėl pradėtų taikyti didesnių galutinių atsiskaitymų tarifų. Reikšmingos įtakos turėjo ir tarptautinių atsiskaitymų tarifų augimas į JAV, kuris keitėsi nuo 2020 metų liepos 1 d. Medžiagų ir žaliavų sunaudota 24,5 proc. daugiau, daugiausiai dėl didesnių degalų sąnaudų. Ilgalaikio turto nusidėvėjimo sąnaudos padidėjo 21,7 proc. dėl 47,2 proc. padidėjusio nusidėvėjimo iš nuomos sutarčių. Kitų sąnaudų 19,8 proc. augimas buvo nulemtas augusių išmokėtų kompensacijų ir paštomatų aptarnavimo sąnaudų.

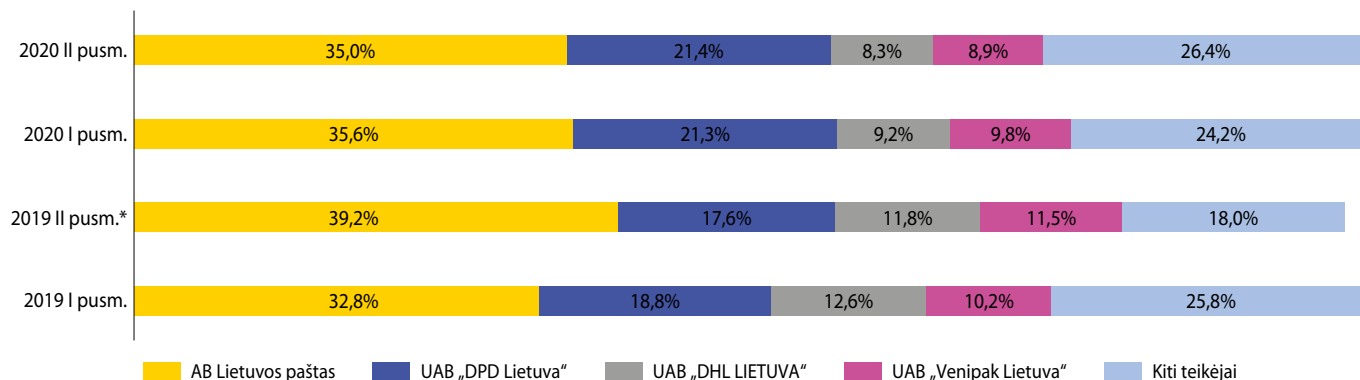
Dėl pajamų ir sąnaudų augimo santykio (pajamos augo 10,8 proc., o sąnaudos 16,0 proc.), Grupės grynasis pelnas sumažėjo nuo 5,1 mln. eurų 2019 metais iki 1,6 mln. eurų 2020 metais. Suprastėjusius rezultatus atspindi ir 24,7 proc. sumažėjęs EBITDA rodiklis, siekęs 8,6 mln. eurų. Nuosavo kapitalo grąža ataskaitiniu laikotarpiu siekė 4,8 proc. ir buvo mažesnė 12,4 procentiniais punktais, lyginant su 2019 metų nuosavo kapitalo grąža. **Grupės investicijos 2020 metais siekė 17,9 mln. eurų ir, lyginant su 2019 metais, išaugo 72,9 proc.** Didžioji dalis investicijų, t. y. 11,9 mln. eurų, buvo skirtos Vilniaus logistikos

centro statybai. Paštomatų plėtrai, įrengiant 110 naujų paštomatų, skirta 3,8 mln. eurų. Taip pat 0,3 mln. eurų buvo skirta kitiems pastatams – atnaujinti 9 pašto skyriai, įsteigti 4 nauji siuntų centrai.

Per ataskaitinį laikotarpį Grupės finansiniai įsipareigojimai kredito institucijoms augo ir sudarė 14,5 mln. eurų, kai 2019 metais – 12,4 mln. eurų. Finansavimas buvo tikslinis ir skirtas investicijoms į naujo centralizuoto Vilniaus skirstymo centro statybas, transporto priemonių aikštelių remontui ir paštomatų įsigijimui. **Šie pokyčiai sąlygojo D/E (finansinių įsipareigojimų ir nuosavo kapitalo santykio) rodiklio, kuris 2020 metais siekė 43,0 proc., didėjimą 4,3 procentiniais punktais.**

Remiantis Ryšių reguliavimo tarnybos paskelbtos ataskaitos „2020 m. IV ketvirčio pašto paslaugos teikimo veiklos ataskaita“ duomenimis, 2020 metų gruodžio 31 d. pašto paslaugų rinkoje veikė 51 ūkio subjektas, kai prieš metus buvo 48 ūkio subjektai. Bendra pašto paslaugos rinka 2020 metų IV ketvirtį, lyginant su atitinkamu 2019 metų laikotarpiu, pagal pajamas padidėjo 17,8 proc. – nuo 55,0 mln. eurų iki 64,8 mln. eurų, kai 2019 metais didėjo 7,6 proc. Lyginant **pagal 2020 metų II pusmečio pajamas, gautas už pašto siuntų pristatymą, didžiausią dalį rinkos, t. y. 35,0 proc. užėmė Lietuvos pašto grupė**, lyginant su tuo pačiu laikotarpiu 2019 metais, rinkos dalis susitraukė 4,2 procentiniais punktais. Antram didžiausiam pašto paslaugos teikėjui UAB „DPD Lietuva“ teko 21,4 proc. rinkos 2020 metų II pusmetį ir lyginant 2019 metų tuo pačiu laikotarpiu – rinkos dalis padidėjo nuo 17,6 proc. iki 21,4 proc. Kitiems pašto paslaugos teikėjams tenkanti rinkos dalis, per 2020 metų II pusmetį, pagal pajamas, gautas už siuntų pristatymą vidutiniškai sudarė 3,8 proc., kai 2019 metų II pusmetį siekė 2,5 proc.

Pašto paslaugos teikėjų užimama rinkos dalis pagal pajamas, gautas už pašto siuntų pristatymą



Šaltinis: Lietuvos Respublikos ryšių reguliavimo tarnyba

* nuo 2019 metų II pusm. prie AB Lietuvos paštas prijungta UAB „Baltic Post“

AB Lietuvos radijo ir televizijos centras

www.telecentras.lt



Radio ir televizijos programų siuntimas, telekomunikacijų infrastruktūros nuoma, duomenų centrų ir duomenų perdavimas, skaitmeninės TV paslaugų teikimas

SVARBIAUSI ĮVYKIAI:

• **Vasario mėnesį** išplėsta TV kanalų apimtis retransliuojamų per MEZON TV (IPTV), kuriuos vartotojas gali užsisakyti tiesiogiai. Taip pat startavo antro televizoriaus paslauga;

• **Kovo 16 d.** patvirtinta Telecentro Darnaus verslo politika ir įkurtas Telecentro Darnaus verslo komitetas;

• **Balandžio 23 d.** pritarta idėjai tapti gaminančiu elektros vartotoju ir investuoti į saulės jėgaines Telecentro objektuose ir teritorijose;

• **Lapkričio 6 d.** pasirašyta sutartis su UAB „KV Baltic“ dėl pirmojo (iš 4 numatytų) valstybės duomenų centro Vilniuje projektavimo darbų, po to kai rugpjūčio 26 d. Vyriausybė pritarė Telecentro pasiūlymui pastatyti 4 aukščiausio saugumo lygio valstybės duomenų centrus;

• **Gruodžio 30 d.** pasirašyti baigiamieji MEZON prekės ženklų teikiamų paslaugų verslo perdavimo sandorio dokumentai su UAB „Bitė Lietuva“ grupės įmone.

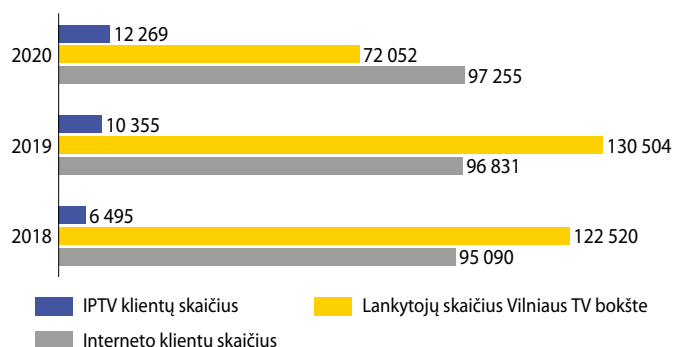
Įmonės 59 aukštuminių bokštų (virš 100 metrų) infrastruktūra leidžia televizinių signalu padengti beveik 100 proc. Lietuvos teritorijos ir yra tinkamiausia TV ir radijo programų siuntimo bei bevielės telekomunikacijų paslaugoms teikti. Įmonei yra suteiktas strateginę reikšmę nacionaliniam saugumui turinčios įmonės statusas, todėl dalis sprendimų, susijusių su įmonės turto valdymu, sandoriais, įmonės pertvarkymu ar reorganizavimu, įsigalioja tik patvirtinus Nacionaliniam saugumui užtikrinti svarbių objektų apsaugos koordinavimo komisijai.

Įmonė skaitmeniniais antžeminiais televizijos tinklais 2020 metų pabaigoje siuntė 25 nemokamas televizijos programas (15 nacionalinės ir 10 regioninės aprėpties), iš jų 23 programas standartinės raiškos (SD) ir 2 – aukštos raiškos (HD). Paslaugos teikiamos 5 Lietuvos TV programų kūrėjams. Nuo 2020 metų vasario mėnesio pirmuoju skaitmeninės antžeminės televizijos tinklu ST1 pradėta siųsti „Delfi TV“ programa. Nuo rugpjūčio 20 d. startavo LRT LITUANICA transliacijos Lenkijos lietuviams projektas. Radijo paslaugomis naudojasi iš viso 10 klientų, iš kurių 4 nacionaliniai transliuotojai, 2 regioniniai transliuotojai ir 4 vietinės radijo stotys. Per 2020 metus įmonė atliko 134 tiesiogines transliacijas iš sporto ir kitokių renginių, kurių bendra trukmė 320 val.


Įmonės duomenų perdavimo paslaugų apimtis atskleidžia Interneto klientų skaičiaus dinamiką. **MEZON klientų skaičius 2020 metais padidėjo 0,4 proc. ir metų pabaigoje pasiekė 97,3 tūkst. klientų.** Įmonės teikiamų IPTV paslaugų vartotojų skaičius padidėjo 1,2 karto. Ši paslauga per beveik visus tinklus 2020 metų pabaigoje buvo teikiama 12,3 tūkst. klientų.

Vilniaus TV bokšte lankytojų iš Lietuvos ir užsienio skaičius sumažėjimą lėmė ribojimai įvesti dėl COVID-19 pandemijos, lankytojų srautas, lyginant su 2019 metais, smuko 55,2 proc.

Klientų skaičius



Per ataskaitinį 2020 metų laikotarpį įmonės pagrindinės veiklos pajamos siekė 20,5 mln. eurų ir buvo 1,1 proc. mažesnės nei 2019 metais. Įmonės pajamų mažėjimui daugiausiai įtakos turėjo COVID-19 pandemija, dėl kurios Netelekomunikacinių paslaugų padalinio – TV bokšto pajamos krito 41,0 proc. lyginant su 2019 metais. Taip pat dėl TV transliuotojams taikomo naujo kainodaros modelio, mažėjo 4,1 proc. pajamos iš radijo ir televizijos programų siuntimo paslaugų. Duomenų perdavimo paslaugų, tarp kurių yra interneto, IPTV ir kt. paslaugų, pajamos didėjo 4,8 proc. ir sudarė 11,9 mln. eurų dėl klientų bazės augimo ir sėkmingai įgyvendintų projektų verslo klientams. Pajamos iš infrastruktūros paslaugų augo 2,9 proc. ir siekė 2,3 mln. eurų lyginant su 2019 metais. Taip pat kitų pajamų grupė augo net 73,4 proc. lyginant su 2019 metais, dėl įgyvendintų viešųjų interneto priegios projektų savivaldybėse.

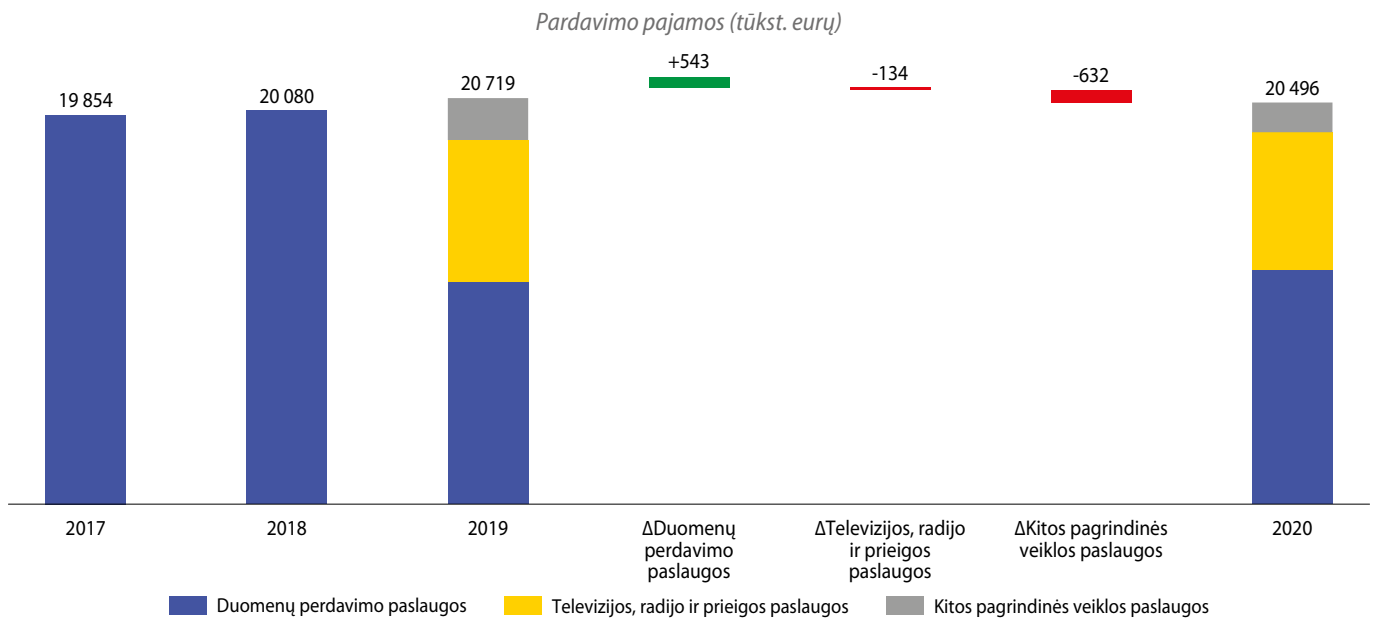


Generalinis direktorius Remigijus Šeris
Valdybos pirmininkas Vidas Danielius

- ↑ Interneto klientų skaičius augo 0,4 proc., o IPTV – 18,5 proc.
- ↓ Įmonės pardavimų pajamos sumažėjo 1,1 proc.
- ↓ Įmonės grynas pelnas mažėjo 68,3 proc. ir siekė 209 tūkst. eurų

PELNO (NUOSTOLIŲ) ATASKAITA (TŪKST. EURŲ)	2019 METAI	2020 METAI	POKYTIS
Pardavimo pajamos	20 719	20 496	-1,1%
Pardavimo savikaina	14 113	14 361	+1,8%
Bendrasis pelnas (nuostoliai)	6 606	6 135	-7,1%
Pardavimo sąnaudos	855	898	+5,1%
Bendrosios ir administracinės sąnaudos	5 335	5 218	-2,2%
Kitos veiklos rezultatai	231	173	-25,1%
Finansinė ir investicinė veikla	-15	-32	-118,4%
Pelnas (nuostoliai) prieš apmokestinimą	632	159	-74,8%
Pelno mokestis	-26	-50	-89,4%
Grynasis pelnas (nuostoliai)	659	209	-68,3%
BALANSAS (TŪKST. EURŲ)	2019-12-31	2020-12-31	POKYTIS
Ilgalaikis turtas	28 917	28 474	-1,5%
Trumpalaikis turtas	11 868	27 228	+129,4%
Pinigai ir pinigų ekvivalentai	7 777	23 089	+196,9%
Ateinančių laikotarpių sąnaudos ir sukauptos pajamos	0	0	-
Turto iš viso	40 784	55 702	+36,6%
Nuosavos kapitalas	32 117	31 791	-1,0%
Dotacijos, subsidijos	0	0	-
Atidėjiniai	181	199	+10,4%
Mokėtinų sumos ir kiti įsipareigojimai	8 487	23 712	+179,4%
Po vieno metų mokėtinų sumos ir kiti ilgalaikiai įsipareigojimai	6 149	6 339	+3,1%
Finansiniai įsipareigojimai	0	0	-
Per vienus metus mokėtinų sumos ir kiti trumpalaikiai įsipareigojimai	2 338	17 373	+643,1%
Finansiniai įsipareigojimai	11	0	-100,0%
Sukauptos sąnaudos ir ateinančių laikotarpių pajamos	0	0	-
Nuosavo kapitalo ir įsipareigojimų iš viso	40 784	55 702	+36,6%
RODIKLIAI	2019-12-31	2020-12-31	POKYTIS
ROA	1,6%	0,4%	-1,2 p. p.
ROE	2,0%	0,7%	-1,3 p. p.
D/E	0,0%	0,0%	-
EBITDA	5 785	5 383	-6,9%
EBITDA marža	27,9%	26,3%	-1,7 p. p.
Grynojo pelno marža	3,2%	1,0%	-2,2 p. p.
INDĖLIS Į VALSTYBĖS BIUDŽETĄ (TŪKST. EURŲ)	2019 METAI	2020 METAI	POKYTIS
Paskirti dividendai (valstybės dalis)	874	373	-57,3%
INFORMACIJA APIE DARBUOTOJUS	2019 METAI	2020 METAI	POKYTIS
Darbuotojų skaičius	303	300	-1,0%
Vidutinis vieno vadovaujančio darbuotojo mėnesio atlyginimas (bruto, eurai)	4 823	6 434	+33,4%
VALSTYBEI ATSTOVAUJANTI INSTITUCIJA	PRIKLAUSANTI AKCIJŲ DALIS		
Lietuvos Respublikos susisiekimo ministerija	100,0%		
VADOVYBĖ (2021-07-01)			
Generalinis direktorius	Remigijus Šeris		
Valdybos pirmininkas	Vidas Danielius		
Valdybos nariai	Janina Laskauskienė Raimondas Geleževičius*		

*Nepriklausomas narys (-ė)



2020 metais Įmonės grynas pelnas sumažėjo nuo 695,0 tūkst. eurų iki 209,0 tūkst. eurų, atitinkamai 6,9 proc. mažėjo EBITDA. Grynojo pelno ir pelningumo rodiklių mažėjimui įtakos turėjo TV bokšto pramoninės veiklos sustabdymas, brangstantys resursai ir mažesni ilgalaikio turto pardavimai. Dėl karantino negauta 0,8 mln. eurų pajamų iš pramoninės TV bokšto veiklos. Išlaidos taip pat augo dėl kylančių kainų tinklo aptarnavimo srityje bei papildomam resursų įsigijimui dėl augusio duomenų vartojimo tinkle. Pelningumo rodikliams įtakos taip pat turėjo ir daugiau nei dvigubai mažesni turto pardavimai lyginant su 2019 metais. Veiklos sąnaudos 2020 metais padidėjo tik 0,8 proc., kurių augimą lėmė 6,7 proc. didesnės prekių ir paslaugų savikainos sąnaudos. Tačiau personalo kaštai ir kitos įmonės veiklos sąnaudos mažėjo, atitinkamai 3,0 proc. ir 4,6 proc. Sumažėjęs grynas pelnas taip pat lėmė grąžos rodiklių neigiamą pokytį: nuosavo kapitalo grąža sumažėjo 1,2 procentinio punkto ir siekė 0,4 proc., EBITDA marža krito nuo 27,9 proc. 2019 metais iki 26,2 proc. 2020 metais, o grynojo pelno marža sumažėjo nuo 3,2 proc. iki 1,0 proc. Atitinkamai **už 2020 metais pasiektus rezultatus paskirta 373,3 tūkst. eurų siekianti dividendų suma, kuri, lyginant su paskirtais dividendais už 2019 metų rezultatus, mažėjo 57,3 proc.**

Per ataskaitinį laikotarpį disponuojamo ilgalaikio turto vertė sumažėjo 1,5 proc. arba 0,4 mln. eurų dėl nusidėvėjimo, kuris buvo didesnis už atliktas investicijas. Per 2020 metus 15,4 mln. eurų padidėjo trumpalaikis turtas

dėl išaugusio pinigų likučių, tačiau Įmonė neturi paskolų iš bankų. Trumpalaikiai įsipareigojimai išaugo daugiau nei 7 kartus ir siekė 17 373,4 tūkst. eurų dėl gauto avansinio mokėjimo už parduodamą MEZON verslą, kuris perėjo pirkėjui 2021 metų pradžioje.

Per 2020 metų laikotarpį Įmonė didžiąją dalį investicijų skyrė MEZON LTE ir WiFi technologijų tinklo plėtrai bei klientų įrangos įsigijimui, taip reaguodama į karantino metu išaugusį duomenų vartojimą ir išaugusį paslaugų poreikį. **2020 metais bendrai visos investicijos siekė 4,2 mln. eurų ir, lyginant su 2019 metais investuotomis lėšomis, kurios sudarė 2,7 mln. eurų, išaugo 56,3 proc.** Investicijos į stiebų, bokštų infrastruktūros pagerinimą, apsaugą bei duomenų centrą sudarė 0,8 mln. eurų. IT investicijų projektams skirta 184,5 proc. daugiau investicijų sumos, t. y. 0,4 mln. eurų, kurie buvo skirti virtualių darbo vietų sukūrimui, verslo sistemų modernizavimui ir atnaujinimui. Įmonė investavo į televizijos ir radijo tinklą 2,6 mln. eurų arba 96,4 proc. daugiau nei 2019 metais, kai buvo atnaujinti LRT grupės FM siųstuvai, įdiegta LRT LITUANICA siuntimo stotis. Taip pat, 2020 metais Įmonė investavo į esamo duomenų centro modernizavimą siekdama atitikti Valstybinio duomenų centro reikalavimus. Vyriausybei pritarus buvo priimti sprendimai dėl tolesnės Valstybės duomenų centrų plėtros. Valdybai ir akcininkui pritarus Įmonė pradėjo Valstybės duomenų centrų bei Vilniaus TV bokšto rekonstrukcijos projektų įgyvendinimą. Didžiąją investicijų dalį numatoma atlikti 2021 – 2023 metais.

AB „Kelių priežiūra“

www.keliuprieziura.lt



Nuolatinė ir periodinė valstybinių kelių priežiūra, kelių priežiūros paslaugos savivaldybėms, kelių remonto ir statybos darbai juridiniams ir fiziniams asmenims, eismo reguliavimo priemonių įrengimas, projektavimas, technikos remonto servisas, medžiagų gavyba bei kt.

Vykdomi specialieji įpareigojimai – kelių priežiūros paslaugos

SVARBIAUSI ĮVYKIAI:

- **Sausio 1 d.** pradėtas ekonominio vairavimo projektas, kuriuo siekiama skatinti saugų vairavimą, sumažinti degalų sąnaudas ir tokiu būdu prisidėti prie veiklos efektyvumo didinimo;
- **Sausio 13 d.** atidaryta Įmonės krovinio transporto ir statybinės technikos remonto bazė Pagiriuose;
- **Birželio mėn.** sustambintos kelių tarnybos, kai 45 iki tol veikusias kelių tarnybas pertvarkytos į efektyvesnę struktūrą, kurią sudaro 21 tarnyba;
- **Birželio mėn.** pradėta įgyvendinti veiklos tobulinimo programa, kuria siekiama standartizuoti darbų kokybę. Ši programa padės kurti organizacijos kultūrą, kur kiekvienas iš darbuotojų yra įsitraukęs į procesų tobulinimą, ugdomi žmonių gebėjimai ir kompetencijos, laiku fiksuojami nuokrypiai, siūlomi sprendimai;
- **Lapkričio 6 d.** Įmonė oficialiai tapo Lietuvos karjerų asociacijos nare. Kartu su kitais asociacijos nariais įsipareigojama skatinti saugią, efektyvią ir racionalią nerūdinių medžiagų kasybą (asociacijos nariai išgauna daugiau kaip 40,0 proc. visų Lietuvos nerūdinių medžiagų), siekti saugoti gamtą ir aplinką;
- **Gruodžio 3 d.** Įmonė tapo Statybos produktų bandymų laboratorijų asociacijos nare. Dalyvavimas asociacijos veikloje leis siekti abipusio bendradarbiavimo su savo srities specialistais, dalintis patirtimi ir žiniomis;
- **Gruodžio 21 d.** pasirašyta sutartis dėl Europos Sąjungos struktūrinių fondų lėšų finansuojamo projekto „Įmonės darbuotojų dalykinių kompetencijų ugdymas ir kvalifikacijos tobulinimas darbo vietoje“.

2017 metų spalio 31 d. įvykdžius Lietuvos kelių priežiūros įmonių reformą 11 regioninių kelių priežiūros įmonių buvo sujungtos į vieną valstybės įmonę „Kelių priežiūra“, kuri 2018 metų gruodžio 31 d. buvo pertvarkyta į akcinę bendrovę.

Keliai nuo 2020 metų sausio 1 d. pagal eismo intensyvumą ir svarbą skirstomi į penkis kelių priežiūros lygius. Aukščiausio prioriteto yra šie magistraliniai keliai: „Via Baltica“, Vilnius–Kaunas–Klaipėda, Vilnius–Panevėžys, Vilnius–Trakai, Vilniaus pietinis aplinkelis. Šiuos kelius Įmonės darbuotojai prižiūri visą parą.

Įmonė turi leidimą naudoti žemės gelmių išteklius 74-iose smėlio ir žvyro karjeruose, plotas viršija 1 tūkst. ha. Per metus juose išgaunama per 600 tūkst. m³ smėlio ir žvyro.

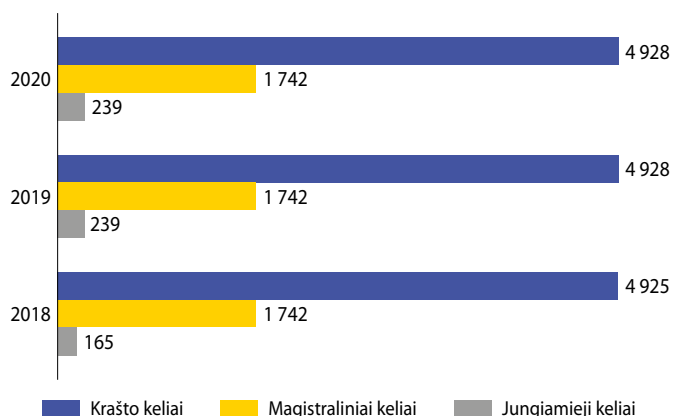
Kasdien visoje šalyje apžiūrėti kelių išvažiuoja apie 50 Įmonės ekipažų siekiant įvertinti kelių būklę, identifikuoti pavojingas vietas, analizuoti avarinius ruožus ir imtis prevencinių priemonių.

Žiemos sezono metu, vertinant paskutinius du žiemos sezonus, vidutiniškai per vieną žiemos dieną panaudojami 88 specialiosios technikos vienetai, tačiau yra buvę atvejų kai dėl itin sudėtingų sąlygų šis skaičius šoktelėjo iki 425.

Remiantis 2018–2019 ir 2019–2020 metų žiemos sezonų statistika, vidutiniškai per sezoną barstymo darbams sunaudojama 80 tūkst. tonų druskos, daugiau nei 57 tūkst. tonų smėlio bei apie 9 tūkst. tonų tirpalo.

2020 metais, lyginant su 2019 metais, Bendrovė intensyviau panaudojo techniką. Vertinant pagrindines technikos ir transporto grupes – technikos darbo trukmė augo 7,0 proc., o transporto priemonių nuvažiuoti kilometrai augo 3,0 proc.

Prižiūrimi kelių kilometrai pagal tipus (tūkst. km)



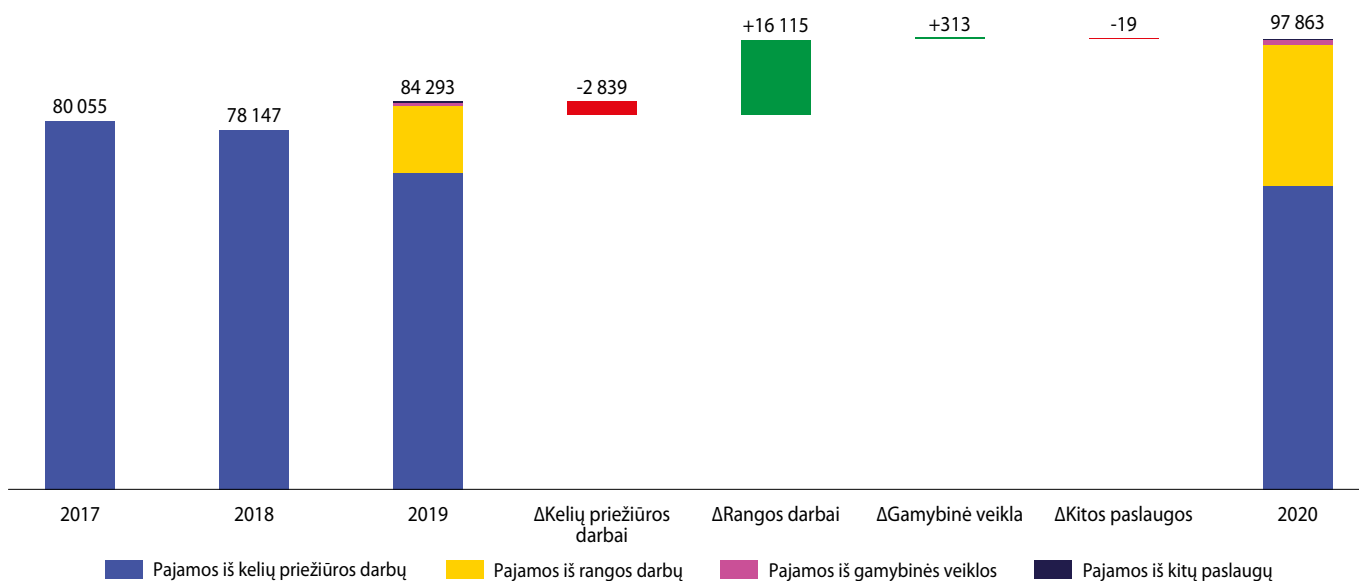
Generalinis direktorius Rolandas Rutėnas
Valdybos pirmininkas Vygantas Sliesoraitis

- ↑ Atskaitiniu laikotarpiu pajamos augo 16,1 proc. ir siekė 97,9 mln. eurų
- ↑ Grynas pelnas augo daugiau nei 13 kartų ir sudarė 4,8 mln. eurų
- ↑ Įsipareigojimai didėjo 49,6 proc.

PELNO (NUOSTOLIŲ) ATASKAITA (TŪKST. EURŲ)	2019 METAI	2020 METAI	POKYTIS
Pardavimo pajamos	84 293	97 863	+16,1%
Pardavimo savikaina	77 263	84 710	+9,6%
Bendrasis pelnas (nuostoliai)	7 031	13 153	+87,1%
Pardavimo sąnaudos	0	0	-
Bendrosios ir administracinės sąnaudos	6 886	7 606	+10,4%
Kitos veiklos rezultatai	272	265	-2,5%
Finansinė ir investicinė veikla	-69	-93	-34,8%
Pelnas (nuostoliai) prieš apmokestinimą	347	5 720	+1 546,5%
Pelno mokestis	-5	969	-
Grynasis pelnas (nuostoliai)	353	4 752	+1 247,6%
BALANSAS (TŪKST. EURŲ)	2019-12-31	2020-12-31	POKYTIS
Ilgalaikis turtas	85 991	93 397	+8,6%
Trumpalaikis turtas	43 025	48 990	+13,9%
Pinigai ir pinigų ekvivalentai	31 231	37 974	+21,6%
Ateinančių laikotarpių sąnaudos ir sukauptos pajamos	0	0	-
Turto iš viso	129 016	142 388	+10,4%
Nuosavas kapitalas	111 299	116 051	+4,3%
Dotacijos, subsidijos	0	0	-
Atidėjiniai	2 152	3 049	+41,7%
Mokėtinų sumos ir kiti įsipareigojimai	15 566	23 289	+49,6%
Po vienu metų mokėtinų sumos ir kiti ilgalaikiai įsipareigojimai	2 177	3 038	+39,6%
Finansiniai įsipareigojimai	1 505	2 137	+42,0%
Per vienus metus mokėtinų sumos ir kiti trumpalaikiai įsipareigojimai	13 389	20 250	+51,2%
Finansiniai įsipareigojimai	178	272	+53,3%
Sukauptos sąnaudos ir ateinančių laikotarpių pajamos	0	0	-
Nuosavo kapitalo ir įsipareigojimų iš viso	129 016	142 388	+10,4%
RODIKLIAI	2019-12-31	2020-12-31	POKYTIS
ROA	0,3%	3,5%	+3,2 p. p.
ROE	0,3%	4,2%	+3,9 p. p.
D/E	1,5%	2,1%	+0,6 p. p.
EBITDA	10 325	15 913	+54,1%
EBITDA marža	12,2%	16,3%	+4,1 p. p.
Grynojo pelno marža	0,4%	4,9%	+4,5 p. p.
INDĖLIS Į VALSTYBĖS BIUDŽETĄ (TŪKST. EURŲ)	2019 METAI	2020 METAI	POKYTIS
Paskirti dividendai (valstybės dalis)	0	5 987	-
INFORMACIJA APIE DARBUOTOJUS	2019 METAI	2020 METAI	POKYTIS
Darbuotojų skaičius	2 380	2 308	-3,0%
Vidutinis vieno vadovaujančio darbuotojo mėnesio atlyginimas (bruto, eurai)	11 275	8 673	-23,1%
VALSTYBEI ATSTOVAUJANTI INSTITUCIJA	PRIKLAUSANTI AKCIJŲ DALIS		
Lietuvos Respublikos susisiekimo ministerija	100,0%		
VADOVYBĖ (2021-07-01)			
Generalinis direktorius	Rolandas Rutėnas		
Valdybos pirmininkas	Vygantas Sliesoraitis*		
Valdybos nariai	Egidijus Vaišvilas* Audrius Vaitkus* Agnė Amelija Mikalonė		

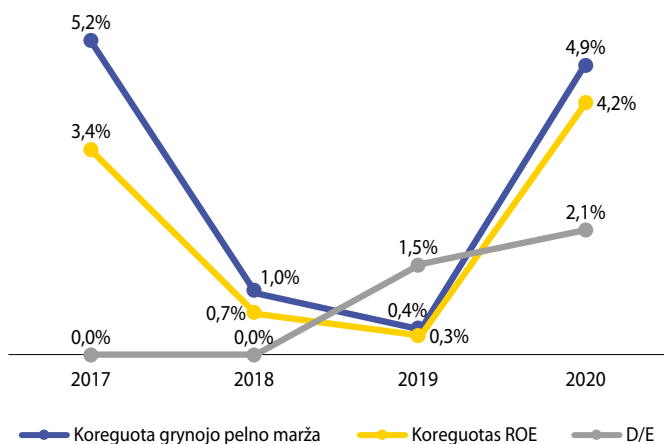
*Nepriklausomas narys (-ė)

Pardavimo pajamos (tūkst. eurų)



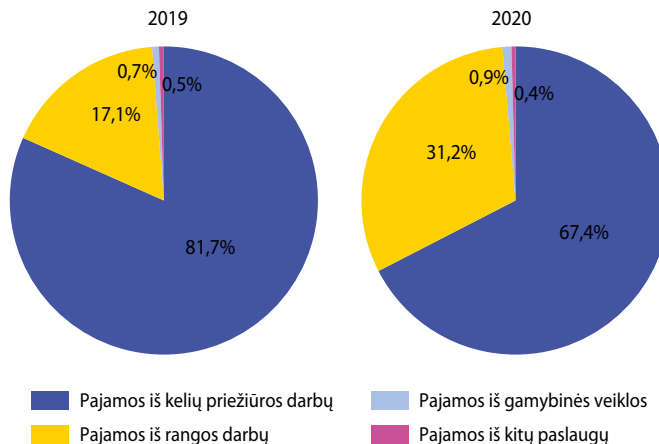
Įmonės pardavimo pajamos 2020 metais, lyginant su 2019 metų rezultatais, padidėjo 16,1 proc. ir siekė 97,9 mln. eurų. Pagrindinis Įmonės klientas yra Lietuvos automobilių kelių direkcija, iš kurios pajamos už kelių priežiūros ir rangos darbus sumažėjo 1,3 proc. nuo 67,2 mln. eurų 2019 metais iki 66,3 mln. eurų 2020 metais. Ataskaitiniu laikotarpiu pajamos iš kelių priežiūros darbų sumažėjo 4,1 proc. ir siekė 66,0 mln. eurų, sudarydamos 67,4 proc. bendroje pajamų struktūroje, kai 2019 metais sudarė 81,7 proc. Už rangos darbus Įmonė gavo 30,5 mln. eurų pajamų, t. y. 111,7 proc. daugiau nei 2019 metais. Gamybinės veiklos pajamos, už asfalto, žvyro ir panašių medžiagų pardavimus, augo 0,31 mln. eurų ir siekė 0,92 mln. eurų pajamų. Apskritai bendrą pajamų augimą lėmė ženklus pajamų iš rangos darbų augimas, o taip pat didesnės gamybos pajamos.

Įmonės pajamų struktūroje didžiausios dvi pajamų grupės, t. y. pajamos už kelių priežiūros darbus ir pajamos už rangos darbus. Didžiausią dalį visų pajamų sudaro kelių priežiūros pajamos. Tačiau **Įmonė siekia mažinti priklausomybę nuo vieno kliento, didindama pajamų dalį iš rangos darbų.** Todėl stebimas pagrindinis pajamų struktūros pokytis yra rangos pajamų padidėjimas. Per 2020 metus rangos pajamų dalis visoje pajamų struktūroje padidėjo nuo 17,1 proc. iki 31,2 proc. Prie struktūros pokyčio prisidėjo ir pajamų iš kelių priežiūros sumažėjimas, kurį lėmė 2,5 mln. eurų mažesnis valstybės finansavimas kelių priežiūrai nei 2019 metais (neįskaitant pridėtinės vertės mokesčio).



Įmonės pardavimo savikainos sąnaudos, sudariusios 84,7 mln. eurų, lyginant su 2019 metų rezultatais, augo 9,6 proc. Didžiausia dalis (45,0 proc.) savikainos struktūroje – atlygio darbuotojams sąnaudos, augusios 2,6 proc. bei siekusios 38,1 mln. eurų. Šių išlaidų didėjimą lėmė augęs vidutinis darbo užmokestis bei dėl struktūros stambinimo atsiradusios išeitinės išmokos ir kompensacijos už nepanaudotas atostogas. Medžiagų įsigijimo sąnaudos, sudarančios 18,4 proc. visų sąnaudų, augo 13,5 proc. dėl didesnių darbų apimčių. Ryškiausias sąnaudų augimas, siekiantis 131,7 proc. ir sudarantis 11,2 mln. eurų užfiksuotas kitos veiklos sąnaudų grupėje, daugiausiai dėl iš samdomų rangovų perkamų paslaugų. 2020 metais labiausiai mažėjo, t. y. 14,9 proc., transporto eksploatacinės sąnaudos, sudarančios 10,2 mln. eurų dėl efektyvesnio transporto išnaudojimo veikloje.

Įmonės EBITDA rodiklis, siekęs 15,9 mln. eurų, lyginant su 2019 metų rezultatu, didėjo 54,1 proc. EBITDA augimą, lyginant su 2019 metais, lėmė didesnis pelnas, neatskaičius mokesčių. Taip pat geresniems finansiniams rezultatams įtakos turėjo palankesnis žiemos sezonas, išaugusios rangos pajamos ir padidėjęs technikos efektyvumas, susijęs su investicijomis į modernesnę techniką bei efektyvesnį darbų procesų organizavimą. Gražos rodikliai taip pat gerėjo: nuosavo kapitalo grąža didėjo nuo 0,3 proc. iki 4,2 proc., t. y. augo 3,9 procentiniais punktais. Koreguoto grynojo pelno marža didėjo iki 4,9 proc. Nuo 2016 metų iki 2018 metų D/E rodiklis buvo 0,0 proc.,



tačiau per 2019–2020 metus Įmonės finansinių įsipareigojimų ir nuosavo kapitalo santykis pakilo nuo 1,5 proc. iki 2,1 proc.

Už 2020 metus buvo paskirta beveik 6,0 mln. eurų grąža valstybei, kai tiek už 2018 metus, tiek už 2019 metus pabaigoje paskirstytinasis rezultatas buvo lygus 0 eurų, todėl pelno įmoka nebuvo paskirta. Už 2020 metus dividendai paskirti dėl geresnių ataskaitinio laikotarpio veiklos rezultatų.

Per 2020 metus Įmonėje darbuotojų skaičius sumažėjo 3,0 proc. ir siekė 2 308, kai 2019 metais darbuotojų skaičius taip pat mažėjo 2,9 proc. Kaip ir ankstesniu ataskaitiniu laikotarpiu, taip ir 2020 metais šis skaičius mažėja dėl Įmonėje įgyvendinamų struktūrinių pokyčių. 2020 metais vykdyta restruktūrizacija Kelių priežiūros departamente – siekiant efektyvumo 45 kelių tarnybos buvo pertvarkytos į 21.

2020 metais investicijų vertė siekė 16,5 mln. eurų, lyginant su 2019 metais, augo 93,8 proc. Didžiausia investicijų suma, sudariusi 92,8 proc. visų investicijų ir siekusi 15,3 mln. eurų, skirta naujos technikos ir transporto įsigijimui. Įmonė įsigijo daugiau kaip 500 vnt. statybos technikos, transporto priemonių ir kitų įrenginių bei mechanizmų, iš kurių didžiąją dalį sudarė 46 komplektai sunkvežimių su sniego valymo ir druskos barstymo įrengimais. Taip pat 2020 metais Įmonė įsigijo radiologinę įrangą, kuri leidžia atlikti kelių statybos darbų kokybinius parametrų matavimus.

Vl „Oro navigacija“

www.oronavigacija.lt

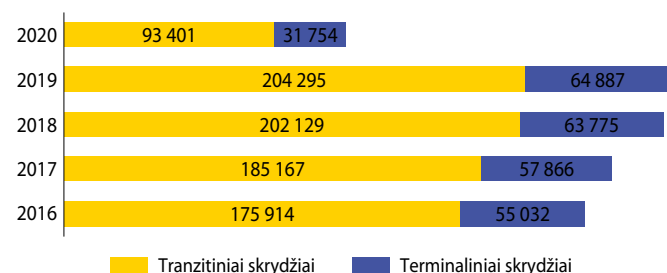


Oro navigacijos paslaugos Lietuvos Respublikos oro erdve skrendantiems orlaiviams

SVARBIAUSI ĮVYKIAI:

- **Sausio mėn.** Įmonė pradėjo dalyvauti antrame Europos mokslinių tyrimų ir inovacijų plėtojimo programos etape (angl. – SESAR 2020, Wave 2). SESAR programa siekia pagerinti Europos oro eismo vadybos (toliau – OEV) tinklo funkcionalumą modernizuojant ir harmonizuojant OEV sistemas, kuriant, plėtojant, testuojant ir diegiant inovatyvius technologinius ir operacinius OEV sprendinius;
- **Rugpjūčio mėn.** Įmonė su Vl Lietuvos oro uostai pasirašė bendradarbiavimo sutartį, kuria įtvirtintas operatyvus bendradarbiavimas saugos valdymo srityje;
- **Spalio mėn.** Parengtas ir su pagrindinėmis suinteresuotomis pusėmis (oro erdvės naudotojais, Lietuvos oro uostais, Lietuvos kariuomenės Karinėmis oro pajėgomis) suderintas Perėjimo prie nustatytų charakteristikų navigacijos Vilniaus skrydžių informacijos regione planas, kuriame yra pateiktos priemonės, kurias planuoja realizuoti Lietuvos suinteresuotos šalys, siekdamos įgyvendinti 2018 metų liepos 18 d. Komisijos įgyvendinimo reglamento (ES) Nr. 2018/1048, kuriuo nustatomi su nustatytų charakteristikų navigacija susiję oro erdvės naudojimo reikalavimai ir veiklos procedūros, bei susijusių Tarptautinės civilinės aviacijos organizacijos ir Europos Sąjungos teisės aktų nuostatas;
- **Spalio mėn.** Įdiegta ir pradėta naudoti nauja aviacijos pranešimų perdavimo sistema LT-ON-AMHS. AMHS turi daug didesnę funkcionalumą, užtikrina didesnę informacijos tikslumą ir saugumą, kas labai svarbu skrydžių valdymui.

2020 metais skrydžių skaičiaus augimas Europos civilinės aviacijos konferencijos (angl. European Civil Aviation Conference, ECAC) valstybių oro erdvėje ženkliai mažėjo dėl COVID-19 pandemijos ribojimų. Lyginant su 2019 metais Europoje pervežta 1,7 mlrd. mažiau keleivių, taip pat atlikta 6,1 mln. mažiau skrydžių. Bendrai rinka mažėjo nuo 40,0 proc. iki 73,0 proc. Taigi Europos oro bendrovės, oro uostai ir oro navigacijos paslaugų teikėjai kartu prarado 56,2 mlrd. eurų.



2016 – 2019 metais skrydžių skaičius Lietuvos Respublikos oro erdvėje kasmet augo. Tačiau 2020 metais COVID-19 pandemija stipriai paveikė Lietuvos aviacijos sektorių, todėl Įmonės aptarnautų skrydžių skaičius buvo 53,5 proc. mažesnis, lyginant su 2019 metais. Kita vertus, ataskaitiniu laikotarpiu Lietuvoje buvo fiksuotas vienas mažiausių skrydžių skaičiaus mažėjimas dėl palankios šalies geografinės padėties. Palyginus su kitomis Europos valstybėmis, iš 41 valstybės, mažiausias skrydžių skaičiaus praradimas stebimas Norvegijoje, siekęs 40,0 proc., o didžiausias Gruzijoje (Sakartvele) – kritęs 73,0 proc. Ataskaitiniu laikotarpiu tranzitiniai skrydžiai sudarė 74,6 proc., o terminaliniai 25,4 proc. visų skrydžių skaičiaus. 2020 metais bendras skrydžių skaičius ženkliai mažėjo ir siekė 125 155. Terminalinių skrydžių skaičius ataskaitiniu laikotarpiu siekė 31 754, t. y. 33 133 skrydžiais arba 51,1 proc. mažiau nei 2019 metais. Tranzitu skrido 93 401 orlaivis, t. y. 54,3 proc. mažiau nei prieš metus.

Dešimties daugiausiai tranzitinių skrydžių Lietuvos Respublikos oro erdvėje vykdžiusių aviakompanijų dalis sudarė 33,9 proc. bendro tranzitinių skrydžių skaičiaus, kai tuo tarpu dešimties pagrindinių aviakompanijų vykdytų terminalinių skrydžių dalis sudarė net 69,4 proc. bendro terminalinių skrydžių skaičiaus. **Tai rodo, kad tranzitinių skrydžių segmentas yra labiau diversifikuotas nei terminalinių skrydžių.**

Įmonės pagrindinis tikslas yra ne pelno siekimas, o visuomenės interesų tenkinimas ir valstybės pavestų komercinių funkcijų vykdymas, prioritetą teikiant socialinių ir politinių tikslų įgyvendinimui. Pelninga veikla užima antraeilį vaidmenį. Šiuo ataskaitiniu laikotarpiu pardavimo pajamos už oro navigacijos paslaugas sumažėjo 42,9 proc., taip pat 13,5 proc. sumažėjo pardavimo savikaina bei bendrosios ir administracinės sąnaudos mažėjo 13,6 proc. Įmonės pagrindinės veiklos pajamos sudaro pajamos už maršruto ir terminalo oro navigacijos paslaugas, t. y. maršruto ir terminalo rinkliavas. Ataskaitiniu laikotarpiu pajamos už maršruto oro navigacijos paslaugas mažėjo 45,1 proc. ir siekė 12,5 mln. eurų, o pajamos už terminalo paslaugas, sudariusios 3,3 mln. eurų sumažėjo 33,2 proc. Tokį ženklų pajamų mažėjimą lėmė itin



Generalinė direktorė
Redvita Četkauskienė

Valdybos pirmininkas
Dangirutis Janušas

- ↓ 2020 metais skrydžių skaičius mažėjo beveik 50,0 proc. ir siekė 125,2 tūkst.
- ↓ Ataskaitiniu laikotarpiu pardavimo pajamos krito 42,9 proc.
- ↓ Įmonė patyrė -4,8 mln. eurų grynąjį koreguotąjį nuostolį

PELNO (NUOSTOLIŲ) ATASKAITA (TŪKST. EURŲ)	2019 METAI	2020 METAI	POKYTIS
Pardavimo pajamos	27 697	15 802	-42,9%
Pardavimo savikaina	18 252	15 791	-13,5%
Bendrasis pelnas (nuostoliai)	9 445	11	-99,9%
Pardavimo sąnaudos	0	0	-
Bendrosios ir administracinės sąnaudos	5 565	4 810	-13,6%
Kitos veiklos rezultatai	-8	-192	-2181,0%
Finansinė ir investicinė veikla	194	-5	-
Pelnas (nuostoliai) prieš apmokestinimą	4 066	-4 996	-
Pelno mokestis	971	-8	-
Grynasis pelnas (nuostoliai)	3 095	-4 988	-
Koreguotas grynasis pelnas (nuostoliai)	3 349	-4 793	-

BALANSAS (TŪKST. EURŲ)	2019-12-31	2020-12-31	POKYTIS
Ilgalaikis turtas	43 084	41 398	-3,9%
Trumpalaikis turtas	23 861	16 741	-29,8%
P pinigai ir pinigų ekvivalentai	19 102	12 075	-36,8%
Ateinančių laikotarpių sąnaudos ir sukauptos pajamos	2 543	1 426	-43,9%
Turto iš viso	69 488	59 566	-14,3%
Nuosavos kapitalas	48 098	41 887	-12,9%
Dotacijos, subsidijos	8 278	8 140	-1,7%
Atidėjiniai	163	0	-
Mokėtinos sumos ir kiti įsipareigojimai	11 171	8 363	-25,1%
Po vienu metų mokėtinos sumos ir kiti ilgalaikiai įsipareigojimai	3 442	2 514	-26,9%
Finansiniai įsipareigojimai	143	522	+264,0%
Per vienus metų mokėtinos sumos ir kiti trumpalaikiai įsipareigojimai	7 729	5 848	-24,3%
Finansiniai įsipareigojimai	236	2 238	+848,7%
Sukauptos sąnaudos ir ateinančių laikotarpių pajamos	1 778	1 176	-33,9%
Nuosavo kapitalo ir įsipareigojimų iš viso	69 488	59 566	-14,3%

RODIKLIAI	2019-12-31	2020-12-31	POKYTIS
ROA	4,8%	-7,4%	-12,2 p. p.
ROE	6,9%	-10,7%	-17,6 p. p.
D/E	0,8%	6,6%	+5,8 p. p.
EBITDA	7 349	-1 499	-
EBITDA marža	26,5%	-9,5%	-36,0 p. p.
Grynojo pelno marža	12,1%	-30,3%	-42,4 p. p.

INDĖLIS Į VALSTYBĖS BIUDŽETĄ (TŪKST. EURŲ)	2019 METAI	2020 METAI	POKYTIS
Paskirta pelno įmoka	1 185	0	-100,0%
Turto mokestis	298	229	-23,2%
Įmokų ir netipinių mokesčių valstybei iš viso	1 483	229	-84,6%

INFORMACIJA APIE DARBUOTOJUS	2019 METAI	2020 METAI	POKYTIS
Darbuotojų skaičius	291	296	+1,7%
Vidutinis vieno vadovaujančio darbuotojo mėnesio atlyginimas (bruto, eurai)	8 114	7 812	-3,7%

VALSTYBEI ATSTOVAUJANTI INSTITUCIJA

Lietuvos Respublikos susisiekimo ministerija

VADOVYBĖ (2021-07-01)

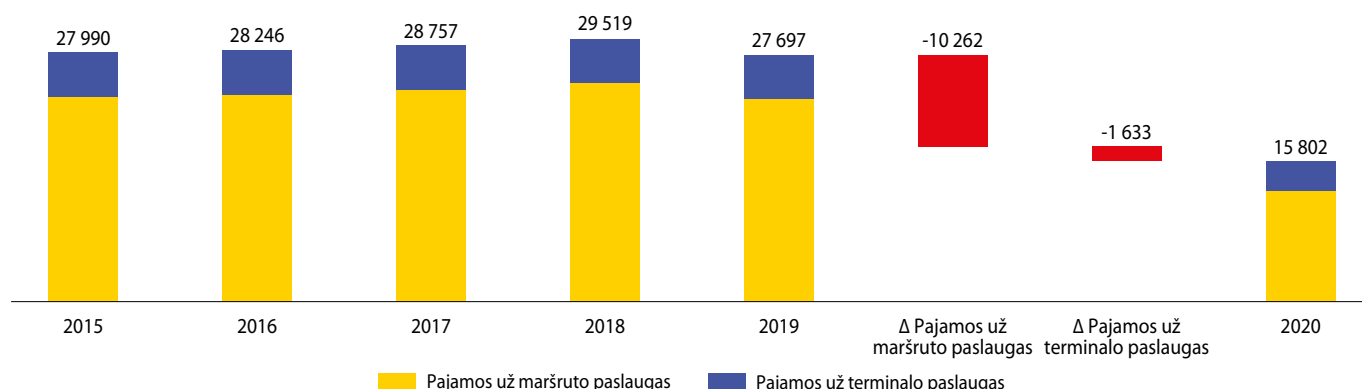
Generalinė direktorė	Redvita Četkauskienė
Valdybos pirmininkas	Dangirutis Janušas*
Valdybos nariai	Gediminas Almantas* Miklas Jovaišas* Vytautas Vaižmužis Sergejus Volkovas

*Nepriklausomas narys (-ė)

sumažėjusios skrydžių apimtys dėl COVID-19 pandemijos metu taikytų apribojimų, ypač sienų pralaidumo ribojimų. Taip pat 2020 metais pajamų mažėjimui neigiamos įtakos turėjo sumažėję terminalo ir maršruto vienetiniai tarifai. 2020 metais Lietuvos maršruto rinkliava buvo 36,8 eurais, kai 2019 metais siekė 42,7 eurus, terminalo rinkliava sudarė 132,5 eurus, o 2019 metais – 159,0

eurus. Tarifai derinami ir tvirtinami su oro erdvės naudotojų atstovais kasmet. 2019 metų vasario 11 d. Komisijos įgyvendinimo reglamento (ES) 2019/317 25-28 straipsnių nuostatomis per ataskaitinius metus gautos per didelės pagrindinės veiklos pajamos sąnaudoms padengti yra grąžinamos paslaugų naudotojams per artimiausius dvejus metus.

Pardavimo pajamos (tūkst. eurų)



Taigi įmonės bendrasis pelnas mažėjo 99,9 proc., o grynas pelnas buvo neigiamas ir sudarė -5,0 mln. eurų. Įmonės koreguotas grynas pelnas sumažėjo nuo 3,3 mln. eurų 2019 metais iki -4,8 mln. eurų koreguoto grynojo nuostolio 2020 metais. Su darbo santykiais susijusios sąnaudos sudarė 68,3 proc. visų sąnaudų ir, lyginant su 2019 metų ataskaitiniu laikotarpiu, sumažėjo 17,5 proc. Nusidėvėjimo ir amortizacijos sąnaudos, sudariusios 16,3 proc. bendroje struktūroje, padidėjo 0,4 proc., taip pat kitos sąnaudos, į kurias įeina įrangos išlaikymas ir priežiūra, komunalinės paslaugos, biuro išlaikymas, draudimai bei personalo veiklos sąnaudos, sudarančios 11,0 proc., mažėjo 41,2 proc. Sąnaudos įrangos išlaikymui mažėjo 20,9 proc. dėl peržiūrimos ryšių, navigacijos ir stebėjimo įrangos priežiūros ir remontų organizavimo tvarkos.

Pagal Lietuvos Respublikos valstybės ir savivaldybių įstatymo 15 straipsnio 5 dalį įmonė yra atleista nuo pelno įmokos mokėjimo į valstybės biudžetą, nes įmonės pajamų ir sąnaudų struktūra reglamentuoja Europos Sąjungos teisės aktai. Visgi kelis metus iš eilės įmonė mokėjo pelno įmokas. Už 2017 metų rezultatus sumokėta 500,0 tūkst. eurų, už 2018 metus 1,1 mln. eurų, o už 2019 metų veiklos rezultatus įmonė paskyrė 1,2 mln. eurų pelno įmoką, kurią sumokėjo 2020 metais. Tačiau analizuojamu ataskaitiniu laikotarpiu įmonei patyrus nuostolį, dividendai nebuvo paskirti už 2020 metus.

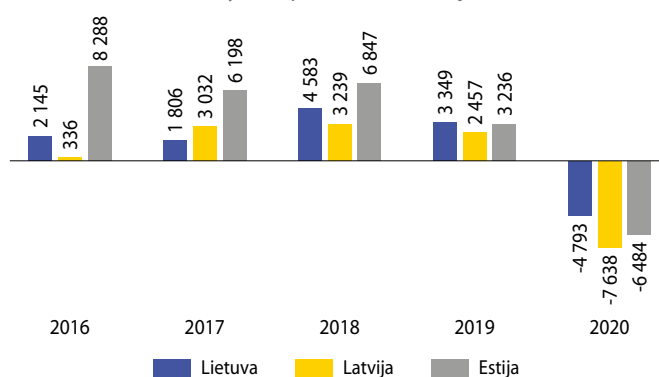
2020 metais įmonė investicijoms skyrė 1,6 mln. eurų. Ataskaitiniu laikotarpiu investicijų planas buvo pakeistas siekiant suvaldyti COVID-19 krizę, todėl dauguma stambių projektų sustabdyti arba perkelti į vėlesnius laikotarpius. Dėl šios priežasties investicijų ir turto įsigijimų suma buvo apie 80,0 proc. mažesnė nei planuota.

Remiantis Eurocontrol pateikiamais duomenimis apie oro navigacijos paslaugas teikiančias įmones, įmonės kontroliuojama oro erdvė sudarė 76 126 kv. km., t. y. mažiausia tarp Baltijos šalių. Tačiau pagal oro navigacijos paslaugų teikėjų aptarnautų skrydžių skaičių, tenkantį vienam kontroliuojamos oro erdvės kv. km., įmonė buvo pirma Baltijos ir Šiaurės šalių regione. 2019 metų duomenimis Estijoje veikianti Lennuliiklusteeninduse AS kontroliavo 77 400 kv. km, o Latvijoje veikiančios įmonės kontroliuojamos oro erdvės plotas sudarė 95 900 kv. km.

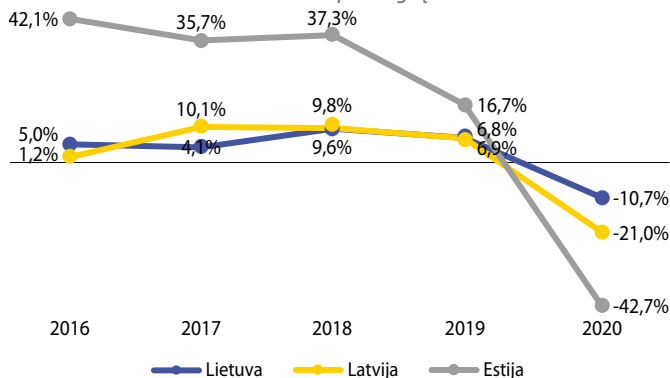
Estijos oro navigacijos įmonės grynas pelnas kasmet nuo 2016 metų iki 2018 metų buvo didžiausias tarp Baltijos šalių, išskyrus 2019 metais kai Lietuvos oro navigacijos įmonės grynas rezultatas buvo 3,5 proc. didesnis. Per 2020 metų ataskaitinį laikotarpį VĮ „Oro navigacija“ nuostolis taip pat buvo mažiausias tarp oro navigacijos paslaugas teikiančių įmonių Baltijos šalyse. Tačiau verta atkreipti dėmesį, kad VĮ „Oro navigacija“ tikslas nėra pelno siekimas, o viešosios paslaugos tenkinimas.

Santykių rodiklių tendencijos panašios – Grynojo pelno marža 2020 metais mažiausiai smuko VĮ „Oro navigacija“, kuri siekė -30,3 proc. ir krito 42,4 procentiniais punktais, daugiausiai krito VAS „Latvijas gaisa satiksme“ grynojo pelno marža, kuri siekė -46,2 proc. ir sumažėjo 54,1 procentiniu punktu. Tai rodo, kad Lietuvos oro navigacijos paslaugų teikėjo veikla yra pelningesnė. Nuosavo kapitalo grąža atskleidžia panašias tendencijas – 2016–2019 metų laikotarpiu Lennuliiklusteeninduse AS nuosavo kapitalo pelningumas buvo ženkliai aukštesnis už likusių Baltijos šalių lyginamų įmonių rodiklius. Tačiau dėl 2020 metais užklupusios COVID-19 pandemijos krizės visų oro navigacijos paslaugas teikiančių Baltijos šalių įmonių rodikliai smuko, Lennuliiklusteeninduse AS nuosavo kapitalo grąža krito daugiausiai, t. y. 59,4 procentiniais punktais, o mažiausiai krito Lietuvos įmonės rodiklis – 17,6 procentiniais punktais.

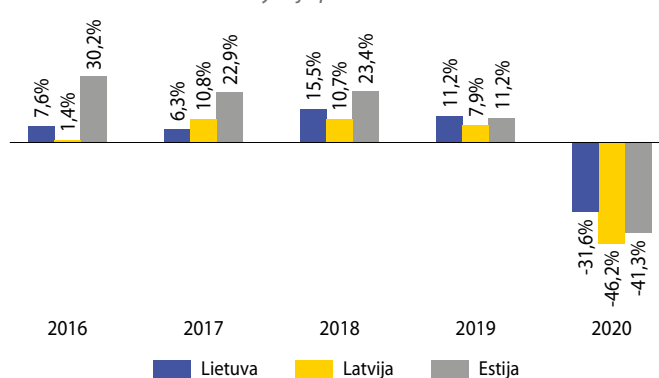
Grynas pelnas (tūkst. eurų)



Nuosavo kapitalo grąža



Grynojo pelno marža



Šaltinis: VAS „Latvijas gaisa satiksme“, Lennuliiklusteeninduse AS, VĮ „Oro navigacija“ finansinių ataskaitų duomenys

VĮ Klaipėdos valstybinio jūrų uosto direkcija

www.portofklaipeda.lt



Pagrindinės Įmonės funkcijos: saugios laivybos Klaipėdos valstybiniame jūrų uoste užtikrinimas, uosto infrastruktūros priežiūra ir plėtra.

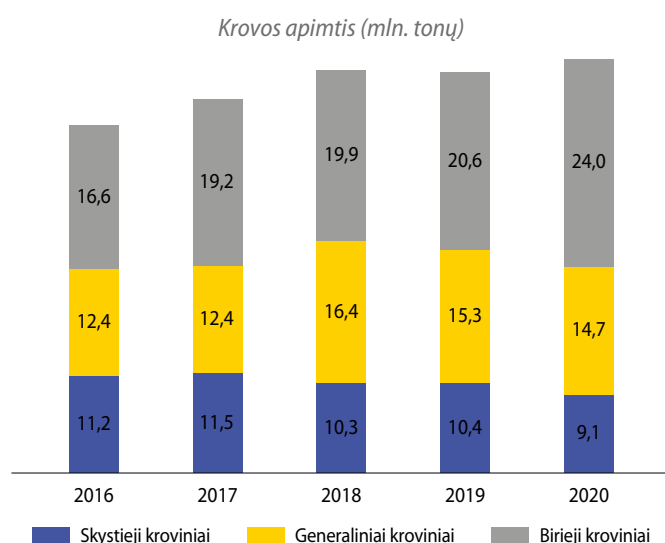
Vykdomi spec. įpareigojimai – suteikiama galimybė naudotis infrastruktūra Lietuvos Respublikos karinėms jūrų pajėgoms.

SVARBIAUSI ĮVYKIAI:

• **Balandžio 3 d.** Šiaurės investicijų bankas ir Klaipėdos valstybinio jūrų uosto direkcija pasirašė 19 metų trukmės kredito sutartį, paskolos lėšos bus skirtos uosto infrastruktūros projektams įgyvendinti;

• **Rugpjūčio 5 d.** baigtas įgyvendinti projektas „Malkų įlankos gilinimas iki 14,5 m, įskaitant gamtos sauginės krantosaugos sienutės įrengimą“. Išgilinta akvatorija ir įrengtos gamtos sauginės priemonės užtikrins Malkų įlankos navigacinį saugumą ir suteiks galimybę saugiai į Malkų įlankoje esančius terminalus priimti „Panamax“ ir „Post Panamax“ tipo laivus.

2020 metais krovos apyvarta viršijo 2018 metais pasiektą geriausią rezultatą, kuris sudarė 46,6 mln. tonų. Ataskaitiniu laikotarpiu, lyginant su 2019 metais, bendros krovos apimtys padidėjo 3,3 proc. Iš viso 2020 metais krauta 47,8 mln. tonų – 1,5 mln. t daugiau nei prieš metus.



Nuo 2016 iki 2020 metų bendros krovos apimtys augo vidutiniškai 4,5 proc. Ataskaitiniu laikotarpiu labiausiai augo biriųjų krovinių krovos apimtys – 16,7 proc. Šių krovinių augimas buvo sąlygotas natūralių ir cheminių trąšų augimo (+1,5 mln. t), taip pat žemės ūkio produktų prieaugio (+1,3 mln. t), kurių 89,0 proc. sudarė grūdai, prieaugio. 2020 metais generalinių krovinių krovos apimtys sumažėjo 3,8 proc., kurie bendroje krovinių struktūroje sudarė 35,2 proc. Generalinių krovinių sumažėjimą labiausiai lėmė krovinių konteineriuose apyvartos kritimas, sudaręs 9,8 proc. (0,8 mln. t). Skystųjų krovinių krova sumažėjo 12,7 proc., kurie bendroje krovinių struktūroje sudaro 19,0 proc. visų krovinių. Šių krovinių grupėje fiksuotas naftos produktų nuosmukis siekęs 1,5 mln. t.

2020 metais į Klaipėdos uostą atplaukė 4,8 proc. mažiau laivų nei 2019 metais, iš viso 6 453 laivai, iš kurių 4 919 laivų vykdė krovą. Lyginant su 2019 metų rezultatais, krovą vykdžiusių laivų atplaukė 1,6 proc. daugiau. Apsilankiusių keleivių skaičius siekė 203,3 tūkst., kai 2019 metais sudarė 392,3 tūkst. ir tai yra 48,2 proc. mažiau nei prieš metus. 2020 metais visi kruiziniai laivai dėl Covid-19 pandemijos buvo atšaukti. Kai 2019 metais, nors kruizinė laivyba sudarė tradiciškai nedidelę dalį bendroje įplaukusių laivų ir atvykusių keleivių struktūroje – į Klaipėdos uostą buvo atplaukęs 51 kruizinis laivas.

Padidėjusios krovos apimtys teigiamai paveikė Įmonės pagrindinės veiklos pajamas, kurios siekė 66,1 mln. eurų ir buvo 2,1 mln. eurų didesnės, lyginant su 2019 metais. Pagrindinės veiklos pajamų pokyčius daugiausia lemia surinktos uosto rinkliavos (2020 metais sudarė apie 88,0 proc. visų pagrindinės veiklos pajamų), kurios ataskaitiniu laikotarpiu padidėjo 3,1 proc. ir siekė 58,0 mln. eurų. Uosto rinkliavų pajamų dydis priklauso nuo krovos uoste apimtys, t. y. nuo pokyčių rinkoje, geopolitikoje ir kitose srityse, kurios turi įtakos krovinių srautams. Uosto direkcija šios rūšies pajamoms gali daryti įtaką didindama uosto pralaidumą ir konkurencingumą, t. y. plėtodama uosto infrastruktūrą, kuri kartu su privačiomis investicijomis į supaprastintą padeda išlaikyti esamus ir pritraukti naujus krovinių srautus. Dėl COVID-19 pandemijos ribojimų 2020 metais sumažėjo rinkliavų pajamos iš kruizinės



Generalinis direktorius Algis Latakas
Valdybos pirmininkas Nerijus Udrėnas

- ↑ Bendros krovinių apimtys augo 3,3 proc.
- ↑ Įmonės pardavimo pajamos augo 3,3 proc.
- ↓ Paskirti dividendai sumažėjo 9,7 proc. ir sudarė 25,3 mln. eurų

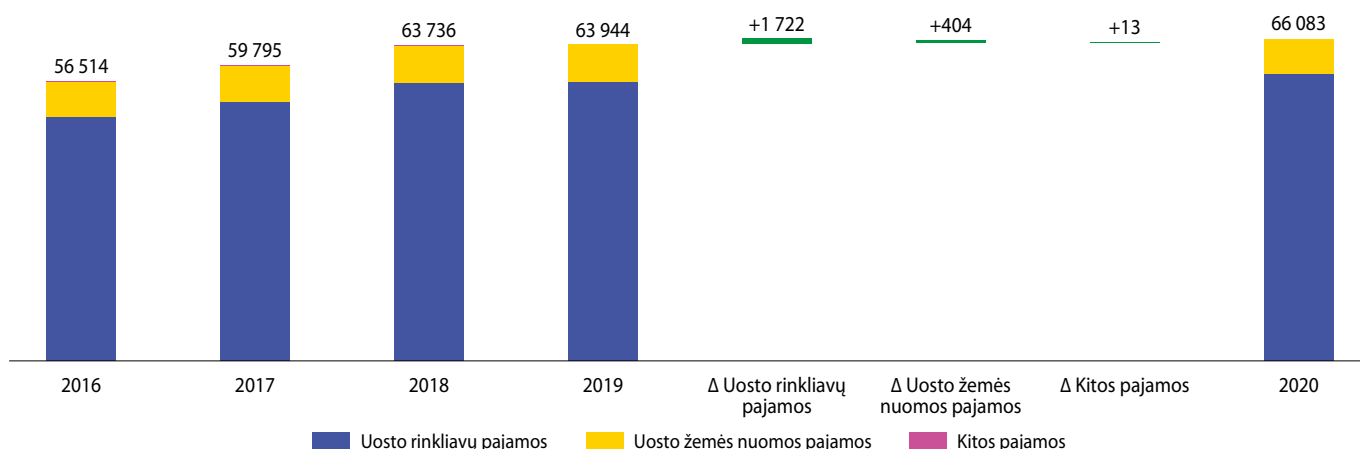
PELNO (NUOSTOLIŲ) ATASKAITA (TŪKST. EURŲ)	2019 METAI	2020 METAI	POKYTIS
Pardavimo pajamos	63 944	66 083	+3,3%
Pardavimo savikaina	0	0	-
Bendras pelnas (nuostoliai)	63 944	66 083	+3,3%
Pardavimo sąnaudos	0	0	-
Bendrosios ir administracinės sąnaudos	30 290	30 774	+1,6%
Kitos veiklos rezultatai	84	79	-6,0%
Finansinė ir investicinė veikla	74	-22	-
Pelnas (nuostoliai) prieš apmokestinimą	33 812	35 366	+4,6%
Pelno mokestis	-2 478	-706	+71,5%
Grynasis pelnas (nuostoliai)	36 290	36 072	-0,6%
Koreguotas grynasis pelnas (nuostoliai)	36 691	36 473	-0,6%
BALANSAS (TŪKST. EURŲ)	2019-12-31	2020-12-31	POKYTIS
Ilgalaikis turtas	594 169	627 041	+5,5%
Trumpalaikis turtas	19 853	16 875	-15,0%
Pinigai ir pinigų ekvivalentai	15 493	12 707	-18,0%
Ateinančių laikotarpių sąnaudos ir sukauptos pajamos	0	0	-
Turto iš viso	614 022	643 916	+4,9%
Nuosavos kapitalas	539 748	548 101	+1,5%
Dotacijos, subsidijos	67 312	76 810	+14,1%
Atidėjiniai	0	0	-
Mokėtinų sumos ir kiti įsipareigojimai	6 962	19 005	+173,0%
Po vieno metų mokėtinų sumos ir kiti ilgalaikiai įsipareigojimai	410	12 741	+3 007,6%
Finansiniai įsipareigojimai	61	12 017	+19 600,0%
Per vienus metus mokėtinų sumos ir kiti trumpalaikiai įsipareigojimai	6 552	6 264	-4,4%
Finansiniai įsipareigojimai	1	1	-
Sukauptos sąnaudos ir ateinančių laikotarpių pajamos	0	0	-
Nuosavo kapitalo ir įsipareigojimų iš viso	614 022	643 916	+4,9%
RODIKLIAI	2019-12-31	2020-12-31	POKYTIS
ROA	6,1%	5,8%	-0,3 p. p.
ROE	6,9%	6,7%	-0,2 p. p.
D/E	0,0%	2,2%	+2,2 p. p.
EBITDA	47 763	50 453	+5,6%
EBITDA marža	74,7%	76,3%	+1,6 p. p.
Grynojo pelno marža	57,4%	55,2%	-2,2 p. p.
INDĖLIS Į VALSTYBĖS BIUDŽETĄ (TŪKST. EURŲ)	2019 METAI	2020 METAI	POKYTIS
Paskirta pelno įmoka	28 000	25 290	-9,7%
Turto mokestis	472	472	+0,0%
Įmokų ir netipinių mokesčių valstybei iš viso	28 472	25 762	-9,5%
INFORMACIJA APIE DARBUOTOJUS	2019 METAI	2020 METAI	POKYTIS
Darbuotojų skaičius	241	243	+0,8%
Vidutinis vieno vadovaujančio darbuotojo mėnesio atlyginimas (bruto, eurai)	10 742	10 403	-3,2%
VALSTYBEI ATSTOVAUJANTI INSTITUCIJA	Lietuvos Respublikos susisiekimo ministerija		
VADOVYBĖ (2021-07-01)			
Generalinis direktorius	Algis Latakas		
Valdybos pirmininkas	Nerijus Udrėnas*		
Valdybos nariai	Saulius Kerza Vaidotas Rūkas* Eligijus Kajieta* Edvardas Simokaitis		

*Nepriklausomas narys (-ė)

laivybos, tačiau šios pajamos 2019 metais sudarė vos 1,3 proc. rinkliavų pajamų, todėl neigiamos įtakos pagrindinės veiklos pajamų dinamikai nepadarė. Žemės nuomos pajamos, kurios 2020 metais sudarė apie 12,0 proc. pagrindinės veiklos pajamų, lyginant su 2019 metais, augo – 5,4 proc. ir siekė 7,9 mln. eurų. Šios pajamos yra surenkamos iš uosto naudotojų, su kuriais

yra sudarytos ilgalaikės žemės nuomos sutartys. Nuo 2016 metų iki 2020 metų stebima bendra teigiama tendencija – kasmet fiksuotas vis didesnis pagrindinės veiklos pajamų prieaugis, kuris 2016 metais siekė 3,6 proc., 2017 metais – 5,8 proc., 2018 metais – 6,6 proc., tačiau 2019 metais augimo tempas kiek sumažėjo ir siekė 0,3 proc., o 2020 metais vėl didėjo 3,3 proc.

Pardavimo pajamos (tūkst. eurų)



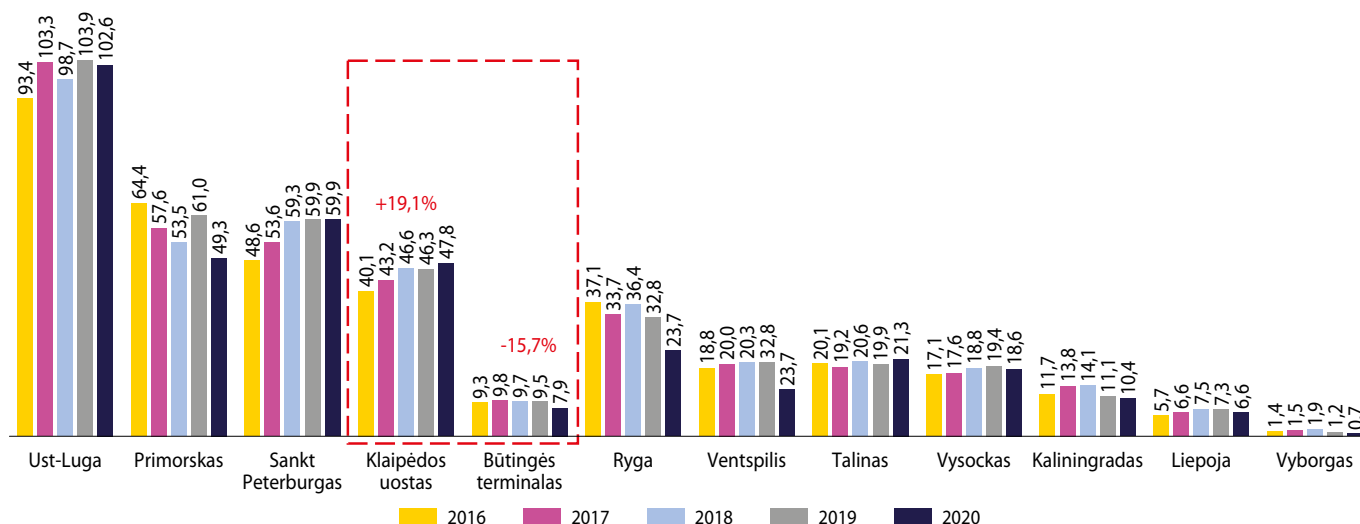
Ataskaitiniu laikotarpiu pagrindinės veiklos sąnaudos, lyginant su 2019 metais, didėjo 1,6 proc. arba 0,5 mln. eurų ir siekė 30,8 mln. eurų. Sąnaudų augimą labiausiai lėmė 1,0 mln. eurų didesnės ilgalaikio turto nusidėvėjimo sąnaudos, kurias lėmė naujų infrastruktūros objektų eksploatacijos pradžia 2020 metais. Šios sąnaudos, t. y. ilgalaikio turto nusidėvėjimo ir amortizacijos sąnaudos sudaro didžiausią dalį visų sąnaudų – apie 49,0 proc. ir siekia 15,1 mln. eurų. Kita viena iš didžiausių sąnaudų grupių, sudarančių apie 28,6 proc. pagrindinės veiklos sąnaudų – su personalo išlaikymu susijusios sąnaudos didėjo 0,73 mln. eurų arba 8,6 proc. ir siekė 9,1 mln. eurų dėl padidinto darbo užmokesčio biudžeto įvertinus įmonės darbuotojų darbo užmokesčio lygį rinkoje. Tačiau lyginant su 2020 metais planuotomis sąnaudomis, patirta 3,5 mln. eurų arba 10,0 proc. mažiau sąnaudų.

Anksčiau aptarti pajamų ir sąnaudų pokyčiai lėmė, kad grynasis pelnas beveik nekito ir sudarė 36,1 mln. eurų, t. y. 0,2 mln. eurų arba vos 0,6 proc. mažiau nei 2019 metais. Tai lėmė ir finansinių rodiklių pokyčius: įmonės EBITDA

didėjo – 5,6 proc. ir siekė 50,5 mln. eurų. Atitinkamai EBITDA marža padidėjo 1,6 procentiniais punktais iki 76,3 proc. Šių rodiklių padidėjimą daugiausiai lėmė veiklos pajamų didėjimas 3,3 proc., kai veiklos sąnaudos per ataskaitinį laikotarpį padidėjo vos 1,6 proc. Nuosavo kapitalo grąža buvo lygi 6,7 proc. ir, lyginant su 2019 metais, sumažėjo 0,2 procentiniais punktais.

2020 metais įmonės atliktų investicijų vertė sumažėjo iki 51,4 mln. eurų (2019 metais jos siekė 80,8 mln. eurų). Didžioji dalis investicijų, t. y. apie 84,2 proc. visų investicijų, sudariusių 43,3 mln. eurų, buvo skirta krantinų statybai ir rekonstrukcijai (2019 metais skirta 58,1 mln. eurų). Akvatorijos gilinimo ir gilinimo prie krantinų darbams skirta 9,9 proc. visų investicijų sumos, t. y. 5,1 mln. eurų, kai 2019 metais šioms investicijoms skirta suma sudarė 19,1 mln. eurų. Nuosavomis lėšomis finansuota 27,3 mln. eurų investicijų, Europos Sąjungos – 12,1 mln. eurų, iš kurių daugiausiai skirta Malkų įlankos gilinimui ir bangolaužių rekonstrukcijos projektams. Taip pat iki 12,0 mln. eurų investicijų buvo vykdyta paskolos lėšomis.

Krova Baltijos jūros rytinės pakrantės uostuose (mln. tonų)



*Šaltinis: VĮ Klaipėdos valstybinio jūrų uosto direkcija.

Remiantis VĮ Klaipėdos valstybinio jūrų uosto direkcijos vertinimu, Klaipėdos uosto konkurentais yra laikomi rytinės Baltijos jūros pakrantės uostai, turintys galimybę konkuruoti su Klaipėdos uostu dėl Rytų–Vakarų transporto koridoriaus einančių krovinių srautų. 2020 metais Baltijos jūros pakrantėje fiksuojamas bendras vidutinis krovos apimčių mažėjimas 13,1 proc. 2020 metais krovos apimtys, lyginant su 2019 metais, augo dviejuose uostuose: Klaipėdos ir Talino uostuose. Kituose uostuose stebimas mažėjimas nuo 1,2 proc. iki 44,3 proc. Tik Sankt Peterburgo jūrų uoste veiklos apimtys išliko tame pačiame lygyje. Per Klaipėdos uostą pervežamų

krovinių kiekis 2020 metais sudarė 13,2 proc. rinkos dalies, kai 2019 metais Klaipėdos uostui teko 11,8 proc. per Baltijos jūros rytinės pakrantės uostus pervežamo krovinių srauto. 2016–2020 metų laikotarpiu Klaipėdos uosto krova augo nuo 40,1 iki 47,8 mln. tonų, t. y. 19,1 proc. Per tą patį laikotarpį Baltijos jūros rytinės pakrantės uostų bendra krova sumažėjo 1,7 proc. arba 6,1 mln. tonų. **Iš šių duomenų matyti, kad Klaipėdos uosto apyvarta didėjo sparčiau nei vidutiniškai augo rinka. Klaipėdos uosto užimama rinkos dalis stabiliai didėjo nuo 10,9 proc. 2016 metais iki 13,2 proc. 2020 metais.**

VĮ Lietuvos oro uostai

www.ltu.lt

Vilniaus, Kauno ir Palangos oro uostų eksploatavimas, patalpų ir automobilių aikštelių nuoma, reklama.

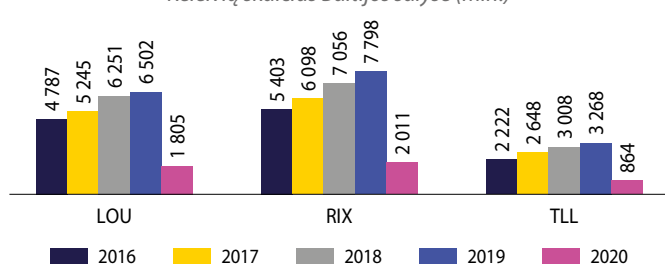
SVARBIAUSI ĮVYKIAI:

- 2020 metais Įmonė baigė naujo labai svarbių asmenų (VIP) terminalo su konferencijų centru statybas ir įrengimą. Pastato pirmajame aukšte įrengta VIP svečiams skirta aviacijos saugumo patikra, valstybės sienos patikros procedūrų patalpos, laukimo salės ir kitos patalpos. Antrame pastato aukšte veikia 300 vietų konferencijų centras su svečiams atsižvelgiant į vaizdą į peroną.
- Vilniaus ir Palangos oro uostuose pritraukti gerai žinomi prekiniai ženklai komercinėse zonose, gerinant prekybos zonų asortimentą ir keleivių aptarnavimo kokybę atliepiančią šiuolaikinio keleivio poreikius.
- 2020 metais Įmonė diegė, testavo bei vykdė naujos AMS (Airport Management System) – oro uosto operacijų valdymo informacinės sistemos – bandomąjį eksploatavimą. Nauja sistema užtikrins vieningą, integruotą ir unifikotą sprendimą visuose Lietuvos oro uostų filialuose.
- 2020 metais Įmonė, vykdydama Vilniaus oro uosto programą ir aerodromo rekonstrukcijos projektus, užbaigė: pirmus asfaltavimo darbų etapus Šiauriniame perone; Riedėjimo tako „F“ rekonstrukcijai skirtus pirmo etapo darbus; Naujo riedėjimo tako pirmo etapo darbus.
- 2020 metais Įmonė įgyvendino veiklos efektyvinimo programos tikslus: identifiuoti ir apibrėžti 255 veiklos procesus, jų šeiminkinkai, dalyviai, suinteresuotos šalys ir sąsajos, procesų rodikliai, rizikos bei prevencinės priemonės, parengtas procesų žemėlapis, sukurta ir pradėta naudoti procesų saugykla.

Atsižvelgiant į EBPO pateiktas rekomendacijas dėl ekonominę veiklą vykdančių valstybės įmonių pertvarkymo į bendroves, taip pat siekiant didinti veiklos efektyvumą, Įmonė kartu su Susisiekimo ministerija 2017 metais pradėjo Įmonės pertvarkymo į AB projekto įgyvendinimą, kuris tęsiasi ir 2020 metais. Siekiant efektyviai pertvarkyti Įmonę į AB, reikėjo tam tikrų įstatymų pakeitimų, reglamentuojančių oro uosto pertvarkymą, po kurių patvirtinimo procesas bus tęsiamas.

2020 metais Lietuvos oro uostuose aptarnautų keleivių skaičius siekė 1,8 mln. ir, palyginti su 2019 metais, mažėjo 72,2 proc. dėl COVID-19 pandemijos ribojimų. Atskaitiniu laikotarpiu Vilniaus oro uoste buvo aptarnauta 72,7 proc. visų Įmonės keleivių, t. y. 1,3 mln. keleivių. Lyginant su 2019 metais, keleivių skaičius Vilniaus oro uoste krito apie 74,0 proc., Kauno oro uoste – apie 69,0 proc. iki 369 tūkst. keleivių. Lyginant Lietuvos oro uostus su kitais Baltijos šalių oro uostais, pastebima, jog bendras keleivių skaičiaus kritimas buvo apie 73,0 proc. Lietuvos ir Baltijos šalių oro uostuose didžiausi keleivių srautai fiksuoti emigrantinėmis kryptimis. 2019 metais Lietuvos oro uostuose reguliarius skrydžiai buvo vykdomi 92 kryptimis, o 2020 metais sumažėjo iki 72 kryptių. Skrendantiems iš Rygos oro uosto 2019 metais siūlyta 117 skrydžių kryptių, o 2020 metais skrydžių pasiūla krito iki 92 kryptių, Talino oro uoste reguliarių skrydžių pasiūla mažėjo nuo 43 iki 34 skrydžių kryptių.

Keleivių skaičius Baltijos šalyse (mln.)



*Šaltinis: VĮ Lietuvos oro uostai

2020 metais Vilniaus oro uoste veiklą vykdė 15 oro bendrovių, siūlančių reguliarius skrydžius. Didžiausiais vežėjais Lietuvoje išliko oro bendrovė „Ryanair“, kuriai teko 31,0 proc. viso srauto ir „Wizzair“, aptarnavusiai 24,0 proc. visų keleivių. Visgi, nepaisant COVID-19 pandemijos sukeltų iššūkių, dėl nuoseklaus ilgalaikio idirbio bei oro bendrovių siekio prisitaikyti prie vyraujančios situacijos, 2020 metais Lietuvos oro uostai užėmė 7-ąją vietą pagal skrydžių srauto praradimus Europoje.

Smukę Įmonės veiklos rezultatai dėl COVID-19 pandemijos ribojimų atsispindi ir pardavimo pajamų mažėjime, kuris siekė 53,5 proc. 2020 metais Įmonė uždirbo 22,7 mln. eurų pardavimo pajamų. Aviacinės veiklos pajamos, kurios bendroje pajamų struktūroje sudarė 58,0 proc., smuko 58,6 proc. arba 18,7 mln. eurų. Neaviacinių veiklos pajamų dalis bendroje pajamų struktūroje siekė 42,0 proc., tačiau, palyginti su 2019 metais, mažėjo 43,8 proc. ir sudarė 9,5 mln. eurų.

LIETUVOS ORO UOSTAI

VNO KUN PLQ



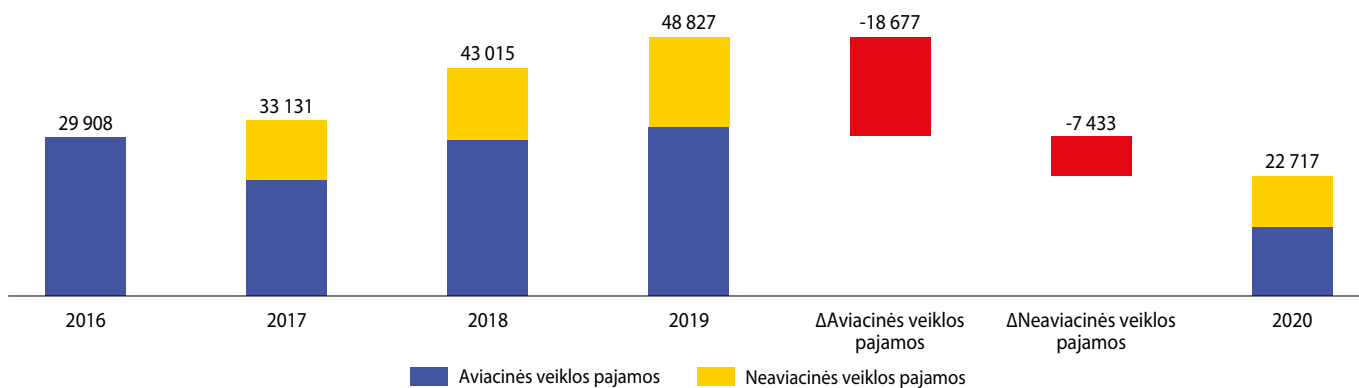
Generalinis direktorius Marius Gelžinis
Valdybos pirmininkė Eglė Čiužaitė

- ↓ Pardavimo pajamos mažėjo 53,5 proc.
- ↓ Koreguotas grynas rezultatas buvo neigiamas ir sudarė 9,4 mln. eurų
- ↓ Nuosavo kapitalo grąža sumažėjo iki -7,5 proc.

PELNO (NUOSTOLIŲ) ATASKAITA (TŪKST. EURŲ)	2019 METAI	2020 METAI	POKYTIS
Pardavimo pajamos	48 827	22 717	-53,5%
Pardavimo savikaina	0	0	-
Bendrasis pelnas (nuostoliai)	48 827	22 717	-53,5%
Pardavimo sąnaudos	32 480	34 336	+5,7%
Bendrosios ir administracinės sąnaudos	0	0	-
Kitos veiklos rezultatai	0	0	-
Finansinė ir investicinė veikla	-60	-47	+21,8%
Pelnas (nuostoliai) prieš apmokestinimą	16 287	-11 665	-
Pelno mokestis	2 289	-1 859	-
Grynasis pelnas (nuostoliai)	13 998	-9 807	-
Koreguotas grynas pelnas (nuostoliai)	14 359	-9 357	-
BALANSAS (TŪKST. EURŲ)	2019-12-31	2020-12-31	POKYTIS
Ilgalaikis turtas	172 004	182 463	+6,1%
Trumpalaikis turtas	25 293	13 568	-46,4%
Pinigai ir pinigų ekvivalentai	18 050	10 011	-44,5%
Ateinančių laikotarpių sąnaudos ir sukauptos pajamos	0	0	-
Turto iš viso	197 297	196 030	-0,6%
Nuosavas kapitalas	135 576	126 168	-6,9%
Dotacijos, subsidijos	36 241	34 823	-3,9%
Atidėjiniai	0	0	-
Mokėtinų sumos ir kiti įsipareigojimai	25 480	35 039	+37,5%
Po vienu metų mokėtinų sumos ir kiti ilgalaikiai įsipareigojimai	12 710	21 690	+70,6%
Finansiniai įsipareigojimai	12 591	21 418	+70,1%
Per vienus metus mokėtinų sumos ir kiti trumpalaikiai įsipareigojimai	12 769	13 349	+4,5%
Finansiniai įsipareigojimai	409	2 074	+407,2%
Sukauptos sąnaudos ir ateinančių laikotarpių pajamos	0	0	-
Nuosavo kapitalo ir įsipareigojimų iš viso	197 297	196 030	-0,6%
RODIKLIAI	2019-12-31	2020-12-31	POKYTIS
ROA	7,4%	-4,8%	-12,2 p. p.
ROE	11,0%	-7,1%	-18,1 p. p.
D/E	9,6%	18,6%	+9,0 p. p.
EBITDA	23 079	-4 391	-
EBITDA marža	47,3%	-19,3%	-66,6 p. p.
Grynojo pelno marža	29,4%	-41,2%	-70,6 p. p.
INDĖLIS Į VALSTYBĖS BIUDŽETĄ (TŪKST. EURŲ)	2019 METAI	2020 METAI	POKYTIS
Paskirta pelno įmoka	9 711	0	-100,0%
Turto mokestis	425	529	+24,6%
Įmokų ir netipinių mokesčių valstybei iš viso	10 136	529	-94,8%
INFORMACIJA APIE DARBUOTOJUS	2019 METAI	2020 METAI	POKYTIS
Darbuotojų skaičius	662	528	-20,2%
Vidutinis vieno vadovaujančio darbuotojo mėnesio atlyginimas (bruto, eurai)	9 769	7 665	-21,5%
VALSTYBEI ATSTOVAUJANTI INSTITUCIJA	Lietuvos Respublikos susisiekimo ministerija		
VADOVYBĖ (2021-07-01)			
Generalinis direktorius	Marius Gelžinis		
Valdybos pirmininkė	Eglė Čiužaitė*		
Valdybos nariai	Tadas Arvydas Vizgirda* Saulius Kerza Darius Makauskis*		

*Nepriklausomas narys (-ė)

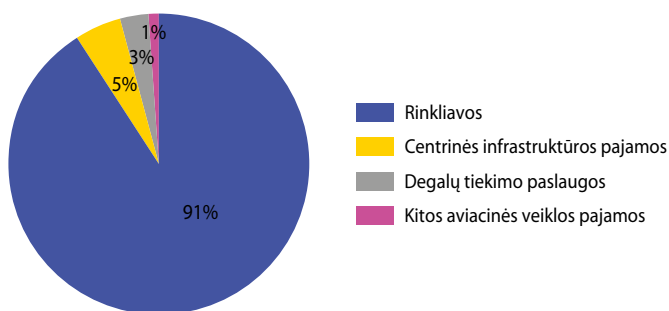
Pardavimo pajamos (tūkst. eurų)



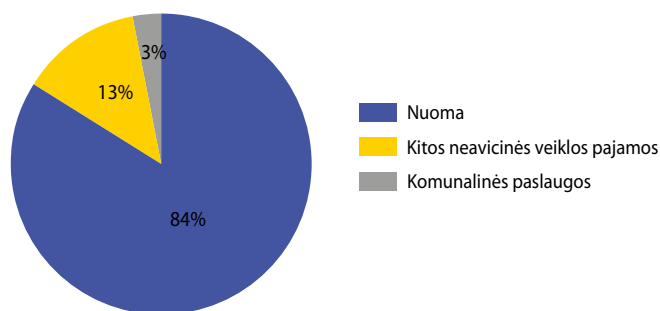
VĮ Lietuvos oro uostai aviacinių pajamų struktūrą analizuojamu laikotarpiu kito dėl COVID-19 pandemijos įvestų ribojimų. Jeigu išvykstančio keleivio rinkliava 2019 metais bendroje aviacinių pajamų struktūroje sudarė apie 60,0 proc., tai 2020 metais ši rinkliava siekė apie 40,0 proc. Didėję krovinių srautai, orlaivių remonto veikla bei parkavimo poreikis lėmė orlaivių tūpimo rinkliavos augimą, todėl bendroje struktūroje sudarė apie 40,0 proc. visų aviacinių pajamų (2019 metais – apie 34,0 proc.). Lyginant su 2019 metų rezultatais, išaugo surenkama orlaivių stovėjimo rinkliava dėl padidėjusio šių paslaugų poreikio ir sudarė apie 20,0 proc. visų rinkliavų (2019 metais – 5,0 proc.). Centrinės infrastruktūros pajamos, įskaitant ribotos judėsenos ir neįgalių keleivių aptarnavimo

pajamas, priklauso nuo reguliarių skrydžių srauto, todėl jos taip pat mažėjo, lyginant su 2019 metais. **Neaviacinių paslaugų pardavimas mažėjo apie 48,0 proc., nors šių paslaugų pasiūla per 2020 metus sparčiai plėtėsi. Kaip ir 2019 metais, ataskaitiniu laikotarpiu pagrindinę neaviacinių paslaugų struktūros dalį sudarė nuomos surinkimas, kuris 2019 metais neaviacinės veiklos pajamų struktūroje sudarė 84,1 proc.** 2019 metais už pastatų ir patalpų nuomą surinkta 42,0 proc. mažiau nei 2019 metais, tam įtakos turėjo su pandemija susiję ribojimai. Įmonė pritaikė pagalbos paketą, kurį sudarė įvairios nuolaidos, mokėjimų atidėjimai ir kitų sutartinių įsipareigojimų sustabdymas, leidęs išlaikyti kritinę masę partnerių.

Aviacinių pajamų struktūra



Neaviacinių paslaugų struktūra

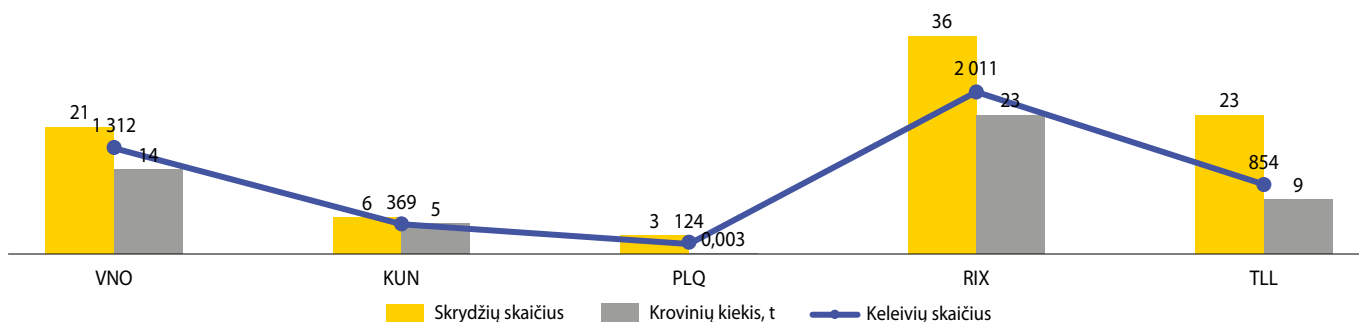


Dėl COVID-19 pandemijos ribojimų mažėjus veiklos apimtims, 2020 metais įmonė patyrė nuostolį dėl turto vertės testo rezultatų, siekusių 9,4 mln. eurų, tuo tarpu 2019 metų pabaigoje koreguotas grynasis pelnas siekė 14,4 mln. eurų. EBITDA taip pat buvo neigiama ir sudarė -4,4 mln. eurų, EBITDA maržas mažėjimas siekė 66,6 procentinius punktus ir krito iki -19,3 proc. Dėl neigiamo grynojo rezultato įmonė siūlė akcininkui įvertinti galimybę nemokėti pelno įmokos už 2020 metus, taip pat turto mokestis į valstybės biudžetą mažėjo 94,8 proc., lyginant su 2019 metais.

Siekiant gerinti ir plėsti oro uostų teikiamas paslaugas, modernizuoti infrastruktūrą, užtikrinti skrydžių saugą bei optimizuoti veiklos procesus, įmonė įgyvendina investicinius projektus – per 2020 metus atliktų

investicijų suma siekė 26,1 mln. eurų, t. y. 7,6 proc. daugiau nei 2019 metais. 2020 metais investicijos buvo įgyvendinamos naudojant ne tik įmonės, bet ir valstybės biudžeto lėšas – 1,7 mln. eurų bei Europos Sąjungos – 1,8 mln. eurų. Analizuojant paskutinių trejų ataskaitinių metų laikotarpį, 2017 metais investicijoms buvo skirta daugiausiai – 28,4 mln. eurų suma. 2020 metais, kaip ir ankstesniu ataskaitiniu laikotarpiu, pagrindinės įmonės investicijos buvo nukreiptos į pastatų ir statinių kategoriją. Šiaurinio perono rekonstrukcijai ir plėtimui skirta apie 6,0 mln. eurų, Riedėjimo tako „F“ rekonstrukcijai – 4,7 mln. eurų, Vilniaus filialo betoninių orlaivių stovėjimo aikštelių rekonstrukcijai – 1,8 mln. eurų bei naujo riedėjimo tako statybai skirta 0,6 mln. eurų investicijų suma. Naujam VIP terminalui ir konferencijų centrui Vilniuje skirta 3,6 mln. eurų.

Baltijos šalių oro uostų veiklos apimtys 2020 metais, tūkst.



Šaltinis: VĮ Lietuvos oro uostai

Palyginamieji konkuruojančių oro uostų 2020 metų duomenys rodo, kad pagal skrydžių skaičių Vilniaus oro uostas nusileidžia kitiems Baltijos šalių regiono oro uostams, tačiau pervežtų krovinių kiekį ir keleivių srautų apimtims Lietuvos oro vartus lenkia tik Rygos oro uostas. 2020 metais bendrai aptarnautų krovinių


skaičius visuose trijuose Lietuvos oro uostuose didėjo apie 12,0 proc., iki 19,0 tūkst. tonų. Vilniaus oro uostas aptarnavo 14,0 tūkst. tonų krovinių, Kaunas – 5,0 tūkst. tonų, o Palanga – 0,003 tūkst. tonų krovinių. Tuo pačiu laikotarpiu Rygos oro uoste aptarnauta 23,0 tūkst. tonų, o Talino oro uoste – 9,0 tūkst. tonų krovinių.

VĮ Valstybinių miškų urėdija

www.vivmu.lt



Patikėjimo teise prižiūri 1,1 mln. ha miškų; siekia gražos valstybei vidutiniškai per metus - apie 40 mln. eurų; per metus išaugina iki 50 mln. vienetų miško sodmenų; kasmet atkuria apie 8500 ha miškų; įveisia apie 500 ha naujų miškų; prižiūri 36 600 km miško kelių tinklą ir 1500 rekreacinių objektų; pirkėjams per metus paruošia 3,6 mln. ktm medienos; gesina miško gaisrus, atnauja apie 13 000 km priešgaisrinių juostų, gaisrų sezono metu įmonės priešgaisrinės komandos vyksta į gaisravietas 500-800 kartų. Pagrindinės veiklos: miško įveisimas, atkūrimas ir priežiūra, miško sodmenų užauginimas, medienos ruošia ir prekyba, miškotvarka, sanitarinė miško apsauga ir apsauga nuo gaisrų, valstybinio ir privataus miško kelių tiesimas, remontas, priežiūra, rekreacinių objektų įrengimas ir priežiūra, profesionaliosios medžioklės plotų priežiūra ir medžioklės organizavimas, gamtotvarkos priemonių miškuose įgyvendinimas, rūšių ir buveinių apsauga.



Generalinis direktorius Valdas Kaubė
Valdybos pirmininkas Mantas Šukevičius

Vykdomi specialieji įpareigojimai: sėklinių miško medžių plantacijų ir bandomųjų želdinių įveisimas, jų priežiūra ir apsauga; naujiems miškams įveisti skirtų iš Laisvos valstybinės žemės fondo perimtų žemės sklypų, o taip pat naudojimui perduotų miško sklypų formavimas, kadastro duomenų bylų sudarymas, registravimas, miškų įveisimas, priežiūra ir tvarkymas, kol medynas pasieks 20 metų amžių; miško sanitarinė ir priešgaisrinė apsauga visų nuosavybės formų miškuose; miško kelių tiesimas, rekonstrukcija, remontas ir priežiūra; gamtotvarkos ir aplinkosaugos priemonių miškuose įgyvendinimas; kitų naudojamų miškų (įskaitant rezervuotus nuosavybės teisių atkūrimui), priežiūros, apsaugos ir tvarkymo darbai; rekreacinių objektų miškuose įrengimas, priežiūra ir tvarkymas; miestų miškų, priežiūros, apsaugos ir tvarkymo darbai; nenukirsto valstybinio miško malkinės medienos pardavimas gyventojams; nenukirsto valstybinio miško pardavimas su nuolaida asmenims, nukentėjusiems nuo stichinių nelaimių; mokslo ir mokymo objektų, įskaitant muziejus, informacinius centrus, arboretumus, mokymo reikmėms skirtą infrastruktūrą, miškuose įrengimas ir priežiūra; specialiuoju įpareigojimų darbų administravimas.

SVARBIAUSI ĮVYKIAI:

- **Nuo sausio 1 d.** didelis dėmesys skirtas įvairios technikos ir darbo priemonių įsigijimui: nupirka 16 medvežių ir 7 medkirtės (sudarytos sutartys 6 medvežių bei 3 medkirtės, skirtų kirtimams mažo stiebo tūrio medynuose, pirkimui), kuriomis pakeista nusidėvėjusi technika; įsigyti 247 nauji automobiliai, skirti įmonės specialistams, dirbantiems miške; miško priešgaisrinei apsaugai įgyti 23 visureigiai su vandens moduliais, skirti pirminiam gesinimui;
- **visuose regioniniuose padalinuose centralizuota medienos ruošos ir prekybos veikla:** parengta vieninga visai įmonei medienos ruošos ir miškininkystės paslaugų įkainių nustatymo ir apskaičiavimo sistema;
- **sukurta vieningas medienos ruošos procesas** visiems regioniniams padaliniais, taip toliau centralizuojant valdymą ir perkeltiant gerąsias praktikas;
- **sukurta, patvirtinta ir pradėta taikyti nauja darbo užmokesčio sistema,** kuri apibrėžia vieningą darbo užmokesčio reglamentavimą ir užtikrina darbo apmokėjimo teisingumą, kad tas pačias pareigas užimantys darbuotojai gautų vienodą bazinį darbo užmokestį;
- **įmonė perėjo prie vieningos buhalterinės apskaitos duomenų kaupimo programos.** Kaupiant duomenis vienoje duomenų bazėje, įgalinamas tęstinis buhalterinių funkcijų centralizavimas, dėl ko sudaromos sąlygos automatiškai generuoti duomenis ir vykdyti įvedamų duomenų kontrolę.

MIŠKO ATKŪRIMAS, ĮVEISIMAS IR PRIEŽIŪRA

Miškininkystė: Įmonė taiko darnaus ūkininkavimo miškuose principus, atkuria visus iškirstus miško plotus (2020 metais atkurta 8 642,5 ha) bei įveisia naujus (2019 metais įveista 527,7 ha naujų miškų). Nuo 1934 metų miškų plotas Lietuvoje padidėjo daugiau nei dvigubai – iki 33,7 proc. Miškams atkurti ir įveisti reikalingi sodmenys yra užauginami įmonės valdomuose medelynuose.

Miško sėklos ir sodmenys: 2020 metais Lietuvoje veikė 23 įmonės medelynai ir VĮ VMU Raudondvario dekoratyvinių sodmenų medelynai. Įgyvendinant Nacionalinės miškų ūkio sektoriaus plėtros 2012–2020 metų programos tikslus ir uždavinius, plėtoti miškų atkūrimą selekciškai vertinga ir kokybiška miško dauginamąja medžiaga, perspektyvoje aprūpinti šalies rinką kokybiškais miško sodmenimis, patvirtinta valstybinių miškų medelynų optimizavimo programa. Įmonės medelynuose buvo išauginta 50 mln. sodmenų, iš kurių 29,6 mln. buvo sunaudota savoms reikmėms.

Miško apsauga: vadovaujantis Miškų įstatymu, įmonė organizuoja bendros valstybinės priešgaisrinių priemonių sistemos įgyvendinimą ir palaikymą visuose šalies miškuose, nepaisant jų nuosavybės formos. Įmonė užtikrina sanitarinę miško apsaugą, laukinės gyvūnijos apsaugą, miško apsaugą nuo žmonių daromų neteisėtų veiksmų bei įvairių prevencinių priemonių įgyvendinimą valdomuose miškuose.

Rekreacinių objektų įrengimas ir priežiūra: Įmonė organizuoja visuomenės poreikiams skirtų rekreacinių objektų valdomuose miškuose statybą, steigimą, rekonstravimą, priežiūrą, atnaujinimą ir likvidavimą. Šiuo metu įmonė prižiūri 1500 rekreacinių objektų. Informacija apie juos yra sukurta į interaktyvų rekreacinių objektų žemėlapių ir prieinama visuomenei.

Gamtotvarkos priemonių miškuose įgyvendinimas, rūšių ir buveinių apsauga: gamtotvarkinės priemonės skirtos palaikyti ar atkurti saugomų organizmų buveines ar kitas saugomas natūralias buveines. 2020 metais gamtotvarkos darbai vykdėti 1 783,9 ha.

- ↑ Parduotas žaliavinės medienos kiekis padidėjo 24,2 proc.
- ↓ Komerčinės veiklos grynas pelnas² mažėjo 24,4 proc. ir siekė 27 mln. eurų
- ↓ Pelno įmoka, žaliavinės medienos ir valstybės turto mokesčiai mažėjo 9,3 proc. ir sudarė 27,4 mln. eurų

PELNO (NUOSTOLIŲ) ATASKAITA (TŪKST. EURŲ)	2019 METAI	2020 METAI	POKYTIS
Pardavimo pajamos	157 726	149 845	-5,0%
Pardavimo savikaina	56 787	65 837	+15,9%
Bendrasis pelnas (nuostoliai)	100 939	84 009	-16,8%
Pardavimo sąnaudos	2 914	2 919	+0,2%
Bendrosios ir administracinės sąnaudos	92 522	84 603	-8,6%
Kitos veiklos rezultatai	336	1 347	+300,4%
Finansinė ir investicinė veikla	519	208	-59,9%
Pelnas (nuostoliai) prieš apmokestinimą	6 359	-1 958	-
Pelno mokestis	961	-503	-
Grynas pelnas (nuostoliai)	5 398	-1 455	-
Koreguotas grynas pelnas (nuostoliai)¹	26 424	18 686	-29,3%
Komerčinės veiklos grynas pelnas²	35 775	27 050	-24,4%
BALANSAS (TŪKST. EURŲ)	2019-12-31	2020-12-31	POKYTIS
Ilgalais turtas	87 607	92 461	+5,5%
Trumpalaikis turtas	97 951	89 353	-8,8%
Pinigai ir pinigų ekvivalentai	62 278	54 995	-11,7%
Ateinančių laikotarpių sąnaudos ir sukauptos pajamos	2 844	2 656	-6,6%
Turto iš viso	188 402	184 469	-2,1%
Nuosavos kapitalas	158 193	150 190	-5,1%
Dotacijos, subsidijos	16 288	17 212	+5,7%
Atidėjiniai	2 658	3 069	+15,5%
Mokėtinų sumos ir kiti įsipareigojimai	11 262	13 997	+24,3%
Po vieno metų mokėtinų sumos ir kiti ilgalaikiai įsipareigojimai	0	0	-
Finansiniai įsipareigojimai	0	0	-
Per vienus metus mokėtinų sumos ir kiti trumpalaikiai įsipareigojimai	11 262	13 997	+24,3%
Finansiniai įsipareigojimai	0	0	-
Sukauptos sąnaudos ir ateinančių laikotarpių pajamos	0	0	-
Nuosavo kapitalo ir įsipareigojimų iš viso	188 402	184 469	-2,1%
RODIKLIAI	2019-12-31	2020-12-31	POKYTIS
ROA	13,2%	10,0%	-3,2 p. p.
ROE	15,8%	12,1%	-3,7 p. p.
Komerčinės veiklos ROA	17,9%	14,5%	-3,4 p. p.
Komerčinės veiklos ROE	21,4%	17,5%	-3,9 p. p.
D/E	0,0%	0,0%	-
EBITDA	16 939	7 171	-57,7%
EBITDA marža	10,7%	4,8%	-5,9 p. p.
Grynojo pelno marža	3,4%	-1,0%	-4,4 p. p.
INDĖLIS Į VALSTYBĖS BIUDŽETĄ (TŪKST. EURŲ)	2019 METAI	2020 METAI	POKYTIS
Paskirta pelno įmoka	5 500	3 714	-32,5%
Privalomieji atskaitymai už parduotą medieną	22 158	21 154	-4,5%
Turto mokestis	2 578	2 542	-1,4%
Specialieji įpareigojimai (nedotuojami valstybės)	11 000	9 839	-10,6%
Įmokų ir netipinių mokesčių valstybei iš viso	41 236	37 249	-9,7%
INFORMACIJA APIE DARBUOTOJUS	2019 METAI	2020 METAI	POKYTIS
Darbuotojų skaičius	2 814	2 656	-5,6%
Vidutinis vieno vadovaujančio darbuotojo menesio atlyginimas (bruto, eurai)	7 532	8 175	+8,5%
VALSTYBEI ATSTOVAUJANTI INSTITUCIJA	Lietuvos Respublikos aplinkos ministerija		
VADOVYBĖ (2021-07-01)			
Generalinis direktorius	Valdas Kaubė		
Valdybos pirmininkas	Mantas Šukevičius*		
Valdybos nariai	Gediminas Jasinevičius* Ina Bikuvienė Normantas Marius Dvareckas* Aldas Saulius* Asta Cepienė Vilija Augutavičienė		

*Nepriklausomas narys (-ė)

1. Koreguotas grynas pelnas (nuostoliai) apskaičiuojamas pagal formulę: Grynas pelnas + Privalomieji atskaitymai * 0,85 + Turto mokestis * 0,85 (neeliminuojant specialiuoju įpareigojimų, nedotuojamų valstybės, įtakos).
2. Komerčinės veiklos grynas pelnas (nuostoliai) apskaičiuojamas pagal formulę: Grynas pelnas + Privalomieji atskaitymai * 0,85 + Turto mokestis * 0,85 + Spec. įpareigojimai (nedotuojami valstybės) * 0,85. Jis parodo, kiek įmonė uždirbtų pelno, jei veiktų kaip privataus kapitalo įmonė, neturinti specialiuoju atskaitymų ir įpareigojimų.

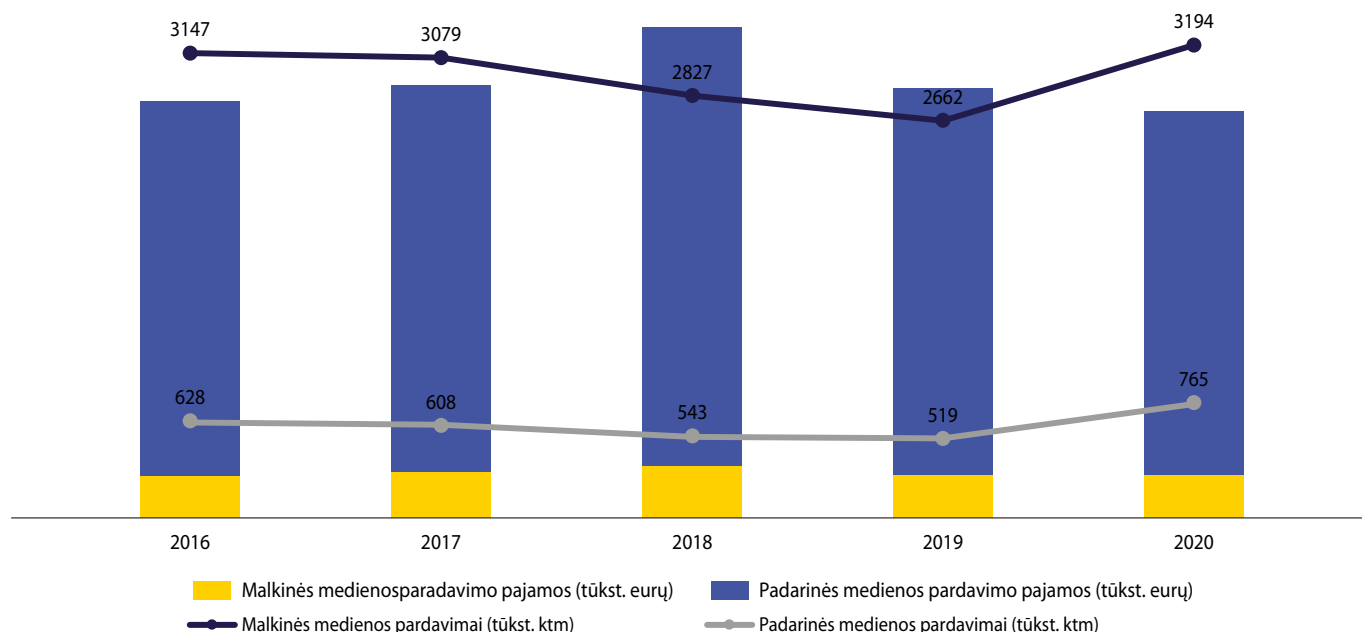
Medienos ruošą ir prekybą

2020 metais Įmonė pagamino 3,7 mln. kubinių metrų žaliavinės medienos – 5,7 proc. daugiau nei 2019 metais. **2020 metų ataskaitiniu laikotarpiu Įmonė pardavė 3,96 mln. kubinių metrų žaliavinės medienos, t. y. 24,2 proc. daugiau nei 2019 metais.** Žaliavinės medienos pardavimų pajamos sumažėjo 4,6 proc. ir siekė 140,7 mln. eurų. Šios grupės pajamų mažėjimui didžiausią neigiamą įtaką turėjo vidutinės kubinio metro kainos sumažėjimas 23,2 proc. **Sumažėjus pagrindinės parduodamos produkcijos kainoms, bendros įmonės pajamos krito 5 proc. ir siekė 149,8 mln. eurų.** Šį pokytį lėmė žaliavinės medienos, bendroje pajamų struktūroje sudariusios 94 proc., pardavimo kainų kitimas. Kainos kritimo įtaką pajamoms švelnino didesnė medienos pardavimai iš susikaupusių 2019 metų atsargų. Sumažėjus žaliavinės medienos pardavimo apimtims, atitinkamai sumažėjo ir pagrindinę gamybą lydinčios šalutinės produkcijos kainos.

2020 metais Įmonė savo produkciją tiekė 396 pirkėjų, iš kurių didžiausi: UAB „Juodeliai“, nupirkę 506,3 tūkst. kubinių metrų arba 12,8 proc. viso parduoto kiekio, UAB „Targirė“ – 300,6 tūkst. kubinių metrų (7,6 proc. viso parduoto kiekio), UAB „IKEA Industry Lietuva“ – 205,4 tūkst. kubinių

metrų (5,2 proc. viso parduoto kiekio), UAB „Šilalės mediena“, UAB „Litforina“, UAB „Vakarų medienos grupė“ ir UAB „Stora Enso Lietuva“. Didmeninė prekyba valstybiniuose miškuose pagaminta žaliavine mediena ir miško kirtimo liekanomis vykdoma organizuojant aukcionus sutartims sudaryti per elektroninę medienos pardavimo sistemą, kurią administruoja UAB „Baltpool“. Mažmeninėje prekyboje parduodamas nenukirstas miškas ir žaliavinė mediena, prioritetą teikiant malkinės medienos pardavimui gyventojams. UAB „Baltpool“ biokuro biržoje VĮ Valstybinių miškų urėdija 2020 metais sudarė sandorių 106,7 tūkst. MWh biokuro kiekio pardavimui už 1,1 mln. eurų, 2019 metais – 98,5 tūkst. MWh pardavimui už beveik 1,2 mln. eurų.

Analizuojamu ataskaitiniu laikotarpiu patirtos sąnaudos, lyginant su 2019 metais, mažėjo 1,8 proc. 2020 metais labiausiai sąnaudų augimą lėmė 6,7 mln. eurų arba 14,8 proc. didesnės rangovų darbų apimtys. Kitos sąnaudos mažėjo: mokes fondas – 4 mln. eurų, kitos prekės ir paslaugos – 5,5 mln. eurų. Neigiamo medienos kainų pokyčio įtaka ataskaitiniu laikotarpiu fiksuojama ir pelningumo rodikliuose – grynojo pelno marža sumažėjo 4,4 procentinio punkto ir 2020 metų pabaigoje siekė -1,0 proc. **Komercinės veiklos grynas pelnas siekė 27 mln. eurų ir, lyginant su 2019 metais, sumažėjo 24,4 proc.¹**



Įmonė už 2020 metų veiklos rezultatus į valstybės biudžetą sumokėjo 27,4 mln. eurų pelno įmokos, žaliavinės medienos ir valstybės turto mokesčių – tai 9,3 proc. mažiau nei prieš metus. Pelno įmoka siekė 3,7 mln. eurų, kai 2019 metais – 5,5 mln. eurų. Lyginant su 2019 metų rezultatais, netipiniai mokesčiai buvo mažesni arba liko panašiam lygyje: už valstybės turto naudojimą patikėjimo teise 2020 metais sumokėta 2,5 mln. eurų, 2019 m. – 2,6 mln. eurų, o privalomieji atskaitymai (15,0 proc.) nuo žaliavinės medienos ir nenukirsto miško pardavimo pajamų (žaliavinės medienos mokesčiai) sudarė 21,2 mln. eurų ir, lyginant su 2019 metais, sumažėjo 4,5 proc. dėl smukusių žaliavinės medienos pardavimo pajamų. Netipiniai mokesčiai įtraukiami skaičiuojant Įmonės indėlį į valstybės biudžetą, nes šie mokesčiai yra netaikomi privačių miškų valdytojams. Taip pat Įmonė 2020 metais atliko spec. įpareigojimų grupei priklausančių darbų, nedengiamų dotacijomis, už 9,8 mln. eurų (2019 metais – už 11 mln. eurų). Šių darbų privačių miškų valdytojai prievolės atlikti taip pat neturi, todėl įvardintos sumos įtraukiamos į komercinės veiklos grynojo pelno apskaičiavimą.

INVESTICIJOS

2020 METAIS ĮGYVENDINTOS INVESTICIJOS	
Investicijų straipsnis	Suma (tūkst. EUR)
Pastatai ir statiniai	6 900
Kiti įrenginiai, prietaisai ir įrankiai	1 089
Mašinos ir įranga	6 713
Transporto priemonės	5 513
Materialiojo turto įsigijimai	20 215
Programinė įranga	0
Koncesijos patentai, licencijos, prekių ženklai ir panašios prekės	45
Kitas nematerialusis turtas	27
Nematerialiojo turto įsigijimai	72
VISO:	20 287

Įmonės investicijos 2020 metais sudarė 20,3 mln. eurų, iš kurių 6,9 mln. eurų investuota į pastatus ir statinius, 7,8 mln. eurų investuota į mašinas ir įrangą, 5,5 mln. eurų investuota į transporto priemones gamybos ir miško atkūrimo personalui. Ženklaus investicijų sumažėjimas fiksuojamas nuo 2017 metų, kai buvo pradėti 42 miškų urėdijų ir VĮ Valstybinio miškotvarkos instituto reorganizacijos procesai. 2019 metais buvo investuota tik virš 4 mln. eurų.

MIŠKO KELIŲ TIESIMAS, REMONTAS, PRIEŽIŪRA:

Įmonė prižiūri apie 36,6 tūkst. km kelių tinklą. **Visos kelių tiesimo (rekonstrukcijos), remonto (kapitalinio ir einamojo) ir priežiūros išlaidos (sąnaudos ir investicijos) valstybinės reikšmės miškuose 2020 metais sudarė 10,8 mln. eurų,** kurios, lyginant su 2019 metais, sumažėjo 4,4 proc. **Kelių priežiūros ir plėtros programos lėšomis 2020 metais Įmonė nutiesė ir rekonstravo 13,5 km kelių,** panaudodama 1,3 mln. eurų. 2019 metais nutiesė ir rekonstravo 5,3 km ir panaudojo 664,8 tūkst. eurų programos lėšų. Ataskaitiniu laikotarpiu Įmonė suremontavo (kapitalinis remontas) 2,56 km kelių ir panaudojo 260 tūkst. eurų, kai 2019 metais suremontavo 5,15 km, tam skirdama 579,1 tūkst. eurų Kelių priežiūros ir plėtros programos lėšų.

2020 metais Įmonės lėšomis buvo suremontuota 377 km ir prižiūrėta 9,7 tūkst. km miško kelių – šiems darbams atitinkamai skirta 1,5 mln. eurų ir 1,6 mln. eurų.

Valstybinės reikšmės miškuose 2020 metais iš viso buvo nutiesta (rekonstruota ar kapitališkai suremontuota) 31 km miško kelių, suremontuota 1 563 km miško kelių. Įmonė 2020 metais privačiuose ir valstybiniuose miškuose Bendrųjų miško ūkio reikmių finansavimo programos lėšomis suremontavo 1 190,4 km kelių. Iš viso buvo skirta 6,4 mln. eurų Bendrųjų miško ūkio reikmių finansavimo programos lėšų.

1. Koreguotas grynas pelnas (nuostoliai) apskaičiuojamas pagal formulę: Grynas pelnas + Privalomieji atskaitymai * 0,85 + Turto mokesčiai * 0,85 (neeliminuojant specialiųjų įpareigojimų, nedotuojamų valstybės, įtakos).
2. Komercinės veiklos grynas pelnas (nuostoliai) apskaičiuojamas pagal formulę: Grynas pelnas + Privalomieji atskaitymai * 0,85 + Turto mokesčiai * 0,85 + Spec. įpareigojimai (nedotuojami valstybės) * 0,85. Jis parodo, kiek įmonė uždirbtų pelno, jei veiktų kaip privataus kapitalo įmonė, neturinti specialiųjų atskaitymų ir įpareigojimų.

VĮ Registrų centras

www.registrucentras.lt



Nekilnojamojo turto kadastro, Nekilnojamojo turto ir kitų registrų priežiūra, su jais susijusių informacinių sistemų plėtojimas ir priežiūra, turto vertinimas, sertifikatų išdavimas.

Vykdomi specialieji įpareigojimai – Nekilnojamojo turto registras; Juridinių asmenų registras; Adresų registras; Gyventojų registras; Teisių registrai (Lietuvos Respublikos hipotekos registras, Turto arešto aktų registras, Testamentų registras, Įgaliojimų registras, Sutarčių registras, Vedybų sutarčių registras, Neveiksnių ir ribotai veiksnių asmenų registras); E. sveikatos paslaugų ir bendradarbiavimo infrastruktūros informacinė sistema.

SVARBIAUSI ĮVYKIAI:

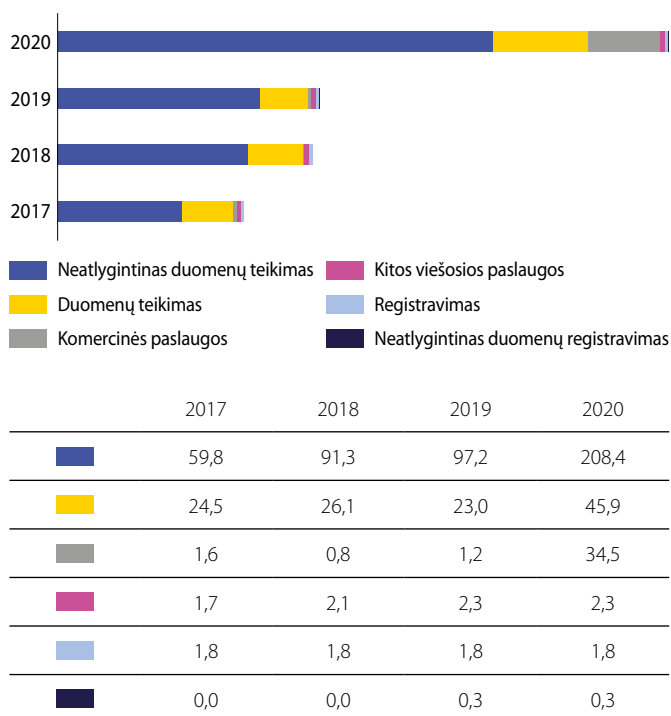
• **Kovo mėnesį** modernizuota Registrų centro ir E. sveikatos duomenų bazių serverių infrastruktūra, taip pat įsigyta Registrų centre pažangi RPA projektų vystymo platforma UiPath;

• **Lapkričio mėnesį** visuomenei atverti Adresų registre kaupiami duomenys;

• **Gruodžio mėnesį** įsigyta procesų dokumentavimo ir valdymo platforma „Nintex Promapp“; taip pat atnaujinta Konsultacijų centro įranga, rengiantis centro atidarymui Utenoje. Be to, šį mėnesį buvo atliktas masinis žemės ir kito nekilnojamojo turto vertinimas.

Per ataskaitinį laikotarpį įmonė gyventojams, verslui ir viešajam sektoriui suteikė 293,1 mln. vienetų paslaugų, lyginant su 2019 metais augimas buvo ženklus ir sudarė 133,0 proc. Didelis augimas užfiksuotas neatlygintinių duomenų teikimo paslaugose, kurių apimtys augo 111,2 mln. vienetų ir siekė 208,4 mln. vienetų dėl 2019 metais sausio 1 d. įsigaliojusio Lietuvos Respublikos valstybės informacinių išteklių valdymo įstatymo Nr. XI-1807 25, 27, 29, 35 ir 38 straipsnių pakeitimo įstatymo Nr. XIII-848, kurio tikslas – užtikrinti, kad valstybės registruose esantys duomenys ir informacija būtų neatlygintinai gaunami ir naudojami viešiesiems valstybės ir savivaldybių valdymo uždaviniams spręsti, taip pat valstybės bei savivaldybių institucijoms ir įstaigoms būtų užtikrintas nemokamas duomenų registravimas valstybės registruose. Taigi analizuojant 2018 – 2020 metų neatlygintinai teikiamų duomenų retrospektyvą, po įstatymo įsigaliojimo matomas ryškus neatlygintinai teikiamų paslaugų kiekių augimas. Šių paslaugų dalis bendroje struktūroje neženkliai mažėjo iki 71,1 proc. dėl augusio bendro duomenų teikimo ir komercinių paslaugų teikimo apimčių. Duomenų teikimo paslaugos apimtys augo 100,2 proc. ir bendroje struktūroje sudarė 15,7 proc. su 45,9 mln. vienetų suteiktų paslaugų. Komercinių paslaugų suteikta net apie 30 kartų daugiau, todėl bendroje struktūroje išaugo iki 11,8 proc. su 34,5 mln. vienetų paslaugų. Apimčių augimas yra dėl komercinių paslaugų kiekių apskaitymo tvarkos pasikeitimų, naujų paslaugų pasiūlymo rinkai, bei ženkliai suaktyvėjusios nekilnojamojo turto rinkos antrame metų pusmetyje, teisės aktų pasikeitimai, įpareigojantys sudarant sandorius ar vykdant kitas teises veiklas, kreiptis į atitinkamus registrus ir informacines sistemas bei gauti iš jų duomenis. Komercinių paslaugų kiekių augimas ženklus, tačiau pajamos iš komercinės veiklos krito 13,0 proc. iki 3,4 mln. eurų ir sudarė 7,0 proc., kai tuo tarpu 2019 metais sudarė 9,0 proc.

Paslaugų apimtys (mln. vnt.)



Generalinis direktorius Saulius Urbanavičius
Valdybos pirmininkas Egidijus Vaišvilas

- ↑ Grynas pelnas augo 142,9 proc. ir siekė 10,9 mln. eurų
- ↑ Koreguota nuosavo kapitalo grąža augo iki 34,1 proc.
- ↑ Paskirta 3 kartus didesnė pelno įmoka, siekusi 9,6 mln. eurų

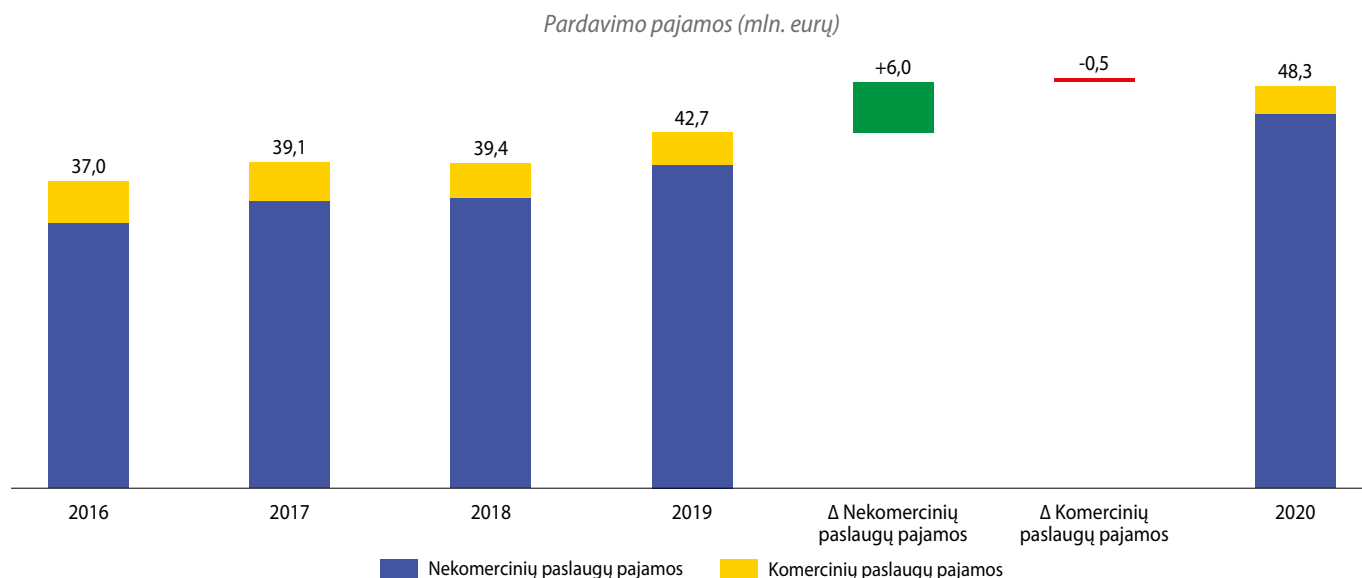
PELNO (NUOSTOLIŲ) ATASKAITA (TŪKST. EURŲ)	2019 METAI	2020 METAI	POKYTIS
Pardavimo pajamos	42 723	48 288	+13,0%
Pardavimo savikaina	28 625	26 142	-8,7%
Bendrasis pelnas (nuostoliai)	14 098	22 146	+57,1%
Pardavimo sąnaudos	0	0	-
Bendrosios ir administracinės sąnaudos	7 794	9 123	+17,1%
Kitos veiklos rezultatai	30	54	+79,5%
Finansinė ir investicinė veikla	-27	-3	+90,8%
Pelnas (nuostoliai) prieš apmokestinimą	6 307	13 074	+107,3%
Pelno mokestis	1 785	2 089	+17,1%
Grynas pelnas (nuostoliai)	4 522	10 984	+142,9%
Koreguotas grynas pelnas (nuostoliai)	4 769	11 222	+135,3%
BALANSAS (TŪKST. EURŲ)	2019-12-31	2020-12-31	POKYTIS
Ilgalaikis turtas	24 737	27 424	+10,9%
Trumpalaikis turtas	15 858	27 856	+75,7%
Pinigai ir pinigų ekvivalentai	12 876	22 219	+72,6%
Ateinančių laikotarpių sąnaudos ir sukauptos pajamos	756	557	-26,4%
Turto iš viso	41 351	55 837	+35,0%
Nuosavo kapitalas	27 343	37 160	+35,9%
Dotacijos, subsidijos	3 625	7 688	+112,1%
Atidėjiniai	2 748	3 579	+30,3%
Mokėtinų sumos ir kiti įsipareigojimai	7 591	7 389	-2,7%
Po vieno metų mokėtinų sumos ir kiti ilgalaikiai įsipareigojimai	454	565	+24,5%
Finansiniai įsipareigojimai	454	565	+24,5%
Per vienus metus mokėtinų sumos ir kiti trumpalaikiai įsipareigojimai	7 137	6 824	-4,4%
Finansiniai įsipareigojimai	569	555	-2,6%
Sukauptos sąnaudos ir ateinančių laikotarpių pajamos	45	21	-52,8%
Nuosavo kapitalo ir įsipareigojimų iš viso	41 351	55 837	+35,0%
RODIKLIAI	2019-12-31	2020-12-31	POKYTIS
ROA	13,2%	23,1%	+9,9 p. p.
ROE	20,2%	34,8%	+14,6 p. p.
D/E	3,7%	3,0%	-0,7 p. p.
EBITDA	9 340	15 619	+67,2%
EBITDA marža	21,9%	32,3%	+10,4 p. p.
Grynojo pelno marža	11,2%	23,2%	+12,1 p. p.
INDĖLIS Į VALSTYBĖS BIUDŽETĄ (TŪKST. EURŲ)	2019 METAI	2020 METAI	POKYTIS
Paskirta pelno įmoka	2 807	9 634	+243,2%
Turto mokestis	291	280	-3,7%
Įmokų ir netipinių mokesčių valstybei iš viso	3 098	9 914	+220,0%
INFORMACIJA APIE DARBUOTOJUS	2019 METAI	2020 METAI	POKYTIS
Darbuotojų skaičius	1 480	1 506	+1,8%
Vidutinis vieno vadovaujancio darbuotojo mėnesio atlyginimas (bruto, eurai)	6 614	7 659	+15,8%
VALSTYBEI ATSTOVAUJANTI INSTITUCIJA	Lietuvos Respublikos ekonomikos ir inovacijų ministerija		
VADOVYBĖ (2021-07-01)			
Generalinis direktorius	Saulius Urbanavičius		
Valdybos pirmininkas	Egidijus Vaišvilas*		
Valdybos nariai	Ingrida Miknevičienė Ina Bielskė* Andrius Byčkovas* Arūnas Stašionis Arūnas Cijonaitis		

*Nepriklausomas narys (-ė)

Augustios Įmonės veiklos apimtys taip pat lėmė pardavimo pajamų augimą 13,0 proc., kurios siekė 48,3 mln. eurų. Kadangi Įmonės pagrindinis veiklos tikslas yra vykdyti specialiuosius įpareigojimus – teikti viešąsias paslaugas, jos sudaro apie 86,0 – 90,0 proc. visų pajamų, komercinės atitinkamai apie 10,0 – 14,0 proc. Tad dėl ženkliai išaugusių neatlygintinai teikiamų paslaugų naudojimo, gauta 4 757,9 tūkst. eurų dotacijų suma už 2019 metus, o 5 373,0 tūkst. eurų už 2020 metus, kurias imta apskaityti pajamose. **Ataskaitinį laikotarpį pajamos iš komercinės veiklos mažėjo apie 500,0 tūkst. eurų arba 13,0 proc. ir siekė 3,4 mln. eurų.** Šį mažėjimą lėmė pirmoje metų pusėje kritusios dėl COVID-19 pandemijos turto vertinimo ir kadastrinių matavimų paslaugų pajamos, buvo atsisakyta leidybos paslaugų teikimo. Šių praradimų neatšvėrė antroje metų pusėje

gerėjusios jų pardavimų apimtys.

Viešųjų paslaugų pajamų struktūroje 62,0 proc. sudariusios nekilnojamojo turto kadastro ir registro pajamos didėjo 6,4 mln. eurų ir siekė 29,5 mln. eurų. Suteiktų paslaugų struktūroje didžiausią dalį sudaro Nekilnojamojo turto kadastras ir registras. NT kadastro ir registro dalis 2020 metais siekia apie 62,0 proc., t. y. 29 490 tūkst. eurų. Šio registro suteiktų paslaugų apimtys lyginant su 2019 metais augo 27,0 proc. Taip pat ženkliai išaugo Juridinių asmenų, Adresų registrų paslaugų apimtys. Kiek mažiau paslaugų buvo suteikta Gyventojų, Hipotekos, Testamentų, Neveiksnių ir ribotai veikusių asmenų registruose. Informacinių sistemų segmente labiausiai išaugo Juridinių asmenų dalyvių informacinėje sistemų paslaugų apimtys.



Įmonės patiriamos sąnaudos 2020 metais išliko panašiam lygį kaip ir ankstesniu ataskaitiniu laikotarpiu ir sumažėjusios 1 153 tūkst. eurų sudarė 35,3 mln. eurų. Sąnaudų struktūroje pardavimo savikaina sumažėjo 8,7 proc. ir siekė 26,1 mln. eurų, o bendrosios ir administracinės sąnaudos, padidėjusios 17,1 proc. siekė 9,1 mln. eurų. **Didžiausią dalį – apie 72,0 proc. – Įmonės patirtų sąnaudų sudarė darbo užmokesčio ir socialinio draudimo sąnaudos – pastarųjų suma sumažėjo 1 069 tūkst. eurų dėl karantino metu vykusių darbuotojų prastovų, sulėtėjusio naujų darbuotojų priėmimo, stojusios komercinės veiklos ir sumažėjusio darbuotojų darbo užmokesčio.**

Dėl gerų veiklos rodiklių, mažėjusios savikainos Įmonės grynasis rezultatas padidėjo 6,5 mln. eurų – koreguotas grynasis pelnas ataskaitinio laikotarpio pabaigoje siekė 11,2 mln. eurų. EBITDA augimas atitinkamai siekė 67,2 proc. ir buvo 15,6 mln. eurų. Koreguota nuosavo kapitalo grąža augo nuo 20,2 proc. 2019 metais iki 34,8 proc. 2020 metais, o koreguotos grynojo pelno maržos augimas sudarė 12,1 procentinį punktą ir siekė 23,2 proc. **Geri Įmonės rezultatai lėmė 243,2 proc. padidėjusią paskirtą pelno įmoka už 2020 metais pasiektus rezultatus, kuri siekia 9,6 mln. eurų, turto mokestis 2020 metais nežymiai sumažėjo iki 280,0 tūkst. eurų.**

Įmonės investicijoms ataskaitiniu laikotarpiu skirta 5,4 mln. eurų, kai 2019 metais jos sudarė 1,4 mln. eurų. Atlikti registrų ir informacinių sistemų modernizavimo darbai už 1 816 tūkst. eurų. Taip pat įsigytos tarnybinės stotys už 337 tūkst. eurų, duomenų saugyklos už 280 tūkst. eurų, komutatoriai už 137 tūkst. eurų ir kita įranga. Gerinant klientų aptarnavimą buvo įsigytos eilių valdymo sistemos už 50,8 tūkst. eurų bei kvalifikuotų laiko žymų serveriai už 76,2 tūkst. eurų. **Investicijos iš nuosavų lėšų sudarė 33,0 proc. visos 2020 metais investuotos sumos ir siekė apie 1 776 tūkst. eurų.** 2020 metais buvo įsigyta IT programinė įranga ir licencijos už 2 146 tūkst. eurų, iš jų už 1 576 tūkst. eurų licencijos ESPBI IS. Iš Europos Sąjungos lėšų Įmonė įsigijo turto už maždaug 1 290,0 tūkst. eurų – šios lėšos skirtos Gyventojų registro modernizavimui ESPBI IS plėtrai.

Analizuojamu ataskaitiniu laikotarpiu pastebima ilgalaikio turto ir trumpalaikio turto augimo tendencija. Įmonės ilgalaikis turtas 2020 metų pabaigoje didėjo 10,9 proc. iki 27,4 mln. eurų dėl balansine verte apskaityto nekilnojamojo turto, kurį ruošiamasi parduoti viešo aukciono būdu. 2020 metais trumpalaikio turto augimas siekė 75,7 proc. dėl turto, kurį ruošiamasi parduoti bei pinigų ir jų ekvivalentų padidėjimo. **Turto grąža ataskaitinį laikotarpį siekė 22,6 proc., o finansinių įsipareigojimų ir nuosavo kapitalo santykis sumažėjo nuo 3,7 proc. iki 3,0 proc.**

	2017	2018	2019	2020
Pavadinimas	(tūkst. vnt.)			
Juridiniai asmenys	80 203	112 760	114 173	281 645
Fiziniai asmenys	3 233	3 276	3 401	3 130
Notarai ir jų padėjėjai	5 492	5 596	5 924	5 825
Advokatai ir jų padėjėjai	313	299	289	448
Antstoliai ir jų padėjėjai	164	212	1 985	2 046
Iš viso:	89 405	122 143	125 772	293 094

Įmonė vykdydama veiklą teikia paslaugas fiziniams ir juridiniams asmenims. **Kaip ir 2019 metais, analizuojamu ataskaitiniu laikotarpiu taip pat daugiausiai paslaugų suteikta juridiniams asmenims.** Paslaugų apimtys vienetais Juridiniams asmenims augo daugiau nei dvigubai. Augimą įtakojo neatlygintinai teikiamų duomenų apimčių augimas bei nekilnojamojo turto rinkos išaugęs aktyvumas.

VĮ Lietuvos automobilių kelių direkcija

www.lakd.lrv.lt



LIETUVOS AUTOMOBILIŲ
KELIŲ DIREKCIJA

Valstybinės reikšmės kelių atkūrimo organizavimas ir koordinavimas, priežiūra ir plėtra, Lietuvos Respublikos kelių įstatyme, Lietuvos Respublikos saugaus eismo automobilių keliais įstatyme ir kituose teisės aktuose įmonei numatytų funkcijų atlikimas, kitos veiklos vykdymas, siekiant tenkinti viešuosius interesus, komercinės veiklos vykdymas transporto infrastruktūros srityje.

Vykdomi specialieji įpareigojimai – valstybinės reikšmės kelių valdymas bei saugų eismo sąlygų užtikrinimo organizavimas ir koordinavimas įgyvendinant eismo saugumo priemones valstybinės reikšmės keliuose



Generalinis direktorius Valdybos pirmininkas
Remigijus Lipkevičius Nepaskirtas

SVARBIAUSI ĮVYKIAI:

• **Rugsėjo 1 d.** įregistruota nauja Lietuvos automobilių kelių direkcijos teisinė forma VĮ Registrų centre. Lietuvos automobilių kelių direkcija iš biudžetinės įstaigos pertvarkyta į valstybės įmonę;

• **Rugsėjo mėn.** pradėtas įgyvendinti antrasis valstybinės reikšmės kelių apšvietimo modernizavimo, atitinkančio žaliąjį ir skaitmenizavimo kryptis, etapas. Projekto tikslas – efektyvesnis ir kokybiškesnis kelių apšvietimas visiems kelių naudotojams ir energetikos išteklių taupymas;

• **Spalio mėn.** Lentvaryje (Trakų r.) pradėtas įgyvendinti Lentvario geležinkelio pervažos rekonstrukcijos ir tunelio automobiliams po geležinkeliu projektas;

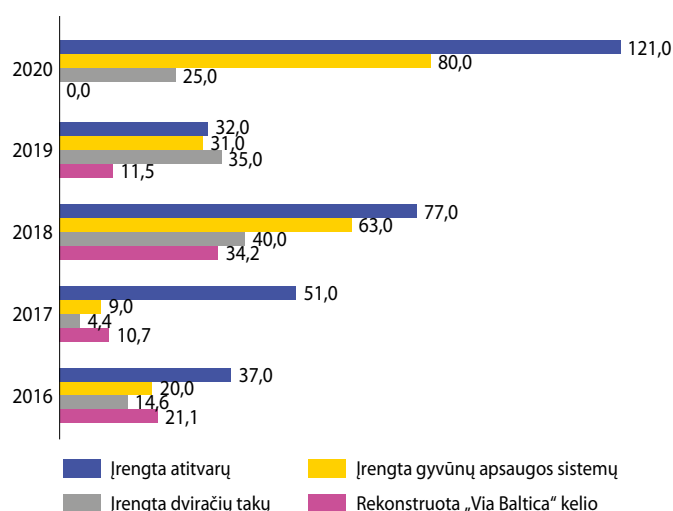
• **Lapkričio mėn.** pasirašytų naujų rangos darbų sutarčių objektams pradėtas taikyti Kelių direkcijos specialistų sukurtas inovatyvus, visiems Kelių direkcijos partneriams naudingas žaliosios ir informacinių technologijų krypties produktas – elektroninis statybos darbų žurnalas, pakeisiantis iki šiol pildytus popierinius statybos darbų žurnalus;

• **Lapkričio mėn.** įsigaliojo sutartis dėl valstybinės reikšmės magistralinio kelio A1 Vilnius–Kaunas–Klaipėda ruožo nuo 102,90 iki 107,00 km rekonstravimo, kurio metu bus panaikinta viena pavojingiausių sankryžų valstybinės reikšmės kelių tinkle.

2020 metais įmonė pasiekė aukšto veiklos rezultato – panaudojo 99,0 proc. į Kelių priežiūrą ir plėtros programą (KPPP) surinktų lėšų. VĮ Lietuvos automobilių kelių direkcija įgyvendina KPPP, taip pat yra atsakinga už dalies KPPP lėšų, skirtų vietinės reikšmės kelių tinklui plėsti ir užtikrinti, kad jis veiktų administravimą. Kartu užtikrinant valstybinės ir vietinės reikšmės kelių plėtrą, bendradarbiauja su savivaldybėmis įgyvendinant kelių infrastruktūros projektus.

Įmonė per 2020 metus išasfaltavo 372,3 km žvyrkelių ir metų pabaigoje bendrai neišasfaltuotų valstybinės reikšmės kelių sudarė 27,1 proc. Taip pat įrengta: 25 km dviračių takų, 80 km gyvūnų apsaugos sistemų (tinklo tvorų, perėjų ir kt., skirtų laukiniams gyvūnams apsaugoti), 1 vnt. greito krovimo stotelė magistraliniuose keliuose, 88 vnt. greičio kontrolės priemonių, 6 vnt. žiedinių sankryžų, 121 km atitvarų. Kelių eismo įvykių metu buvo 53,0 proc. mažiau žuvusiųjų, lyginant su 2009 metų duomenimis.

Veiklos apimtys, km



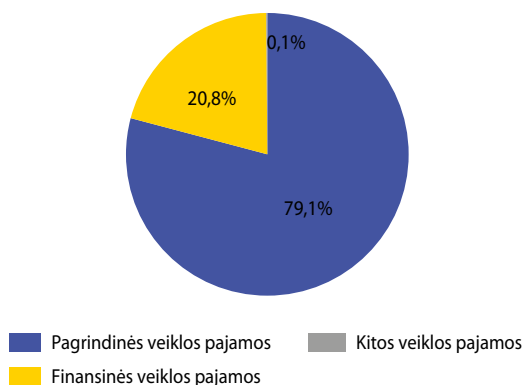
„Via Baltica“ kelias svarbus vystant šalies kelių tinklą bei integruojantis Lietuvos kelių transporto infrastruktūrą į vieną Europos Sąjungos kelių infrastruktūrą. 2016 – 2019 metais buvo rekonstruota 77,5 km „Via Baltica“ kelių tinklo. Per 2020 metus buvo vykdoma žemės paėmimo visuomenės poreikiams procedūra, kad būtų galima įgyvendinti projekto „Via Baltica“ rekonstravimą kelio ruože nuo Marijampolės iki Lenkijos sienos. Jau pasirašytos sutartys dėl minėto ruožo rekonstravimo techninio darbo projekto parengimo ir projekto vykdymo priežiūros. Praėjusiais metais didelės apimties darbai vykdyti kelyje A1 Vilnius–Kaunas–Klaipėda.

PELNO (NUOSTOLIŲ) ATASKAITA (TŪKST. EURŲ)	2020 METAI
Pardavimo pajamos	3 975
Pardavimo savikaina	3 776
Bendrasis pelnas (nuostoliai)	199
Pardavimo sąnaudos	0
Bendrosios ir administracinės sąnaudos	0
Kitos veiklos rezultatai	3
Finansinė ir investicinė veikla	1 043
Pelnas (nuostoliai) prieš apmokestinimą	1 245
Pelno mokestis	305
Grynasis pelnas (nuostoliai)	940
Koreguotas grynasis pelnas (nuostoliai)	966
BALANSAS (TŪKST. EURŲ)	2020-12-31
Ilgalaikis turtas	3 230 581
Trumpalaikis turtas	47 480
Pinigai ir pinigų ekvivalentai	7 161
Ateinančių laikotarpių sąnaudos ir sukauptos pajamos	679
Turto iš viso	3 278 740
Nuosavos kapitalas	2 693 140
Dotacijos, subsidijos	528 524
Atidėjiniai	0
Mokėtinų sumos ir kiti įsipareigojimai	57 075
Po vieno metų mokėtinų sumos ir kiti ilgalaikiai įsipareigojimai	10 451
Finansiniai įsipareigojimai	10 451
Per vienus metus mokėtinų sumos ir kiti trumpalaikiai įsipareigojimai	46 624
Finansiniai įsipareigojimai	0
Sukauptos sąnaudos ir ateinančių laikotarpių pajamos	1
Nuosavo kapitalo ir įsipareigojimų iš viso	3 278 740
RODIKLIAI	2020-12-31
ROA	0,1%
ROE	0,1%
D/E	0,4%
EBITDA	560
EBITDA marža	14,1%
Grynojo pelno marža	24,3%
INDĖLIS Į VALSTYBĖS BIUDŽETĄ (TŪKST. EURŲ)	2020 METAI
Paskirta pelno įmokos	1 154
Turto mokestis	31
Įmokų ir netipinių mokesčių valstybei iš viso	1 185
INFORMACIJA APIE DARBUOTOJUS	2020 METAI
Darbuotojų skaičius	245
Vidutinis vieno vadovaujančio darbuotojo mėnesio atlyginimas (bruto, eurai)	5 790
VALSTYBEI ATSTOVAUJANTI INSTITUCIJA	
Lietuvos Respublikos susisiekimo ministerija	
VADOVYBĖ (2021-07-01)	
Generalinis direktorius	Remigijus Lipkevičius
Valdybos pirmininkas	Nepaskirtas
Valdybos nariai	Roma Andriuskevičienė Vaidotas Balynas* Rūta Jakubauskienė* Agnė Amelija Mikalėnė

*Nepriklausomas narys (-ė)

Per 2020 metų rugsėjo – gruodžio mėnesius bendros įmonės pajamos sudarė 5 023 tūkst. eurų, iš kurių pagrindinės arba pardavimo pajamos 2020 metais sudarė 3 975 tūkst. eurų. **Pardavimo pajamos bendroje pajamų struktūroje sudaro didžiausią procentinę dalį, t. y. 79,1 proc., kurios yra gautos už specialiųjų įpareigojimų vykdymą.** Finansinės veiklos pajamos pajamų struktūroje sudarė 20,8 proc. arba 1 043 tūkst. eurų visų pajamų, ir tai buvo pajamos iš baudų, taip pat pajamos, pritaikius sutartyse numatytas sankcijas už sutartinių įsipareigojimų nevykdymą, delspinigiai už vėluojančius

Pajamų struktūra (2020 m. rugsėjis – gruodis)



Pagrindinis valstybinės reikšmės kelių priežiūros ir plėtros finansavimo bei saugaus eismo priemonių diegimo šaltinis yra KPPP finansavimo lėšos, skiriamos iš Lietuvos Respublikos valstybės biudžeto. Šiam šaltiniui lėšos, vadovaujantis Lietuvos Respublikos Kelių priežiūros ir plėtros finansavimo įstatymu, kasmet sukaupiamos iš pajamų įmokų. Per 2020 metus buvo surinkta 504 448 tūkst. eurų įplaukų, kurių daugiausiai gauta, t. y. 85,2 proc. visų įplaukų (429 671 tūkst. eurų) už degalų akcizus. Kitos įplaukos gautos už: transporto priemonių mokesčius sudarė 70 225 tūkst. eurų (iš kurių 49 430 tūkst. eurų mokestis už kelių naudojimą bei 20 795 tūkst. eurų už Lietuvos Respublikoje įregistruotas krovines transporto priemones), iš sumokėtų ar išieškotų baudų 1 292 tūkst. eurų, kitos – 3 260 tūkst. eurų (iš kurių 3 044 tūkst. eurų mokestis už naudojimąsi keliais važiuojant didžiagabarėmis ir (ar) sunkiasvorėmis transporto priemonėmis bei 216 tūkst. eurų mokestis už eismo ribojimą).

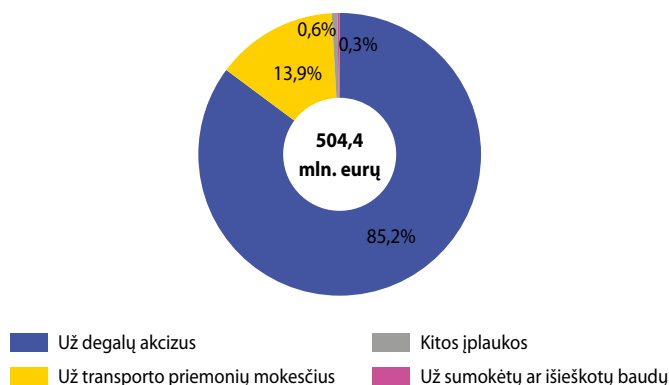
2020 metų rugsėjo – gruodžio mėnesiais bendros įmonės sąnaudos sudarė 3 776 tūkst. eurų. Pagrindinės veiklos sąnaudos, t. y. specialiųjų įpareigojimų vykdymo sąnaudos sudarė 99,94 proc. dalį visų sąnaudų. Kita dalis – 0,06 proc. sąnaudų yra iš finansinės veiklos vykdymo. Didžiausia dalis, t. y. 77,0 proc., pagrindinės veiklos sąnaudose sudaro su personalo išlaikymu susijusios sąnaudos, siekusios 2 905 tūkst. eurų. Materialaus ir nematerialaus turto nusidėvėjimo sąnaudos sudarė 13,0 proc. veiklos sąnaudų.

Per 2020 metų rugsėjo – gruodžio mėnesius įmonės veikos rezultatas buvo teigiamas ir įmonė uždirbo 1 245 tūkst. eurų prieš mokesčius. Įvertinus 305 tūkst. eurų pelno mokestį, įmonės grynasis pelnas 2020 metų pabaigoje sudarė 940 tūkst. eurų. EBITDA rodiklis sekė 560 tūkst. eurų. Gražos rodikliai: nuosavo kapitalo grąža sudarė 0,1 proc., grynojo pelno marža 24,3 proc., D/E rodiklis buvo 0,4 proc.

2020 metais įmonė svarbiausius investicinius projektus finansavo iš Europos Sąjungos bei kitų fondų lėšomis. Įmonė įgyvendina programą „Kelių transporto infrastruktūros tobulinimo ir plėtros, intelektinių transporto

darbus ir netesybės. Kitos veiklos pajamos sudarė mažiausią dalį, t. y. 0,1 proc. visų pajamų, kurios gautos už pasiūlymų laidavimą. **2020 metais įmonė komercinės veiklos pajamų negavo ir sąnaudų nepatyrė, nes šios veiklos nevykdė.** Nors įmonės įstatuose yra numatyta komercinė veikla – laboratorinių tyrimų, ekspertinio kelių dangos būklės vertinimo, transporto srautų planavimo ir modeliavimo veikla, bet 2020 metais išteklių buvo sukoncentruoti į kokybišką specialiojo valstybės įpareigojimo vykdymą, prioritetą teikiant probleminių Lietuvos valstybinės reikšmės kelių dangų būklės gerinimui.

2020 metų KPPP įplaukų struktūra

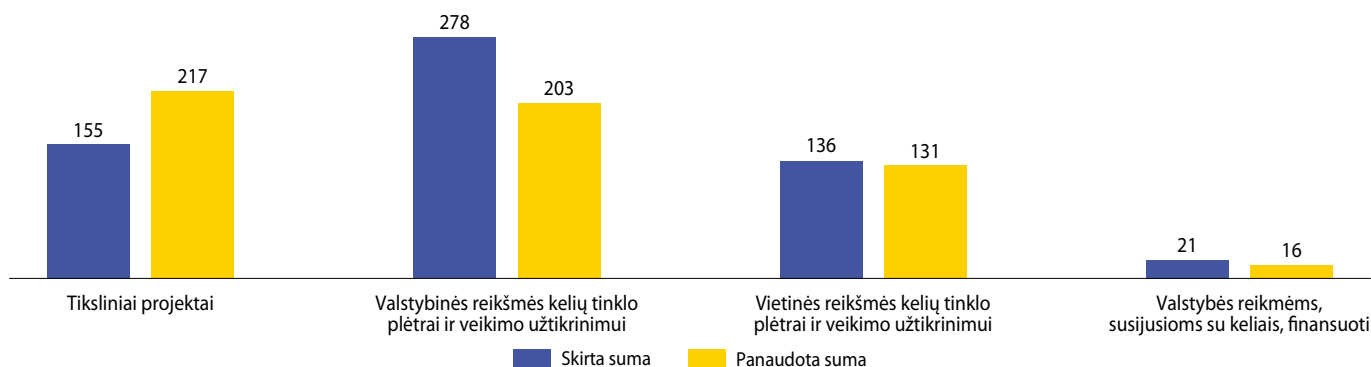


sistemų, eismo saugos ir aplinkos apsaugos priemonių diegimo projektų įgyvendinimas“, kuriai 2020 metams buvo numatyta 77 665 tūkst. eurų lėšų suma, iš kurių 52 422 tūkst. eurų – Europos Sąjungos struktūrinių fondų lėšos. Programos sąraše buvo 18 investicinių projektų, tačiau 10 iš šių projektų bus pradėta vykdyti tik 2021 metais, kada bus planuojama pradėti naudoti Europos Sąjungos paramos lėšas. Taigi 2020 metais faktiškai panaudota 39 837 tūkst. eurų Europos Sąjungos paramos lėšų, iš kurių 1 547 tūkst. eurų buvo išmokėtos savivaldybėms, kaip kofinansavimo dalis, tenkanti savivaldybėms, atsižvelgiant į savivaldybių prisidėjimą įgyvendinant projektus.

Pagrindinis valstybės reikšmės kelių priežiūros ir plėtros finansavimo bei saugaus eismo priemonių diegimo šaltinis – KPPP finansavimo lėšos, skiriamos iš Lietuvos Respublikos valstybės biudžeto. Iš 2020 metais skirtų 589,8 mln. eurų KPPP lėšų buvo panaudota 565,8 mln. eurų, t. y. 96 proc. nuo patvirtintos sąmatos, kai 2019 metais šis rodiklis sudarė 93,0 proc. Pažymėtina, kad KPPP panaudojimas nuo surinktų įmokų ir perkeltos iš praėjusių laikotarpių sumos (2019 metų nepanaudotų lėšų dalies) siekė 99 proc. Principinis KPPP lėšų paskirstymas išsiskaido taip: tiksliniams projektams skirtas finansavimas, patvirtintas 2020 metų valstybės ir savivaldybių biudžetų finansinių rodiklių patvirtinimo įstatymu; nuo likusios sumos 65,0 proc. skiriama valstybinės reikšmės keliams; 30,0 proc. – vietinės reikšmės keliams, t. y. savivaldybėms ir kitų institucijų poreikiams; 5,0 proc. lėšų skiriama rezervui.

Vertinant KPPP sąmatą, 2020 metais įmonė daugiausiai lėšų panaudojo valstybinės reikšmės kelių tinklo plėtrai ir tinkamo veikimo užtikrinimui bei kitoms sritims, panaudojant 202,7 mln. eurų. Taip pat lėšos buvo naudojamos tiksliniams objektams: „Valstybinės reikšmės rajoniniams keliams su žvyro danga asfaltuoti“, kuriam panaudota 161,6 mln. eurų; „Valstybinės reikšmės magistralinio kelio A1 Vilnius–Kaunas–Klaipėda ruožo nuo 89,40 iki 107,00 km rekonstravimas“ – 21,2 mln. eurų. Viso valstybinės reikšmės keliams 2020 metais panaudota 68,4 proc. arba 387,2 mln. eurų KPPP lėšų suma.

KPPP lėšų panaudojimas (mln. eurų)



Vadovaujantis nutarimu Nr. 422 „Dėl Ekonomikos skatinimo ir koronaviruso (COVID-19) plitimo sukeltų pasekmių mažinimo priemonių plano lėšų valstybinės ir vietinės reikšmės kelių rekonstrukcijos, taisymo (remonto)

darbams paskirstymo ir naudojimo tvarkos aprašo patvirtinimo“, 2020 metais taip pat buvo skirta 150 mln. eurų valstybinės ir vietinės reikšmės keliams rekonstruoti ir taisyti. Šių lėšų per 2020 metus panaudota 96,0 proc.

Lietuvos Respublikos kelių transporto priemonių ir Lietuvos Respublikos kelių transporto priemonių vairuotojų registrų duomenų tvarkymas, motorinių transporto priemonių ir jų priekabų registravimas, vairuotojų egzaminavimas, vairuotojo pažymėjimų išdavimas

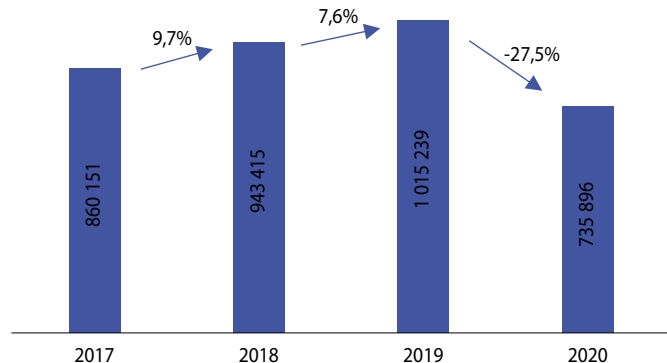
Vykdomi specialieji įpareigojimai: kelių transporto priemonių registravimas; vairuotojo pažymėjimų išdavimas; Lietuvos Respublikos kelių transporto priemonių registro tvarkymas; transporto priemonių registracijos mokesčio paskaičiavimas ir jo sumokėjimo administravimas; asmenų, siekiančių įgyti teisę vairuoti kelių transporto priemones, egzaminavimas; Lietuvos Respublikos kelių transporto priemonių vairuotojų registro tvarkymas.

SVARBIAUSI ĮVYKIAI:

- Įmonė pradėjo išduoti tarptautinius vairuotojo pažymėjimus;
- Įgyvendinta galimybė duomenis tikrinti VĮ Registrų centras administruojamoje išduotų licencijų informacinėje sistemoje, todėl atsisakyta reikalavimo klientams teikti originalius dokumentus;
- Pagal naują specialųjį įpareigojimą, Įmonė pradėjo taikyti ir administruoti transporto priemonių registracijos mokesť.

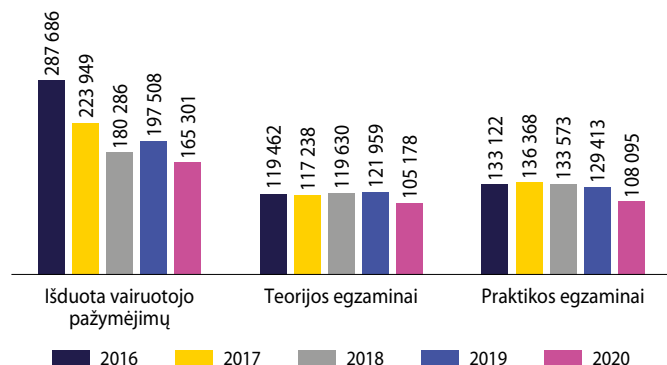
Vykdydama veiklą Įmonė 2020 metais atliko kiek daugiau nei 700 tūkst. klientų transporto priemonių registravimo operacijų, kurių apimtys, lyginant su 2019 metų rezultatais, sumažėjo 27,5 proc. Įmonė daugiausiai klientų aptarnauja teikdama transporto priemonių registravimo paslaugas, todėl dėl kovo 16 d. įvesto karantino paslaugų apimtys ženkliai smuko ir tik birželio mėnesį vėl stabilizavosi.

Transporto priemonės registracijos paslaugų apimtys (vnt.)




Atskaitiniu laikotarpiu teorijos ir praktikos egzaminų bei išduotų vairuotojo pažymėjimų skaičiai vidutiniškai sumažėjo 15,5 proc. Teorinių žinių patikrinimo egzaminų apimtys, 2019 metais siekusios beveik 122,0 tūkst. vienetų, smuko 13,8 proc. 2020 metais, o praktinių motorinės transporto priemonės valdymo įgūdžių ir gebėjimų patikrinimo apimtys sumažėjo 16,5 proc. ir siekė 108,1 tūkst. egzaminų. 2019 metais, didėjęs 9,6 proc. išduodamų pažymėjimų skaičius, 2020 metais krito 16,3 proc. iki 165,3 tūkst. vienetų. Šių visų paslaugų apimtys sumažėjo dėl karantino ribojimų, negalint fiziškai kontaktuoti su klientais.

Suteiktų paslaugų apimtys (vnt.)



Įmonė nuo 2020 metų sausio mėnesio pradėjo išduoti dviejų tipų tarptautinius vairuotojo pažymėjimus. Per atskaitinius metus buvo išduoti 2 364 tarptautiniai vairuotojo pažymėjimai. Nors per pirmąjį metų mėnesį išduoti 1 423 šio tipo pažymėjimai, nuo balandžio mėnesio tarptautinių vairuotojo pažymėjimų poreikis ženkliai sumažėjo ir siekė vos kelias dešimtis išduotų pažymėjimų dėl pasaulinės pandemijos metu ribotų kelionių tarp šalių.



Generalinis direktorius L. e. p. Saulius Šuminas
Valdybos pirmininkė Ilona Smailienė

- ↑ Elektroniniu būdu suteikta 90,3 proc. daugiau paslaugų
- ↓ Koreguotas grynas pelnas sumažėjo 33,4 proc. iki 3,1 mln. eurų
- ↓ Paskirta 43,3 proc. mažesnė pelno įmoka, siekusi 4,1 mln. eurų

PELNO (NUOSTOLIŲ) ATASKAITA (TŪKST. EURŲ)	2019 METAI	2020 METAI	POKYTIS
Pardavimo pajamos	27 493	22 704	-17,4%
Pardavimo savikaina	18 084	14 919	-17,5%
Bendras pelnas (nuostoliai)	9 409	7 784	-17,3%
Pardavimo sąnaudos	0	0	-
Bendrosios ir administracinės sąnaudos	4 233	4 329	+2,3%
Kitos veiklos rezultatai	153	130	-15,5%
Finansinė ir investicinė veikla	-59	-87	-47,8%
Pelnas (nuostoliai) prieš apmokestinimą	5 270	3 498	-33,6%
Pelno mokesčiai	819	576	-29,7%
Grynas pelnas (nuostoliai)	4 451	2 922	-34,4%
Koreguotas grynas pelnas (nuostoliai)	4 585	3 056	-33,4%
BALANSAS (TŪKST. EURŲ)	2019-12-31	2020-12-31	POKYTIS
Ilgalaikis turtas	10 954	14 983	+36,8%
Trumpalaikis turtas	17 507	9 855	-43,7%
Pinigai ir pinigų ekvivalentai	6 396	8 361	+30,7%
Ateinančių laikotarpių sąnaudos ir sukauptos pajamos	120	253	+110,9%
Turto iš viso	28 581	25 092	-12,2%
Nuosavo kapitalas	21 559	17 281	-19,8%
Dotacijos, subsidijos	0	0	-
Atidėjiniai	228	163	-28,6%
Mokėtinų sumos ir kiti įsipareigojimai	6 784	7 624	+12,4%
Po vieno metų mokėtinų sumos ir kiti ilgalaikiai įsipareigojimai	3 423	5 278	+54,2%
Finansiniai įsipareigojimai	0	0	-
Per vienus metus mokėtinų sumos ir kiti trumpalaikiai įsipareigojimai	3 362	2 346	-30,2%
Finansiniai įsipareigojimai	0	0	-
Sukauptos sąnaudos ir ateinančių laikotarpių pajamos	9	24	+159,3%
Nuosavo kapitalo ir įsipareigojimų iš viso	28 581	25 092	-12,2%
RODIKLIAI	2019-12-31	2020-12-31	POKYTIS
ROA	17,9%	11,4%	-6,5%
ROE	22,0%	15,7%	-6,2%
D/E	0,0%	0,0%	-
EBITDA	7 586	5 280	-30,4%
EBITDA marža	27,6%	23,3%	-4,3 p. p.
Grynojo pelno marža	16,7%	13,5%	-3,2 p. p.
INDĖLIS Į VALSTYBĖS BIUDŽETĄ (TŪKST. EURŲ)	2019 METAI	2020 METAI	POKYTIS
Paskirta pelno įmoka	7 200	4 080	-43,3%
Turto mokesčiai	158	158	-
Įmokų ir netipinių mokesčių valstybei iš viso	7 358	4 238	-42,4%
INFORMACIJA APIE DARBUOTOJUS	2019 METAI	2020 METAI	POKYTIS
Darbuotojų skaičius	535	531	-0,7%
Vidutinis vieno vadovaujancio darbuotojo mėnesio atlyginimas (bruto, eurai)	4 141	4 469	+7,9%

VALSTYBEI ATSTOVAUJANTI INSTITUCIJA

Lietuvos Respublikos vidaus reikalų ministerija

VADOVYBĖ (2021-07-01)

Generalinis direktorius

Valdybos pirmininkė

Valdybos nariai

L. e. p. Saulius Šuminas

Ilona Smailienė

Vainius Butinas

Laimis Jančiūnas*

Mindaugas Kyguolis*

Vytautas Markauskas

Gintaras Nakutis*

Povilas Ruškus

Paulius Skardžius

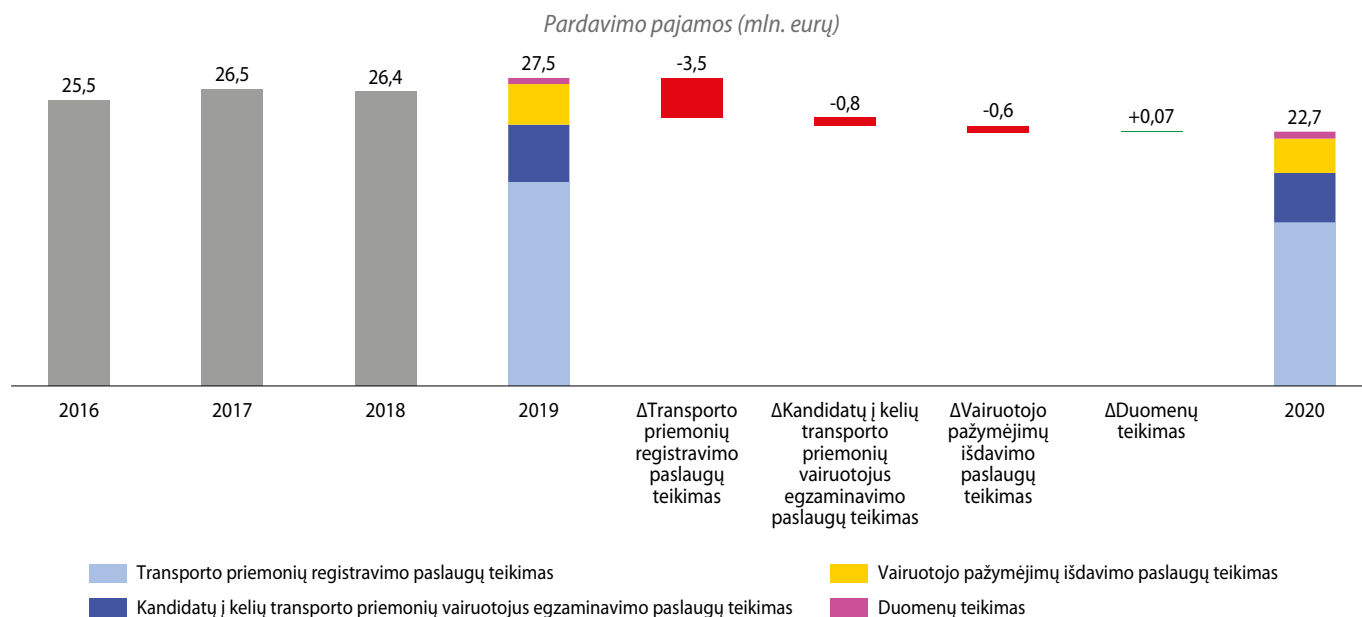
Aurimas Tomas Staškevičius*

Gediminas Vyšniauskis*

*Nepriklausomas narys (-ė)

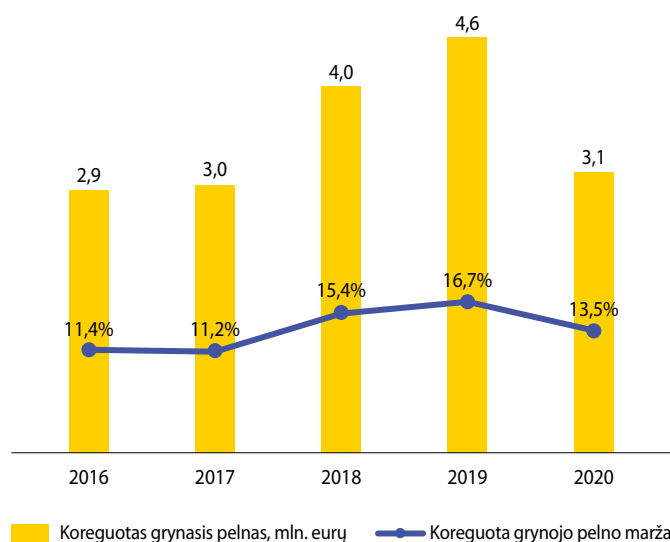
Paslaugų teikimo elektroniniu būdu srityje pastebima teigiama tendencija – didėja teikiamų paslaugų apimtys. Lyginant su 2019 metais, ataskaitinio laikotarpio augo 38,6 proc. eKETRIS portalo naudotojų skaičius augo beveik iki 500,0 tūkst. naudotojų. Per 2020 metus šioje sistemoje prisiregistravo 136 093 nauji vartotojai. 2020 metais iš viso

elektroniniu būdu transporto priemonių registravimo paslaugų suteikta 90,3 proc. daugiau ir tai sudarė 22,7 proc. visų registravimo paslaugų, kurios suteiktos elektroniniu būdu. Tokį skaitmeninius kanalais teikiamų paslaugų augimą lėmė Karantino ribojimai.

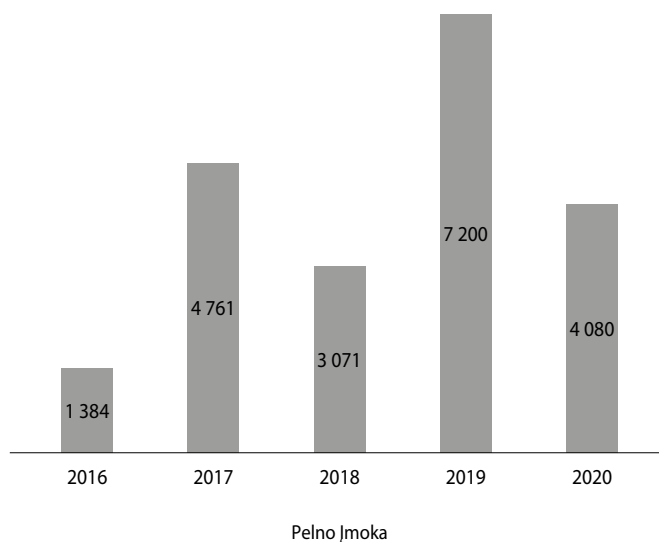


Ataskaitinio laikotarpio įmonės pardavimo pajamos sumažėjo 17,4 proc. nuo 27,5 mln. eurų iki 22,7 mln. eurų. Pagrindinė pajamų mažėjimo priežastis yra nuo 2020 metų kovo 16 d. apribota įmonės veikla dėl paskelbto karantino vykstant COVID-19 pandemijai. Taigi kurį laiką įmonė galėjo teikti paslaugas tik skaitmeniniais kanalais. Teorijos ir praktikos egzaminų vykdymas, tiesioginis kreipimasis dėl vairuotojo pažymėjimo išdavimo bei transporto priemonių registravimo paslaugų, kurių teikimo metu buvo reikalingas fizinis

kontaktas buvo sustabdytos. Pajamos iš transporto priemonių registravimo paslaugų teikimo sudarė 14,6 mln. eurų, t. y. 19,4 proc. arba 3,5 mln. eurų mažiau, lyginant su 2019 metais. Vairuotojo pažymėjimų išdavimo paslaugos pajamų sumažėjimas siekė 15,7 proc. ir sudarė 0,3 mln. eurų. Pajamos iš kandidatų į kelių transporto priemonių vairuotojus egzaminavimo smuko 15,0 proc. iki 4,4 mln. eurų. 2020 metais didėjo tik pajamos iš duomenų teikimo paslaugų, augusios 14,4 proc. iki 621,7 tūkst. eurų.



Per 2020 metus sumažėjusios paslaugų apimtys paveikė įmonės finansinius rodiklius – koreguotas grynasis pelnas mažėjo 33,4 proc., kuris ataskaitinio laikotarpio pabaigoje siekė 3,1 mln. eurų. Įmonės EBITDA, 2019 metais sudariusi 7,6 mln. eurų, 2020 metais sumažėjo 30,4 proc. ir siekė 5,3 mln. eurų. Kiti finansinės grąžos rodikliai taip pat sumažėjo: koreguotos nuosavo kapitalo grąžos, siekusios 15,7 proc., mažėjimas sudarė 6,2 procentinius



punktus, o normalizuota grynojo pelno marža, mažėjusi 3,2 procentiniais punktais, ataskaitinio laikotarpio pabaigoje siekė 13,5 proc. **Prastestius įmonės rezultatus atspindi ir grąža valstybei: už 2020 metus paskirta 4,1 mln. eurų pelno įmoka, t. y. 43,3 proc. mažiau nei 2019 metais.** Turto mokesčio suma nekito ir siekė 0,2 mln. eurų, tad įmokų ir netipinių mokesčių valstybei bendra suma už 2020 metų ataskaitinį laikotarpį siekė 4,2 mln. eurų.

AB „Smiltynės perkėla“

www.keltas.lt



Keleivių ir transporto priemonių perkėlimas keltais per Kuršių marias iš Kuršių neriją (-os)

Valstybės pavesta komercinė funkcija: skatinamųjų finansinių priemonių kūrimas ir įgyvendinimas bei su tuo susijusių veiklų vykdymas Neringos, Smiltynės gyventojų, ten registruotų juridinių asmenų, įstaigų, spec. tarnybų darbuotojų ir jų transporto priemonių perkėlimas keltais per Klaipėdos valstybinio jūrų uostą į (iš) Kuršių neriją (-os)

SVARBIAUSI ĮVYKIAI:

- **Sausio 10 d.** patvirtinta nauja Įmonės įstatų redakcija;
- **Gegužės 8 d.** pasirašyta sutartis su UAB „Vakarų Baltijos laivų statyba“ dėl naujo keleivinio-krovininio keltų „Klaipėda“ statybos, šiuo keltu bus galima pervežti iki 1 000 keleivių arba 40 lengvųjų automobilių;
- **Liepos 27 d.** Įmonės valdyba patvirtino rizikų valdymo politikos naująją redakciją bei rizikų valdymo metodiką.

Įmonei įstatymu pavesta vykdyti neatlygintą keleivių ir transporto priemonių perkėlimą keltais per Klaipėdos valstybinį jūrų uostą, kurį kompensuoja VĮ „Lietuvos automobilių kelių direkcija“. 2020 metų duomenimis, neatlygintino perkėlimo lengvata suteikta 282,9 tūkst. transporto priemonių, t. y. 8,7 proc. arba 22,5 tūkst. daugiau nei 2019 metais.

Atskaitiniais metais Įmonės perkeltų keleivių ir dviratininkų skaičius padidėjo 15,1 proc. iki 2,7 mln. (2019 metais – 2,4 mln. keleivių ir dviratininkų). Perkeltų transporto priemonių skaičius sumažėjo 3,7 proc. arba 28,0 tūkst. ir metų pabaigoje siekė 722,3 tūkst. 2020 metais atlikta 28,1 tūkst. reisų arba 3,3 tūkst. reisų mažiau nei 2019 metais. Srautų pokyčiams įtakos turėjo dėl COVID-19 pandemijos paskelbtas karantinas ir su juo susiję judėjimo apribojimai. Keleivių ir dviratininkų srautų augimą lėmė apribotos galimybės išvykti atostogauti į užsienį ir teiktas prioritetas atostogoms Lietuvos pajūryje.

2020 metais Įmonės pardavimo pajamos siekė 4,9 mln. eurų, t. y. 2,2 proc. mažiau nei 2019 metais. Pokytį lėmė 20,4 proc. iki 0,5 mln. eurų sumažėjusios mokančių už perkėlimus keleivių perkėlimo pajamos. Didžiąją dalį (88,7 proc.) pagrindinės veiklos pajamų sudarė transporto perkėlimas, šios pajamos ūgtelėjo 0,8 proc., dėl liepos 1 d. pradėtos taikyti vidutiniškai 5 proc. didesnės perkėlimo kainos. Kitos veiklos pajamos padidėjo 4 kartus iki 1,4 mln. eurų – pokytį lėmė gautos 1,4 mln. eurų pajamos iš laivo „Smiltynės“ nuomos ir pardavimų.

Įmonės sąnaudos atskaitiniu laikotarpiu sudarė 4,2 mln. eurų, t. y. 5,5 proc. arba 0,2 mln. eurų mažiau nei 2019 metais. Pardavimo savikaina sumažėjo 8,6 proc. iki 2,3 mln. eurų. Šiam pokyčiui daugiausiai įtakos turėjo: keltų kuro, remonto, atsarginių dalių, kitų eksploatacinių sąnaudų, nusidėvėjimo ir keltų draudimo išlaidų mažėjimas. Bendrosios ir administracinės sąnaudos mažėjo 3,2 proc. iki 1,2 mln. eurų, o pardavimo sąnaudos padidėjo 1,9 proc. iki 0,7 mln. eurų. Mažesnes bendrąsias ir administracines sąnaudas lėmė kuklesnės išlaidos draudimui, teisinėms ir kitoms konsultacijoms. Pardavimo sąnaudų pokyčiui įtakos turėjo teritorijos tvarkymo ir kito turto einamojo remonto išlaidų sumažėjimas. Įmonės EBITDA rodiklis ūgtelėjo 8,8 proc. iki 2,0 mln. eurų, labiausiai augimą lėmė laivo „Smiltynės“ pardavimas ir didesnės nusidėvėjimo sąnaudos. Spartesnis sąnaudų nei pajamų mažėjimas lėmė grynojo rezultato augimą 16,5 proc. iki 763,4 tūkst. eurų.

Atskaitiniais metais Įmonės įsipareigojimai padidėjo 119,2 proc. iki 1,2 mln. eurų. Finansinės Įmonės skolos siekė 546,4 tūkst. eurų, kai 2019 metais Įmonė finansinių skolų neturėjo. Augimą lėmė pasirašyta kreditavimo sutartis su OP Corporate Bank plc Lietuvos filialu dėl keltų „Klaipėda“ statybos finansavimo. Paskolos sutarties sudarymas lėmė skolos ir nuosavybės santykinių rodiklio D/E augimą nuo 0,0 proc. iki 7,2 proc.

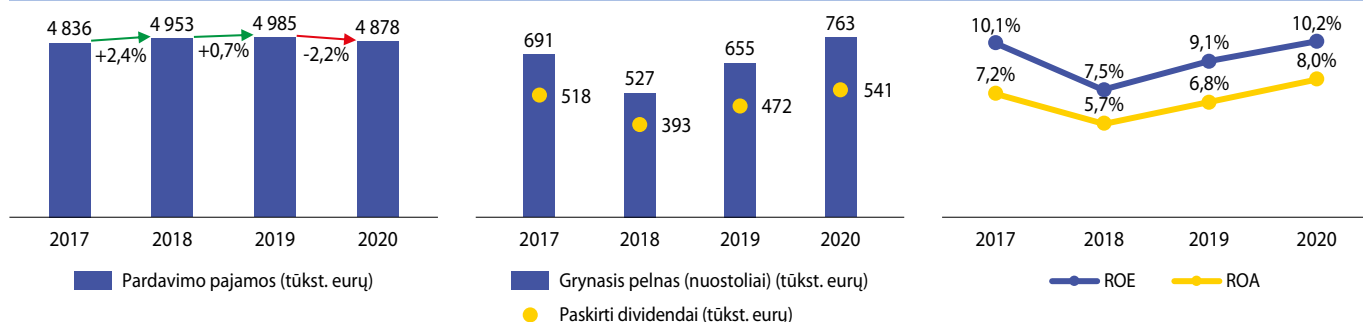
Didesnis grynas rezultatas teigiamai veikė grąžos rodiklių augimą. Turto grąžos rodiklis ROA padidėjo 1,3 procentiniais punktais iki 8,0 proc., o nuosavo kapitalo grąžos rodiklis ROE ūgtelėjo 1,1 procentinio punkto iki 10,2 proc. Taip pat 2,5 procentinio punkto iki 15,7 proc. paaugo Įmonės grynojo pelno marža.

Atskaitiniais metais Įmonė į ilgalaikį turtą investavo 879,9 tūkst. eurų, t. y. 674,1 tūkst. eurų daugiau nei 2019 metais. Didžiausią investicijų dalį sudarė investicijos į praėjimo kontrolės įrengimą, vaizdo stebėjimo sistemos įrengimą ir keltų remontą.

- ↓ Pardavimo savikaina sumažėjo 8,6 proc.
- ↑ Grynas pelnas augo 16,5 proc.
- ↑ Įsipareigojimai padidėjo 119,2 proc.

PELNO (NUOSTOLIŲ) ATASKAITA (TŪKST. EURŲ)	2019 METAI	2020 METAI	POKYTIS
Pardavimo pajamos	4 985	4 878	-2,2%
Pardavimo savikaina	2 562	2 342	-8,6%
Bendrasis pelnas (nuostoliai)	2 424	2 536	+4,6%
Pardavimo sąnaudos	668	681	+1,9%
Bendrosios ir administracinės sąnaudos	1 211	1 173	-3,2%
Kitos veiklos rezultatai	230	215	-6,5%
Finansinė ir investicinė veikla	-1	3	-
Pelnas (nuostoliai) prieš apmokestinimą	774	900	+16,3%
Pelno mokestis	119	136	+15,0%
Grynas pelnas (nuostoliai)	655	763	+16,5%
BALANSAS (TŪKST. EURŲ)	2019-12-31	2020-12-31	POKYTIS
Ilgalaikis turtas	4 440	4 413	-0,6%
Trumpalaikis turtas	5 203	4 878	-6,3%
Pinigai ir pinigų ekvivalentai	2 657	4 563	+71,7%
Ateinančių laikotarpių sąnaudos ir sukauptos pajamos	41	21	-49,8%
Turto iš viso	9 685	9 312	-3,9%
Nuosavas kapitalas	7 335	7 621	+3,9%
Dotacijos, subsidijos	0	0	-
Atidėjiniai	475	317	-33,1%
Mokėtinų sumų ir kiti įsipareigojimai	537	1 177	+119,2%
Po vienu metų mokėtinų sumų ir kiti ilgalaikiai įsipareigojimai	0	528	-
Finansiniai įsipareigojimai	0	528	-
Per vienus metus mokėtinų sumų ir kiti trumpalaikiai įsipareigojimai	537	649	+20,8%
Finansiniai įsipareigojimai	0	18	-
Sukauptos sąnaudos ir ateinančių laikotarpių pajamos	1 339	196	-85,3%
Nuosavo kapitalo ir įsipareigojimų iš viso	9 685	9 312	-3,9%
RODIKLIAI	2019-12-31	2020-12-31	POKYTIS
ROA	6,8%	8,0%	+1,2 p. p.
ROE	9,1%	10,2%	+1,1 p. p.
D/E	0,0%	7,2%	+7,2 p. p.
EBITDA	1 813	1 972	+8,8%
EBITDA marža	36,4%	40,4%	+4,0 p. p.
Grynojo pelno marža	13,1%	15,7%	+2,6 p. p.
INDĖLIS Į VALSTYBĖS BIUDŽETĄ (TŪKST. EURŲ)	2019 METAI	2020 METAI	POKYTIS
Paskirti dividendai (valstybės dalis)	472	541	+14,6%
INFORMACIJA APIE DARBUOTOJUS	2019-12-31	2020-12-31	POKYTIS
Darbuotojų skaičius	89	91	+2,2%
Vidutinis vieno vadovaujančio darbuotojo mėnesio atlyginimas (bruto, eurai)	4 706	4 427	-5,9%
VALSTYBEI ATSTOVAUJANTI INSTITUCIJA	PRIKLAUSANTI AKCIJŲ DALIS		
Lietuvos Respublikos susisiekimo ministerija	98,99%		
Kiti akcininkai	1,01%		
VADOVYBĖ (2021-07-01)			
Generalinis direktorius	Mindaugas Čiakas		
Valdybos pirmininkas	Valdemaras Vaičekas*		
Valdybos nariai	Kęstutis Motiejūnas* Jovita Razgutė		

*Nepriklausomas narys (-ė)



VĮ Vidaus vandens kelių direkcija

www.vvkd.lt



Valstybinės reikšmės vidaus vandens kelių laivakelio ženklinimas, jo valymo darbai, upės vagos reguliavimas hidrotechnikos statiniais (bunomis), siekiant suformuoti nustatytų parametru laivakelį; hidrografinių darbų vykdymas, Lietuvos Respublikos hidrografinio tinklo kartografavimas, vidaus vandens kelių infrastruktūros aptarnavimas ir priežiūra; laivų statyba ir remontas

Specialieji įsipareigojimai: programos „Susisiekimo vandens keliais užtikrinimas“ vykdymas

SVARBIAUSI ĮVYKIAI:

• **Gruodžio 9 d. pasirašyta projekto „TEN-T tinklo kelio E41 modernizavimas“, vykdomo pagal 2014-2020 metų ES struktūrinių fondų investicijų veiksmų programos įgyvendinimo priemonę, finansavimo administravimo sutartis;**

• **2020 metais Įmonė pateikė Lietuvos Respublikos Susisiekimo ministerijai Vidaus vandens kelių plėtojimo strategijos gaires, apimančias viso vidaus vandens kelių tinklo įveiklinimo planą bei priemones jo įgyvendinimui.**

Įmonės funkcijoms vykdyti naudojama Įmonės valdymo infrastruktūra (uostai, prieplaukos), kuri skirta vidaus vandens kelių priežiūrą vykdančių techninių laivų aptarnavimui ir remontui. Šiuo metu Įmonė patikėjimo teise valdo 2 uostus ir 5 prieplaukas. Taip pat vandens transporto priemonių remontui bei priežiūrai Įmonė turi vienintelę Lietuvoje vidaus vandens laivų technikos priežiūros bazę bei laivų keltuvą (slipą), kuriuo laivus galima iškelti į krantą.

2020 metais eksploatuojamų kelių ilgis padidėjo 1,8 proc. ir siekė 443,0 km. Maksimali navigacijos trukmė per atskaitinius metus ūgtelėjo nuo 206 parų iki 213 parų. Pašalintų seklių rodiklis išaugo 23,0 proc. iki 887,0 tūkst. m³ sąnašinio grunto.

Atskaitinių laikotarpiu Įmonės pardavimo pajamos siekė 346,8 tūkst. eurų, t. y. 39,7 proc. arba 98,6 tūkst. eurų daugiau nei 2019 metais. Daugiausiai pajamų augimui įtakos turėjo 66,0 tūkst. eurų padidėjusios pajamos už vienkartinį batimetrinius matavimus.

Įmonės sąnaudos atskaitiniais metais padidėjo 17,4 proc. ir siekė 978,9 tūkst. eurų. Labiausiai augimą lėmė bendrųjų ir administracinių sąnaudų padidėjimas nuo 12,7 tūkst. eurų iki 102,3 tūkst. eurų. Šių sąnaudų padidėjimą lėmė vykdytų projektų nuosavos dalies padidėjimas ir komercinių pajamų didėjimas bei prie jų priskiriamų sąnaudų dalies atitinkamas priskyrimas. Didžiąją dalį sąnaudų (69,3 proc.) sudarė pardavimo savikaina ūgtelėjo 4,3 proc. iki 678,1 tūkst. eurų, iš jų 630,7 tūkst. eurų Programos vykdymui naudojamo ilgalaikio turto nusidėvėjimo sąnaudos. 2020 metais Įmonės patirtas nuostolis siekė 623,2 tūkst. eurų, t. y. 43,1 tūkst. eurų mažiau nei 2019 metais. Neigiamą rezultatą lėmė didelis ilgalaikio turto nusidėvėjimas, kuriam padengti nepakanka Įmonės uždirbamų komercinės veiklos pajamų.

Įmonės valdomo turto vertė 2020 metų pabaigoje siekė 33,3 mln. eurų ir, lyginant su 2019 metais, padidėjo 27,9 proc. arba 7,3 mln. eurų. Daugiausiai augimą lėmė 7,2 mln. eurų ūgtelėjęs materialus turtas.

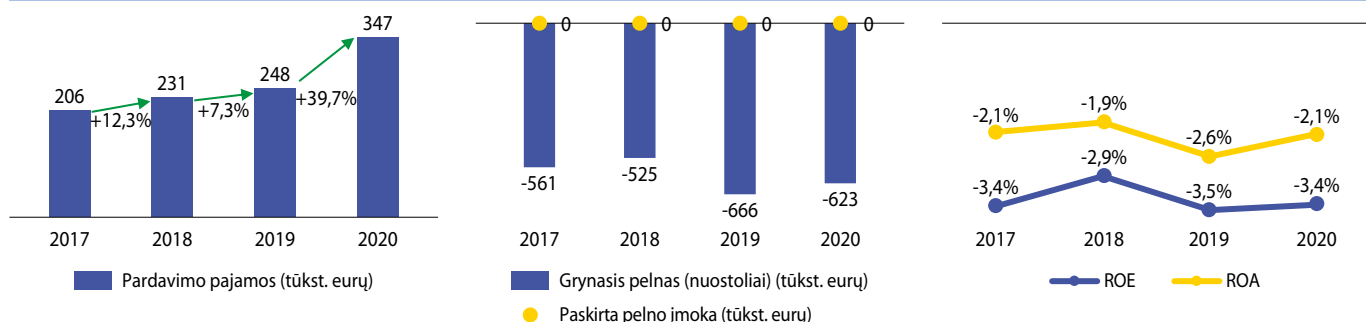
Per 2020 metus Įmonės įsipareigojimai augo nuo 0,1 mln. eurų iki 8,4 mln. eurų. Augimą lėmė 6,9 mln. eurų lėšos gautos pagal ES projektą, kurios registruojamos kaip įsipareigojimas iki projekto užbaigimo dienos (2023 metų IV ketvirčio). Taip pat 1,3 mln. eurų įsipareigojimas už gautas valstybės biudžeto lėšas ilgalaikio turto įsigijimui.

Neigiamas grynas Įmonės veiklos rezultatas beveik nedarė įtakos finansiniams gražos rodikliams. Turto gražos rodiklis siekė -2,1 proc., t. y. 0,5 procentinio punkto daugiau nei 2019 metais. Nuosavybės gražos rodiklis ROE buvo lygus -3,4 proc., t. y. 0,1 procentinio punkto daugiau nei 2019 metais. Pardavimo pajamų augimas ir panašiam lygyje išlaikyta pardavimo savikaina lėmė bendrojo pelno maržos pokytį 66,4 procentinio punkto iki -95,5 proc.

- ↑ Pardavimo pajamos padidėjo 39,7 proc.
- ↑ Valdomo turto vertė ūgtelėjo 27,9 proc.
- ↑ Įsipareigojimai išaugo 8,4 mln. eurų

PELNO (NUOSTOLIŲ) ATASKAITA (TŪKST. EURŲ)	2019 METAI	2020 METAI	POKYTIS
Pardavimo pajamos	248	347	+39,7%
Pardavimo savikaina	650	678	+4,3%
Bendras pelnas (nuostoliai)	-402	-331	+17,6%
Pardavimo sąnaudos	171	199	+16,2%
Bendrosios ir administracinės sąnaudos	13	102	+705,5%
Kitos veiklos rezultatai	-104	0	-
Finansinė ir investicinė veikla	3	-5	-
Pelnas (nuostoliai) prieš apmokestinimą	-686	-638	+7,1%
Pelno mokestis	0	0	-
Grynasis pelnas (nuostoliai)	-686	-638	+7,1%
Koreguotas grynas pelnas (nuostoliai)	-666	-623	+6,5%
BALANSAS (TŪKST. EURŲ)	2019-12-31	2020-12-31	POKYTIS
Ilgalaikis turtas	25 775	32 936	+27,8%
Trumpalaikis turtas	272	372	+37,2%
Pinigai ir pinigų ekvivalentai	23	59	+151,7%
Ateinančių laikotarpių sąnaudos ir sukauptos pajamos	6	3	-45,8%
Turto iš viso	26 052	33 311	+27,9%
Nuosavos kapitalas	18 866	18 171	-3,7%
Dotacijos, subsidijos	7 072	6 721	-5,0%
Atidėjiniai	0	0	-
Mokėtinos sumos ir kiti įsipareigojimai	115	8 419	+7 233,9%
Po vieno metų mokėtinos sumos ir kiti ilgalaikiai įsipareigojimai	0	6 903	-
Finansiniai įsipareigojimai	0	0	-
Per vienus metus mokėtinos sumos ir kiti trumpalaikiai įsipareigojimai	115	1 516	+1 220,8%
Finansiniai įsipareigojimai	0	0	-
Sukauptos sąnaudos ir ateinančių laikotarpių pajamos	0	0	-
Nuosavo kapitalo ir įsipareigojimų iš viso	26 052	33 311	+27,9%
RODIKLIAI	2019-12-31	2020-12-31	POKYTIS
ROA	-2,6%	-2,1%	+0,5 p. p.
ROE	-3,5%	-3,4%	+0,1 p. p.
D/E	0,0%	0,0%	-
EBITDA	-50	2	-
EBITDA marža	-20,1%	-0,4%	+19,7 p. p.
Grynojo pelno marža	-276,6%	-183,8%	+92,8 p. p.
INDĖLIS Į VALSTYBĖS BIUDŽETĄ (TŪKST. EURŲ)	2019 METAI	2020 METAI	POKYTIS
Paskirta pelno įmoka	0	0	-
Turto mokestis	24	17	-29,1%
Įmokų ir netipinių mokesčių valstybei iš viso	24	17	-29,1%
INFORMACIJA APIE DARBUOTOJUS	2019-12-31	2020-12-31	POKYTIS
Darbuotojų skaičius	80	78	-2,5%
Vidutinis vieno vadovaujančio darbuotojo mėnesio atlyginimas (bruto, eurai)	5 221	5 296	+1,4%
VALSTYBEI ATSTOVAUJANTI INSTITUCIJA	Lietuvos Respublikos susisiekimo ministerija		
VADOVYBĖ (2021-07-01)			
Generalinis direktorius	Vladimiras Vinokurovas		
Valdybos pirmininkas	Evaldas Tamelis*		
Valdybos nariai	Manfred Seitz* Indrė Bernotaitė Justinas Jarusevičius* Reinhard Vorderwinkler*		

*Nepriklausomas narys (-ė)



UAB „Projektų ekspertizė“

www.proex.lt



Inžinerijos ir su ja susijusios techninės konsultacijos, naujai statomų, rekonstruojamų bei remontuojamų statinių projektų bendroji ir dalinė ekspertizė, statinių ekspertizė

Atskaitiniais metais Įmonė atliko 532 statinių projektų ekspertizes, t. y. 27 ekspertizėmis daugiau nei 2019 metais. Iš jų didžiąją dalį sudarė bendrojo techninio darbo projekto ekspertizės (39,7 proc.), kapitalinio remonto aprašų ekspertizės (24,8 proc.) ir bendrojo techninio projekto ekspertizės (19,7 proc.).

Atskaitiniais metais Įmonės pajamos siekė 1,0 mln. eurų, t. y. 26,7 proc. daugiau nei 2019 metais. Pajamų augimą teigiamai veikė atliktų ekspertizių skaičiaus augimas.

Įmonės sąnaudos ūgtelėjo 25,1 proc. iki 837,8 tūkst. eurų. Pardavimo savikaina siekė 627,8 tūkst. eurų, t. y. 24,3 proc. daugiau nei 2019 metais. Daugiausiai augimą lėmė 55,2 tūkst. eurų padidėjusio socialinio draudimo sąnaudos, 46,8 tūkst. eurų didesnės ekspertų ir gamybinio personalo darbo užmokesčio sąnaudos ir 33,0 tūkst. eurų brangesni subrangos darbai. Bendrosios ir administracinės sąnaudos siekė 210,0 tūkst. eurų ir, lyginant su 2019 metais, padidėjo 27,7 proc. Didžiausią įtaką pokyčiui turėjo 23,8 tūkst. eurų augusios išlaidos už tiekėjų paslaugas (šildymas, elektra ir kita), 9,2 tūkst. eurų padidėjusios socialinio draudimo sąnaudos ir 7,4 tūkst. eurų ūgtelėjusios administracijos darbo užmokesčio sąnaudos.

Spartesnis pajamų nei sąnaudų augimas lėmė grynojo pelno padidėjimą 22,8 proc. iki 139,4 tūkst. eurų. Atitinkamai padidėjo ir Įmonės EBITDA rodiklis, sudaręs 180,0 tūkst. eurų ir augęs 30,6 proc.

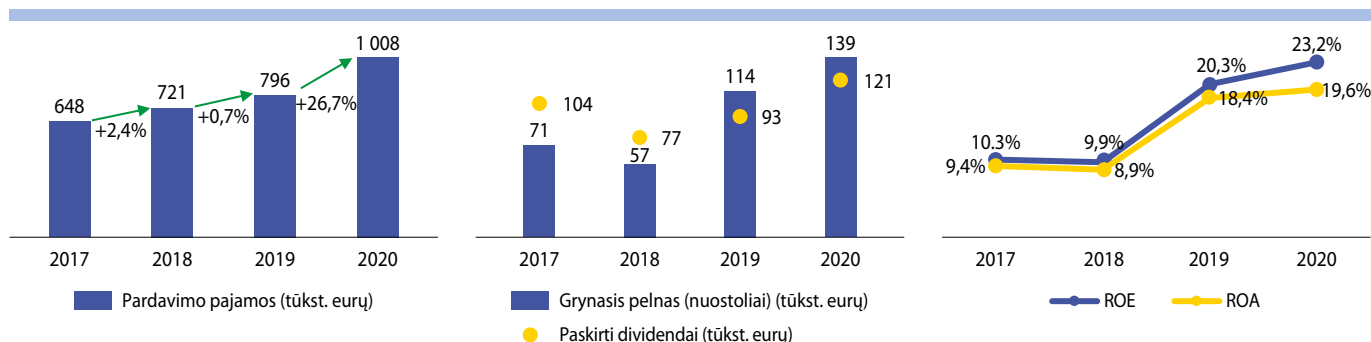
Įmonės valdomas turtas metų pabaigoje siekė 790,0 tūkst. eurų, t. y. beveik ketvirtadaliu daugiau nei 2019 metais. Didžiausią įtaką pokyčiui turėjo 95,2 proc. iki 211,8 tūkst. eurų padidėjusios per vienerius metus gautinos sumos dėl 103,3 tūkst. eurų išaugusių pirkėjų skolų, sąlygotų didesnių pardavimų apimčių.

Ilgalaikių įsipareigojimų Įmonė neturėjo, o trumpalaikių įsipareigojimų apimtys padidėjo 2,9 karto iki 165,6 tūkst. eurų. Įsipareigojimų augimą lėmė 43,5 tūkst. eurų padidėjusios skolos tiekėjams, 39,0 tūkst. eurų augę su darbo santykiais susiję įsipareigojimai, 16,2 tūkst. eurų ūgtelėjusios kitos mokėtinos sumos ir 10,5 tūkst. eurų išaugę pelno mokesčio įsipareigojimai.

Teigiamas grynojo pelno pokytis lėmė gražos rodiklių augimą. Nuosavybės gražos rodiklis ROE padidėjo 2,9 procentinio punkto iki 23,2 proc. Taip pat 1,2 procentinio punkto iki 19,6 proc. ūgtelėjo turto gražos rodiklis ROA.

- ↑ Pardavimo pajamos išaugo 26,7 proc.
- ↑ Grynas pelnas padidėjo 22,8 proc.
- ↑ Valdomas turtas augo 24,5 proc.

PELNO (NUOSTOLIŲ) ATASKAITA (TŪKST. EURŲ)	2019 METAI	2020 METAI	POKYTIS
Pardavimo pajamos	796	1 008	+26,7%
Pardavimo savikaina	505	628	+24,3%
Bendrasis pelnas (nuostoliai)	290	380	+30,8%
Pardavimo sąnaudos	0	0	-
Bendrosios ir administracinės sąnaudos	164	210	+27,7%
Kitos veiklos rezultatai	4	2	-57,9%
Finansinė ir investicinė veikla	1	0	-
Pelnas (nuostoliai) prieš apmokestinimą	131	171	+31,0%
Pelno mokestis	17	32	+85,0%
Grynasis pelnas (nuostoliai)	114	139	+22,8%
BALANSAS (TŪKST. EURŲ)	2019-12-31	2020-12-31	POKYTIS
Ilgalaikis turtas	308	307	-0,4%
Trumpalaikis turtas	324	480	+48,4%
Pinigai ir pinigų ekvivalentai	213	261	+23,0%
Ateinančių laikotarpių sąnaudos ir sukauptos pajamos	3	3	-3,4%
Turto iš viso	635	790	+24,5%
Nuosavas kapitalas	578	624	+8,0%
Dotacijos, subsidijos	0	0	-
Atidėjiniai	0	0	-
Mokėtinos sumos ir kiti įsipareigojimai	56	166	+194,1%
Po vienu metų mokėtinos sumos ir kiti ilgalaikiai įsipareigojimai	0	0	-
Finansiniai įsipareigojimai	0	0	-
Per vienus metus mokėtinos sumos ir kiti trumpalaikiai įsipareigojimai	56	166	+194,1%
Finansiniai įsipareigojimai	0	0	-
Sukauptos sąnaudos ir ateinančių laikotarpių pajamos	0	0	-
Nuosavo kapitalo ir įsipareigojimų iš viso	635	790	+24,5%
RODIKLIAI	2019-12-31	2020-12-31	POKYTIS
ROA	18,4%	19,6%	+1,2 p. p.
ROE	20,3%	23,2%	+2,9 p. p.
D/E	0,0%	0,0%	-
EBITDA	138	180	+30,6%
EBITDA marža	17,3%	17,9%	+0,6 p. p.
Grynojo pelno marža	14,3%	13,8%	-0,5 p. p.
INDĖLIS Į VALSTYBĖS BIUDŽETĄ (TŪKST. EURŲ)	2019 METAI	2020 METAI	POKYTIS
Paskirti dividendai (valstybės dalis)	93	121	+29,9%
INFORMACIJA APIE DARBUOTOJUS	2019-12-31	2020-12-31	POKYTIS
Darbuotojų skaičius	24	25	+4,2%
Vidutinis vieno vadovaujančio darbuotojo mėnesio atlyginimas (bruto, eurai)	3 125	3 506	+12,2%
VALSTYBEI ATSTOVAUJANTI INSTITUCIJA	PRIKLAUSANTI AKCIJŲ DALIS		
Lietuvos Respublikos ekonomikos ir inovacijų ministerija	100,0%		
VADOVYBĖ (2021-07-01)	Arvydas Kuralavičius		
Generalinis direktorius			



VĮ Statybos produkcijos sertifikavimo centras

www.spsc.lt



Statybos produktų sertifikavimas ir jų techninis įvertinimas, pastatų garso klasių sertifikavimas, mažųjų nuotekų valymo įrenginių bandymai, statybos inžinierių teisinių žinių mokymai, pastatų energinio naudingumo programų kūrimas

Specialieji įpareigojimai: statybos techninės veiklos pagrindinių sričių vadovų atestavimas, teisės pripažinimas ir registro priežiūra; Statinio statybos rangovų, statinio ir projekto ekspertizės rangovų atestavimas, teisės pripažinimas ir registro priežiūra; Energinio sertifikavimo ekspertų atestavimas ir registro tvarkymas; Pastatų energinio naudingumo sertifikatų sąrašo tvarkymas; Teritorijų planavimo vadovų atestavimas ir atestuotų vadovų sąrašo tvarkymas

SVARBIAUSI ĮVYKIAI:

• **2020 metais** įmonėje įdiegta ir pradėta naudoti dokumentų valdymo sistema.

Ataskaitiniu laikotarpiu įmonė vykdydama veiklą išdavė 118 statybos produktų vidinės gamybos kontrolės atitikties sertifikatus, iš kurių 37 išduoti pagal darniąsias Europos technines specifikacijas. 76,0 proc. visų sertifikatų buvo išduoti Lietuvos užsakovams. Palyginimui, ataskaitiniais metais buvo išduota 43,0 proc. mažiau sertifikatų nei 2019 metais. Per metus buvo užregistruotos 128 paraiškos statybos produktų eksploatacinių savybių pastovumo ar produktų gamybos kontrolės atitikties sertifikavimui, 5 paraiškos Nacionaliniams techniniams įvertinimams parengti ar atnaujinti. Valymo įrenginių bandymo laboratorijoje buvo atlikti 6 technologiniai valymo įrenginių efektyvumo bandymai, 7 vandens nelaideimo bandymai ir 1 konstrukcinės elgsenos bandymas. Per metus užregistruoti 17 681 pastatų energinio naudingumo ir 12 633 tipiniai butų sertifikatai. Taip pat 2020 metais išduoti 409 atestatai statinio statybos, statinio ir ekspertizės rangovams. 2020 metais priimta 2 136 prašymai išduoti kvalifikacijos atestatą, iš jų 11 Europos sąjungos valstybių narių piliečių prašymai išduoti Teisės pripažinimo dokumentą. Pareiškėjams išduoti 1 227 techninės veiklos pagrindinių sričių vadovų kvalifikacijos atestatai (45,0 proc. mažiau nei 2019 metais). Daugiausiai (79,0 proc.) paslaugų buvo suteikta Lietuvos užsakovams, 6,0 proc. – Baltarusijos, 4,0 proc. – Rusijos, 3,0 proc. – Lenkijos ir 2,0 proc. – Ukrainos užsakovams.

2020 metais įmonės pardavimo pajamos siekė 1,1 mln. eurų, t. y. 9,0 proc. mažiau nei 2019 metais, iš jų 488,0 tūkst. eurų viešojo administravimo ir 591,0 tūkst. eurų komercinės veiklos pajamos. Dėl pandemijos situacijos ir veiklos cikliško sumažėjus atestuotų specialistų skaičiui, viešojo administravimo pajamos sumažėjo 7,9 proc. Pajamos iš komercinės veiklos susitraukė 11,1 proc. dėl mažesnių pajamų iš statybos produktų sertifikavimo veiklos.

Ataskaitiniais metais įmonės sąnaudos sumažėjo 5,3 proc. iki 925,8 tūkst. eurų. Daugiausiai išlaidų mažėjimą lėmė bendrųjų ir administracinių sąnaudų susitraukimas 16,6 proc. dėl sumažėjusių atostoginių kaupinių sąnaudų ir mažesnių išlaidų socialinėms kultūrinėms reikmėms. Spartesnis pajamų nei sąnaudų mažėjimas lėmė koreguoto grynojo pelno sumažėjimą 22,5 proc. iki 147,2 tūkst. eurų.

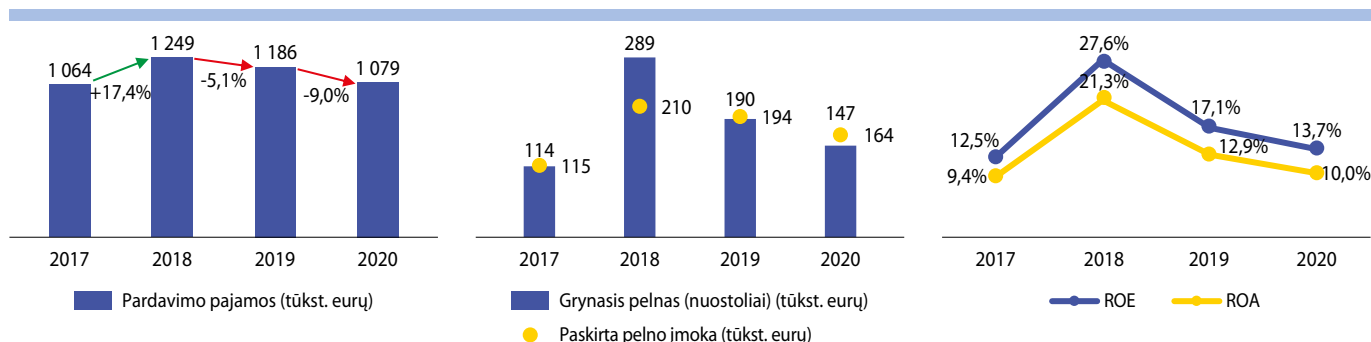
Bendrovės valdomas turtas ataskaitinių metų pabaigoje sumažėjo 4,3 proc. iki 1,4 mln. eurų. Turto sumažėjimą lėmė turto amortizacija ir 31,4 tūkst. eurų susitraukusios apyvartinės lėšos.

Ilgalaikių įsipareigojimų įmonė neturėjo, o trumpalaikių įsipareigojimų suma sumažėjo 15,6 proc. iki 247,1 tūkst. eurų. Daugiausiai įtakos mažėjimui turėjo grąžintos skolos BIM-LT projekto partneriams.

Grynojo pelno mažėjimas turėjo neigiamos įtakos gražos rodikliams, turto gražos rodiklis (ROA) susitraukė 2,9 procentinio punkto iki 10,0 proc. Taip pat 3,4 procentinio punkto iki 13,7 proc. sumažėjo nuosavo kapitalo graža (ROE).

- ↓ Pardavimų pajamos mažėjo 9,0 proc.
- ↓ Koreguotas grynas pelnas krito daugiau nei penktadaliu
- ↓ Įsipareigojimai sumažėjo 15,6 proc.

PELNO (NUOSTOLIŲ) ATASKAITA (TŪKST. EURŲ)	2019 METAI	2020 METAI	POKYTIS
Pardavimo pajamos	1 186	1 079	-9,0%
Pardavimo savikaina	685	682	-0,4%
Bendrasis pelnas (nuostoliai)	501	397	-20,7%
Pardavimo sąnaudos	0	0	-
Bendrosios ir administracinės sąnaudos	293	244	-16,6%
Kitos veiklos rezultatai	12	12	+3,5%
Finansinė ir investicinė veikla	0	0	-
Pelnas (nuostoliai) prieš apmokestinimą	220	166	-24,8%
Pelno mokestis	37	26	-31,8%
Grynasis pelnas (nuostoliai)	183	140	-23,4%
Koreguotas grynas pelnas (nuostoliai)	190	147	-22,5%
BALANSAS (TŪKST. EURŲ)	2019-12-31	2020-12-31	POKYTIS
Ilgalaikis turtas	226	206	-8,8%
Trumpalaikis turtas	1 262	1 113	-11,9%
Pinigai ir pinigų ekvivalentai	820	789	-3,8%
Ateinančių laikotarpių sąnaudos ir sukauptos pajamos	21	125	+496,2%
Turto iš viso	1 509	1 444	-4,3%
Nuosavas kapitalas	1 101	1 047	-4,9%
Dotacijos, subsidijos	114	149	+30,0%
Atidėjiniai	0	0	-
Mokėtinos sumos ir kiti įsipareigojimai	293	247	-15,6%
Po vieny metų mokėtinos sumos ir kiti ilgalaikiai įsipareigojimai	0	0	-
Finansiniai įsipareigojimai	0	0	-
Per vienus metus mokėtinos sumos ir kiti trumpalaikiai įsipareigojimai	293	247	-15,6%
Finansiniai įsipareigojimai	0	0	-
Sukauptos sąnaudos ir ateinančių laikotarpių pajamos	1	1	-18,2%
Nuosavo kapitalo ir įsipareigojimų iš viso	1 509	1 444	-4,3%
RODIKLIAI	2019-12-31	2020-12-31	POKYTIS
ROA	12,9%	10,0%	-2,9 p. p.
ROE	17,1%	13,7%	-3,4 p. p.
D/E	0,0%	0,0%	-
EBITDA	247	191	-22,7%
EBITDA marža	20,9%	17,7%	-3,1 p. p.
Grynojo pelno marža	15,4%	13,0%	-2,4 p. p.
INDĖLIS Į VALSTYBĖS BIUDŽETĄ (TŪKST. EURŲ)	2019 METAI	2020 METAI	POKYTIS
Paskirta pelno įmoka	194	164	-15,2%
Turto mokestis	9	9	-
Įmokų ir netipinių mokesčių valstybei iš viso	202	173	-14,6%
INFORMACIJA APIE DARBUOTOJUS	2019-12-31	2020-12-31	POKYTIS
Darbuotojų skaičius	31	30	-3,2%
Vidutinis vieno vadovaujančio darbuotojo mėnesio atlyginimas (bruto, eurai)	4 586	4 686	+2,2%
VALSTYBEI ATSTOVAUJANTI INSTITUCIJA	Lietuvos Respublikos aplinkos ministerija		
VADOVYBĖ (2021-07-01)	Valdemaras Gauronskis		
Generalinis direktorius			



UAB „Būsto paskolų draudimas“

www.bpd.lt

Būsto kreditų bei kreditų daugiabučiams namams modernizuoti draudimo sutarčių administravimas

SVARBIAUSI ĮVYKIAI:

• **2020 metais** Įmonė derindama su bankais kredito likučius anksčiau laiko nutraukė 3,8 tūkst. kredito draudimo sutarčių ir draudėjams grąžino 240 tūkst. eurų įmokų;

• **Lapkričio 11 d.** pasirašyta sutartis su konsultantais dėl galiojančių draudimo sutarčių portfelio perleidimo kitai draudimo įmonei organizavimo ir vykdymo konsultavimo paslaugų bei pradėtas pirmasis perleidimo projekto etapas;

• **Lapkričio 30 d.** Įmonės valdyba priėmė sprendimą dėl reikalavimo teisių portfelio perleidimo strategijos – parduoti visas turimas reikalavimo teises vienu etapu.

Sunkmečio laikotarpiu Įmonė teikė pagalbos priemones gyventojams, apdraudusiems savo būsto kreditą Įmonėje ir susidūrusiems su laikiniais finansiniais sunkumais, vykdamas būsto kreditavimo sutartyje nustatytus įsipareigojimus bankams. Nuo 2016 metų Įmonės pagrindinės draudimo veiklos licencija yra panaikinta ir Įmonė nebeteisės sudarinėti naujų draudimo sutarčių, tačiau toliau vykdo įsipareigojimus pagal anksčiau pasirašytas sutartis. 2020 metų pabaigoje Įmonė administruavo 12,4 tūkst. būsto kreditų draudimo sutarčių. Įmonė yra Lietuvos banko įpareigota perleisti teises ir pareigas pagal draudimo sutartis iki 2021 metų gruodžio 31 d.

Įmonės pajamos siekė 411,8 tūkst. eurų, t. y. 22,0 proc. mažiau nei 2019 metais. Pajamos sumažėjo dėl kritusių veiklos apimčių ir 165,1 tūkst. eurų mažesnių pasirašytų įmokų pajamų.

Pardavimo savikaina pakito nuo 161,8 tūkst. eurų iki -2,0 mln. eurų. Pokytį lėmė 2020 metais išmokėtos 1,1 mln. eurų mažesnės draudimo išmokos ir techninių atidėjinių 1,9 mln. eurų teigiamas pokytis. Sąnaudų pokyčiai turėjo įtakos Įmonės grynojo pelno augimui 8,3 karto iki 1,7 mln. eurų. Atitinkamai nuo -273 tūkst. eurų iki 1,6 mln. eurų augo ir Įmonės EBITDA rodiklis.

Įmonės ankstesniųjų finansinių metų nepaskirstytieji nuostoliai ataskaitiniais metais siekė 1,9 mln. eurų. 2020 metais dividendai nebuvo paskirti ir uždirbtas pelnas skirtas nuostolių mažinimui, į kitus metus perkeltas nepaskirstytas 195,9 tūkst. eurų nuostolis. Įmonės turto apskaitoje taip pat keitėsi straipsnių struktūra – ilgalaikio turto vertė metų pabaigoje sumažėjo 93,8 proc. iki 0,7 mln. eurų, dėl gautinų sumų ir investicinio turto, kurį ketinama parduoti 2021 metais apskaitymo trumpalaikiame turte. Šis pokytis lėmė trumpalaikio turto augimą 5,4 karto iki 13,5 mln. eurų.

Įmonės įsipareigojimai siekė 6,5 mln. eurų, t. y. 8,6 proc. mažiau nei 2019 metais. Pokytį lėmė ilgalaikių įsipareigojimų sumažinimas 36,8 proc. iki 4,4 mln. eurų. Mažėjimą lėmė dalies ilgalaikių įsipareigojimų pripažinimas 2020 metų pajamomis, o avansu gautos sumos 2020 metais apskaitytos trumpalaikiuose įsipareigojimuose, kurie padidėjo 1,9 mln. eurų. Įmonės finansines skolas sudaro 2 ilgalaikės 4,4 mln. eurų vertės Finansų ministerijos suteiktos paskolos.

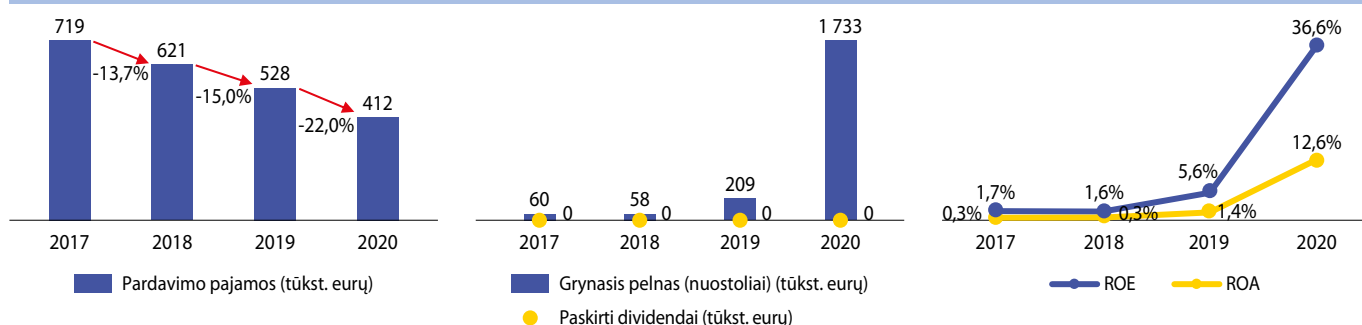
Reikšmingas nepaskirstyto nuostolio sumažėjimas, dėl kurio nuosavas kapitalas ūgtelėjo 44,9 proc. iki 5,6 mln. eurų, ir nepakitę Įmonės finansiniai įsipareigojimai lėmė skolos ir nuosavybės santykio sumažėjimą 35,0 procentinio punkto iki 78,1 proc. Grynojo rezultato pokyčiai turėjo įtakos grąžos rodiklių augimui. Nuosavo kapitalo grąža augo 31,0 procentiniu punktu iki 36,6 proc., o turto grąža paaugo 11,2 proc. ir ataskaitinio laikotarpio pabaigoje siekė 12,6 proc.



- ↓ Pardavimo savikaina sumažėjo nuo 161,8 tūkst. eurų iki -2,0 mln. eurų
- ↑ Grynas pelnas padidėjo 8,3 karto iki 1,7 mln. eurų
- ↑ Nuosavo kapitalo vertė metų pabaigoje paaugo 44,9 proc.

PELNO (NUOSTOLIŲ) ATASKAITA (TŪKST. EURŲ)	2019 METAI	2020 METAI	POKYTIS
Pardavimo pajamos	528	412	-22,0%
Pardavimo savikaina	162	-1 988	-
Bendrasis pelnas (nuostoliai)	366	2 400	+556,0%
Pardavimo sąnaudos	0	0	-
Bendrosios ir administracinės sąnaudos	771	817	+6,0%
Kitos veiklos rezultatai	119	0	-
Finansinė ir investicinė veikla	502	246	-51,1%
Pelnas (nuostoliai) prieš apmokestinimą	216	1 829	+746,1%
Pelno mokestis	7	95	+1223,6%
Grynas pelnas (nuostoliai)	209	1 733	+729,7%
BALANSAS (TŪKST. EURŲ)	2019-12-31	2020-12-31	POKYTIS
Ilgalaikis turtas	10 932	674	-93,8%
Trumpalaikis turtas	2 507	13 456	+436,8%
P pinigai ir pinigų ekvivalentai	2 439	4 316	77,0%
Ateinančių laikotarpių sąnaudos ir sukauptos pajamos	3	2	-38,2%
Turto iš viso	13 442	14 132	+5,1%
Nuosavas kapitalas	3 863	5 597	+44,9%
Dotacijos, subsidijos	0	0	-
Atidėjiniai	2 429	1 999	-17,7%
Mokėtinos sumos ir kiti įsipareigojimai	7 138	6 525	-8,6%
Po vieno metų mokėtinos sumos ir kiti ilgalaikiai įsipareigojimai	6 912	4 372	-36,8%
Finansiniai įsipareigojimai	4 372	4 372	-
Per vienus metus mokėtinos sumos ir kiti trumpalaikiai įsipareigojimai	226	2 153	+853,3%
Finansiniai įsipareigojimai	0	0	-
Sukauptos sąnaudos ir ateinančių laikotarpių pajamos	12	11	-0,9%
Nuosavo kapitalo ir įsipareigojimų iš viso	13 442	14 132	+5,1%
RODIKLIAI	2019-12-31	2020-12-31	POKYTIS
ROA	1,4%	12,6%	+11,2 p. p.
ROE	5,6%	36,6%	+31,0 p. p.
D/E	113,2%	78,1%	-35,05 p. p.
EBITDA	-273	1 598	-
EBITDA marža	-51,7%	388,0%	-
Grynojo pelno marža	39,6%	420,9%	+381,3 p. p.
INDĖLIS Į VALSTYBĖS BIUDŽETĄ (TŪKST. EURŲ)	2019 METAI	2020 METAI	POKYTIS
Paskirti dividendai (valstybės dalis)	0	0	-
INFORMACIJA APIE DARBUOTOJUS	2019-12-31	2020-12-31	POKYTIS
Darbuotojų skaičius	22	21	-4,5%
Vidutinis vieno vadovaujančio darbuotojo mėnesio atlyginimas (bruto, eurai)	3 003	3 111	-
VALSTYBEI ATSTOVAUJANTI INSTITUCIJA	PRIKLAUSANTI AKCIJŲ DALIS		
Lietuvos Respublikos finansų ministerija	100,0%		
VADOVYBĖ (2021-07-01)			
Generalinis direktorius	Egidijus Velička		
Valdybos pirmininkė	Žana Kraučėnienė*		
Valdybos nariai	Darius Indriūnas* Audrutė Dziskienė* Lolita Šumskaitė		

*Nepriklausomas narys (-ė)



VĮ „Indėlių ir investicijų draudimas“

www.iidraudimas.lt



Įstatymų ir kitų teisės aktų nustatyta tvarka draudžia indėlininkų indėlius, įsipareigojimus investuotojams, administruoja Indėlių draudimo fondą, įsipareigojimų investuotojams draudimo fondą ir Pertvarkymo fondą, taip pat atlieka kitas įstatymų nustatytas funkcijas

Specialieji įpareigojimai: indėlių draudimo fondo administravimas; įsipareigojimų investuotojams draudimo fondo administravimas; Pertvarkymo fondo administravimas

SVARBIAUSI ĮVYKIAI:

- **2020 metais** specializuotas bankas UAB GF bankas ir bankas UAB „PayRay“ tapo Indėlių draudimo sistemos dalyviais;
- **Gegužės 19 d.** patvirtinta 13,3 mln. eurų periodinė indėlių draudimo įmokos suma iki 2021 metų birželio 31 d., tai sudarė 0,1 proc. nuo pagrindinių apdraustų indėlių sumos kredito įstaigose;
- Lietuvos Respublikos Seimas 2020 m. gruodžio 22 d. posėdyje priėmė Lietuvos Respublikos indėlių ir įsipareigojimų investuotojams draudimo įstatymo pakeitimus, kurie įsigaliojo nuo 2021 m. sausio 1 d., kuriame, taip pat, yra pakeista indėlių draudimo įmokų skaičiavimo tvarka, reglamentuotas įsipareigojimų investuotojams informavimas, sudarytos teisinės galimybės atidaryti sąskaitas Lietuvos banke IID ir administruojamų fondų lėšoms laikyti;
- Iki 2020 m. pabaigos, iš bankrutavusių kredito įstaigų į Indėlių draudimo fondą buvo susigrąžinta virš 1 mlrd. eurų ir tai sudarė apie 62% antros eilės kreditorinio reikalavimo dengimo.

Įmonė administruoja tris fondus: Indėlių draudimo fondą, įsipareigojimų investuotojams draudimo fondą ir Pertvarkymo fondą. Įmonės ir jos administruojamų fondų finansinė atskaitomybė tvarkoma atskirai. **2020 metų pabaigoje Įmonės administruojamų fondų turto vertė siekė 210,4 mln. eurų, t. y. 1,2 proc. daugiau nei 2019 metais,** iš jų 98,7 proc. sudarė Indėlių draudimo fondas. Šiame fonde kaupiamos lėšos indėlių draudimo išmokoms mokėti. Lietuvos indėlių draudimo sistemoje dalyvaujančių kredito įstaigų pagrindiniai apdraustieji indėliai per ataskaitinius metus padidėjo 21,7 proc. iki 16,2 mlrd. eurų. Indėlių draudimo fondo ištekliai (piniginės lėšos ir VVP) siekė 130,7 mln. eurų ir, lyginant su 2019 metais, padidėjo 21,2 proc.

2020 metais Įmonės pajamos išliko stabilios ir siekė 739,0 tūkst. eurų. Visos Įmonėje apskaitomos įplaukos yra naudojamos sąnaudoms padengti, todėl visos pajamos už fondų administravimą yra lygios fondų administracinėms išlaidoms. Uždirbtas finansinės ir investicinės veiklos pelnas leido Įmonei fiksuoti **teigiamą grynąjį pelną, kuris siekė 59,8 tūkst. eurų ir, lyginant su 2019 metais, padidėjo 8,7 proc.**

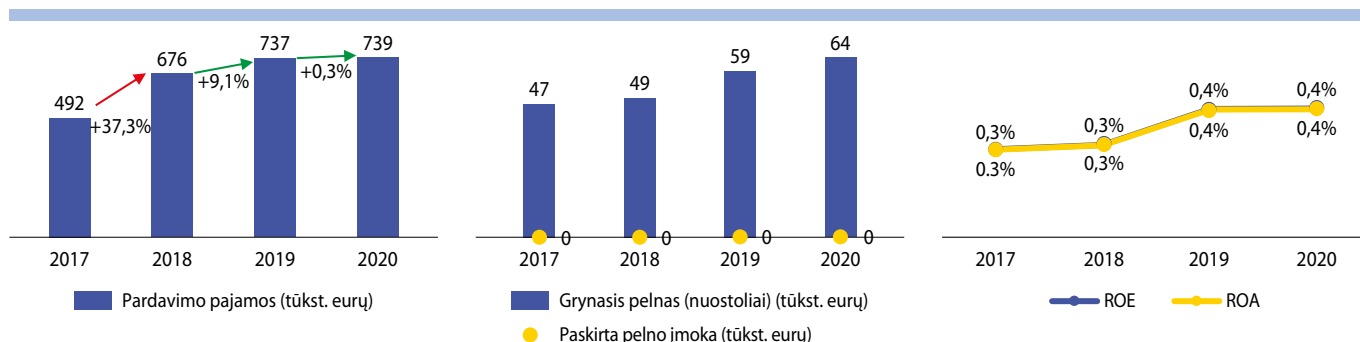
Remiantis Lietuvos Respublikos Perno mokesčio įstatymo 3 str. 2 d., Įmonei netaikomas pelno mokestis. Uždirbtas grynas pelnas paskirtas į privalomąjį rezervą. Vadovaujantis Lietuvos Respublikos finansų ministro 2018 metų gruodžio 14 d. įsakymo Nr. 1K-437 patvirtintu aprašu, Įmonės nuosavo kapitalo lėšos gali būti investuojamos tik į mažos rizikos turtą, t. y. Vyriausybės vertybinių popierių bei laikomos Lietuvos banke ir/arba aukšto reitingo bankų (ne žemesnio nei Baa1/BBB+) sąskaitose.

Įmonės valdomas turtas ataskaitinių metų pabaigoje siekė 16,1 mln. eurų. Ilgalaikis turtas sumažėjo 15,7 proc. iki 9,3 mln. eurų, dėl 4,0 mln. eurų vertės VVP perkėlimo prie trumpalaikių investicijų. Daugiausiai 13,3 mln. eurų turto sudarė finansinis turtas ir trumpalaikės investicijos, t. y. Lietuvos Respublikos VVP denominuoti eurai ir trumpalaikiai terminuoti indėliai.

Įmonės turto ir kapitalo gražos rodikliai išliko stabilūs ir siekė 0,4 proc., nes nebuvo ženklų pokyčių nei Įmonės aktyvuose, nei kapitalo struktūroje.

- ↑ Koreguotas grynas pelnas augo 8,2 proc.
- ↓ Įmonės ilgalaikis turtas sumažėjo 15,7 proc.
- ↓ EBITDA sumažėjo 21,6 proc. iki 18,0 tūkst. eurų

PELNO (NUOSTOLIŲ) ATASKAITA (TŪKST. EURŲ)	2019 METAI	2020 METAI	POKYTIS
Pardavimo pajamos	737	739	+0,3%
Pardavimo savikaina	0	0	-
Bendrasis pelnas (nuostoliai)	737	739	+0,3%
Pardavimo sąnaudos	0	0	-
Bendrosios ir administracinės sąnaudos	737	739	+0,3%
Kitos veiklos rezultatai	0	0	-
Finansinė ir investicinė veikla	55	60	+8,7%
Pelnas (nuostoliai) prieš apmokestinimą	55	60	+8,7%
Pelno mokestis	0	0	-
Grynasis pelnas (nuostoliai)	55	60	+8,7%
Koreguotas grynas pelnas (nuostoliai)	59	64	+8,2%
BALANSAS (TŪKST. EURŲ)	2019-12-31	2020-12-31	POKYTIS
Ilgalaikis turtas	11 060	9 322	-15,7%
Trumpalaikis turtas	4 984	6 792	+36,3%
Pinigai ir pinigų ekvivalentai	623	2 653	+326,0%
Ateinančių laikotarpių sąnaudos ir sukauptos pajamos	2	6	+258,8%
Turto iš viso	16 046	16 121	+0,5%
Nuosavas kapitalas	15 979	16 039	+0,4%
Dotacijos, subsidijos	0	0	-
Atidėjiniai	0	0	-
Mokėtinų sumų ir kiti įsipareigojimai	66	82	+23,3%
Po vienu metų mokėtinų sumų ir kiti ilgalaikiai įsipareigojimai	0	0	-
Finansiniai įsipareigojimai	0	0	-
Per vienus metus mokėtinų sumų ir kiti trumpalaikiai įsipareigojimai	66	82	+23,3%
Finansiniai įsipareigojimai	0	0	-
Sukauptos sąnaudos ir ateinančių laikotarpių pajamos	0	0	-
Nuosavo kapitalo ir įsipareigojimų iš viso	16 046	16 121	+0,5%
RODIKLIAI	2019-12-31	2020-12-31	POKYTIS
ROA	0,4%	0,4%	-
ROE	0,4%	0,4%	-
D/E	0,0%	0,0%	-
EBITDA	23	18	-21,6%
EBITDA marža	3,1%	2,5%	-0,6 p. p.
Grynojo pelno marža	7,5%	8,1%	+0,6 p. p.
INDĖLIŲ Į VALSTYBĖS BIUDŽETĄ (TŪKST. EURŲ)	2019 METAI	2020 METAI	POKYTIS
Paskirta pelno įmoka	0	0	-
Turto mokestis	5	5	-
Įmokų ir netipinių mokesčių valstybei iš viso	5	5	-
INFORMACIJA APIE DARBUOTOJUS	2019-12-31	2020-12-31	POKYTIS
Darbuotojų skaičius	16	18	+12,5%
Vidutinis vieno vadovaujančio darbuotojo mėnesio atlyginimas (bruto, eurai)	5 267	5 245	-0,4%
VALSTYBEI ATSTOVAUJANTI INSTITUCIJA	Lietuvos Respublikos finansų ministerija		
VADOVYBĖ (2021-07-01)	Generalinė direktorė Aurelija Mažintienė		



VĮ Lietuvos prabavimo rūmai

www.lpr.lrv.lt

Tauriųjų metalų tyrimai, kontrolinė analizė, prabavimas, įspau- davimas, ekspertizė, charakteristikos nustatymas, kokybės pažymėjimų išdavimas ir kita veikla

Specialieji įpareigojimai: tauriųjų metalų ir brangakmenių valstybinė priežiūra, apimanti: 1) tauriųjų metalų, brangakmenių, jų gaminių, pusgaminių, atliekų ir laužo prabavimą; 2) ūkio subjektų su tauriaisiais metalais ir brangakmeniais susijusios veiklos atitiktis Lietuvos Respublikos tauriųjų metalų ir brangakmenių valstybinės priežiūros įstatymo nustatytiems reikalavimams priežiūrai

SVARBIAUSI ĮVYKIAI:

• **Rugsėjo mėn.** Įmonės savininko kapitalas sumažėjo 101,8 tūkst. eurų, dėl VĮ Turto bankui perduoto patikėjimo teise valdyto Įmonės nekilnojamo turto – administracinių patalpų M. K. Čiurlionio g. 65-3, Druskininkuose, kurių likutinė vertė – 98,4 tūkst. eurų, bei specialiu tyrimui tarnybai perduoto garažo, S. Daukanto g. 4A, Kaune, kurio likutinė vertė – 3,4 tūkst. eurų.

Ataskaitiniu laikotarpiu Įmonė vykdydama pagrindinę veiklą įspaudė į tauriųjų metalų gaminius 0,7 mln. ženklų, t. y. 17,0 proc. mažiau nei 2019 metais, ir patikrino (prabavo) 0,7 mln. gaminių, kai 2019 buvo patikrinti (prabuoti) 0,9 mln. gaminių. Taip pat buvo atliktos 44,7 tūkst. gaminių su brangakmeniais ekspertizės, kai per praėjusį ataskaitinį laikotarpį buvo atlikta 52,6 tūkst. ekspertizių.

2020 metais Įmonės pardavimo pajamos siekė 604,1 tūkst. eurų ir buvo 14,9 proc. mažesnės nei praėjusiais metais. Pagrindinė priežastis lėmusi apyvartos kritimą - COVID-19 pandemija, kuri apribojo prekybinę veiklą, įskaitant prekybą tauriųjų metalų ir brangakmenių gaminiiais.

Įmonės sąnaudos 2020 metais siekė 515,5 tūkst. eurų, t. y. 23,8 proc. mažiau nei 2019 metais. Didžiąją dalį (79,2 proc.) sąnaudų, po kompensavimo biudžeto lėšomis, sudarė darbo užmokesčio bei kitos su personalo darbo apmokėjimu susijusios sąnaudos, kurios buvo 1,0 proc. mažesnės nei praėjusį ataskaitinį laikotarpį ir siekė 408,2 tūkst. eurų. Verta paminėti, kad ataskaitiniu laikotarpiu Įmonė gavo 79,8 tūkst. eurų subsidijų sąnaudoms kompensuoti, kai 2019 metais ir 2018 metais subsidijų nebuvo gauta. Sparčiau mažėjusios sąnaudos nei pajamos, lėmė Įmonės koreguoto grynojo pelno augimą 78,4 proc. iki 106,1 tūkst. eurų. Atitinkamai augo ir EBITDA, kuri didėjo 72,1 proc. iki 153,5 tūkst. eurų.

Už 2020 metų rezultatus Įmonė paskyrė 258,7 tūkst. eurų pelno įmokų, t. y. 172,9 proc. daugiau nei už 2019 metų rezultatus, kada buvo skirta 94,8 tūkst. eurų pelno įmokų.

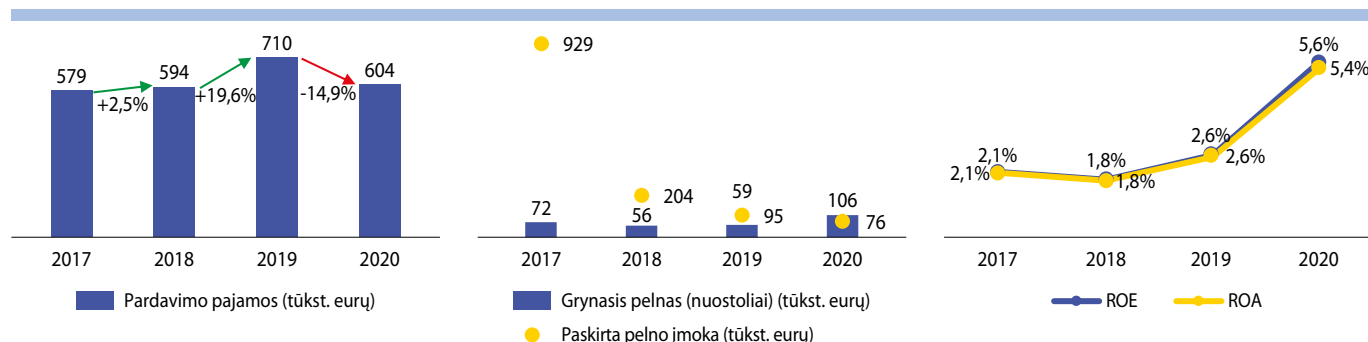
Per ataskaitinius metus Įmonės valdomo turto vertė sumažėjo 4,6 proc. ir siekė 1 927,6 tūkst. eurų. Didžiąją dalį (63,7 proc.) viso Įmonės turto sudarė trumpalaikis turtas, kuris per 2020 metus mažėjo nežymiai – 0,3 proc., daugiausiai dėl apyvartinių lėšų banko sąskaitose sumažėjimo 21,5 tūkst. eurų iki 1 163,3 tūkst. eurų. Ilgalaikio turto, kuris siekė 698,8 tūkst. eurų, mažėjimą 11,0 proc. lėmė VĮ Turto bankui perduotas patikėjimo teise valdytas turtas.

Augęs pelnas ir mažėjęs kapitalas teigiamai paveikė Įmonės finansinius gražos rodiklius: turto graža augo 2,8 procentinio punkto iki 5,4 proc., o nuosavo kapitalo graža didėjo 3,0 procentiniais punktais iki 5,6 proc. 2020 metų Įmonės bendrasis pelningumas buvo 0,6 procentinio punkto mažesnis nei 2019 metais ir siekė 49,7 proc., tačiau 10,0 procentinio punkto iki 14,7 proc. išaugęs veiklos pelningumas atspindi Įmonės tinkamą veiklos sąnaudų valdymą.

2020 metais Įmonė į ilgalaikį turtą investavo 77,9 tūkst. eurų, t. y. 26,7 proc. mažiau nei 2019 metais. Už šias lėšas Įmonė įsigijo rentgeno fluorescencinį spektrometrą, vėdinimo sistemą, mikroskopą, kompiuterius ir kitus technologinius prietaisus.

- ↓ Pardavimo pajamos mažėjo 14,9 proc.
- ↑ Koreguotas grynas pelnas augo 78,4 proc.
- ↓ Valdomo turto vertė sumažėjo 4,6 proc.

PELNO (NUOSTOLIŲ) ATASKAITA (TŪKST. EURŲ)	2019 METAI	2020 METAI	POKYTIS
Pardavimo pajamos	710	604	-14,9%
Pardavimo savikaina	353	304	-13,8%
Bendrasis pelnas (nuostoliai)	357	300	-16,0%
Pardavimo sąnaudos	0	0	-
Bendrosios ir administracinės sąnaudos	324	211	-34,7%
Kitos veiklos rezultatai	2	1	-70,8%
Finansinė ir investicinė veikla	0	4	-
Pelnas (nuostoliai) prieš apmokestinimą	36	93	+158,8%
Pelno mokestis	12	15	+23,4%
Grynasis pelnas (nuostoliai)	24	78	+230,2%
Koreguotas grynas pelnas (nuostoliai)	60	106	+78,4%
BALANSAS (TŪKST. EURŲ)	2019-12-31	2020-12-31	POKYTIS
Ilgalaikis turtas	785	699	-11,0%
Trumpalaikis turtas	1 232	1 228	-0,3%
Pinigai ir pinigų ekvivalentai	1 185	1 163	-1,8%
Ateinančių laikotarpių sąnaudos ir sukauptos pajamos	3	1	-58,1%
Turto iš viso	2 020	1 928	-4,6%
Nuosavas kapitalas	1 960	1 841	-6,1%
Dotacijos, subsidijos	0	0	-
Atidėjiniai	0	0	-
Mokėtinų sumos ir kiti įsipareigojimai	60	87	+45,0%
Po vieny metų mokėtinų sumos ir kiti ilgalaikiai įsipareigojimai	0	0	-
Finansiniai įsipareigojimai	0	0	-
Per vienus metus mokėtinų sumos ir kiti trumpalaikiai įsipareigojimai	60	87	+45,0%
Finansiniai įsipareigojimai	0	0	-
Sukauptos sąnaudos ir ateinančių laikotarpių pajamos	0	0	-
Nuosavo kapitalo ir įsipareigojimų iš viso	2 020	1 928	-4,6%
RODIKLIAI	2019-12-31	2020-12-31	POKYTIS
ROA	2,6%	5,4%	+2,8 p. p.
ROE	2,6%	5,6%	+3,0 p. p.
D/E	0,0%	0,0%	-
EBITDA	89	154	+72,1%
EBITDA marža	12,6%	25,4%	+12,8 p. p.
Grynojo pelno marža	3,3%	12,8%	+9,5 p. p.
INDĖLIS Į VALSTYBĖS BIUDŽETĄ (TŪKST. EURŲ)	2019 METAI	2020 METAI	POKYTIS
Paskirta pelno įmoka	95	259	+172,9%
Turto mokestis	42	34	-20,8%
Įmokų ir netipinių mokesčių valstybei iš viso	137	292	+113,1%
INFORMACIJA APIE DARBUOTOJUS	2019-12-31	2020-12-31	POKYTIS
Darbuotojų skaičius	25	25	-
Vidutinis vieno vadovaujančio darbuotojo mėnesio atlyginimas (bruto, eurai)	0	0	-
VALSTYBEI ATSTOVAUJANTI INSTITUCIJA	Lietuvos Respublikos finansų ministerija		
VADOVYBĖ (2021-07-01)	Gintautas Bagotyrus		
Generalinis direktorius			



VĮ Turto bankas

www.turtas.lt



Centralizuotas valstybės nekilnojamojo turto valdymas, valstybei ir savivaldybėms nuosavybės teise priklausančių akcijų privatizavimas, skolų ir pagal pavedimo sutartis perduotų paskolų valstybei išieškojimas, valstybės garantijų ir kitų turtinių įsipareigojimų vykdymas

Specialieji įpareigojimai: Įmonei patikėjimo teise perduotų valstybei ir savivaldybėms nuosavybės teise priklausančių akcijų privatizavimas; Valstybės nekilnojamojo turto atnaujinimo organizavimas ir koordinavimas; Centralizuotai valdomo administracinės paskirties valstybės nekilnojamojo turto atnaujinimo ir energijos vartojimo efektyvumo didinimo projektų įgyvendinimas; Valstybės institucijų ir įstaigų aprūpinimas valstybinėmis funkcijoms atlikti reikalingu ir jų poreikius atitinkančių administracinės paskirties nekilnojamojo turto ir (jeigu reikia) kitos paskirties valstybės nekilnojamojo turto, reikalingu valdymo ir naudojimo tikslams ir turtą naudojančių asmenų poreikiams tenkinti; Patikėjimo teise valdomo administracinės paskirties valstybės nekilnojamojo turto nuoma; Valstybės nekilnojamojo turto ir jam priskirtų žemės sklypų ir kitų nekilnojamojo turto pardavimas; Valstybės turto informacinės paieškos sistemos tvarkytojo funkcijų atlikimas; Bešeimininkio, konfiskuoto, valstybės paveldėto, valstybei perduoto nekilnojamojo turto, akcinių bendrovių ir uždarytų akcinių bendrovių akcijų administravimas; Valstybei nuosavybės teise priklausančio turto valdymo ataskaitos rengimas; Turto valdytojų sprendimų, susijusių su jų valdomo valstybės nekilnojamojo turto valdymu, naudojimu ir disponavimu juo, projektų derinimas; Neteisėtai įsteigtų juridinių asmenų likvidavimas; Valstybės nekilnojamojo turto nurašymas ir likvidavimas; Atstovavimas valstybei teismuose dėl nekilnojamojo turto valdymo nuosavybės teise fakto nustatymo ir kitose bylose dėl valstybės nekilnojamojo turto nuosavybės teisių gynimo, kai šis turtas nėra perduotas kitai valstybės institucijai ar įstaigai; Kiti teisės aktais nustatyti specialieji įpareigojimai

2020 metų pabaigoje Įmonė valdė valstybei nuosavybės teise priklausančias 80 įmonių akcijas (2019 metais – 74 įmonių), iš kurių 10 įmonių įtrauktos į privatizavimo sąrašą, 7 likviduojamos, bankrutuojančios arba valstybės valdomos, kurių nėra privatizavimo sąrašo bei 63 įmonės, kurių akcijos perduotos kaip bešeimininkis turtas. **VĮ Turto bankas, įgyvendindamas centralizuotą nekilnojamojo turto valdymą, ataskaitiniais metais valdė 363,5 mln. eurų turtą, t. y. 8,2 proc. daugiau nei 2019 metais.** Ataskaitiniais metais Įmonė organizavo 1 542 aukcionus, kurių metu buvo parduoti 564 objektai už 19,5 mln. eurų. Palyginimui, 2019 metais organizuoti 1 504 aukcionai, parduoti 465 nekilnojamojo turto objektai už 31,5 mln. eurų. Įmonė išieškojo skolų už 3,7 mln. eurų, t. y. 28,7 proc. mažiau nei 2019 metais.

Ataskaitiniais metais Įmonės pajamos padidėjo 43,1 proc. ir siekė 11,5 mln. eurų. iš jų 44,8 proc. sudarė administracinės paskirties valstybės nekilnojamojo turto valdymo ir priežiūros paslaugų pajamos, kurios ūgtelėjo 2,0 mln. eurų. 29,8 proc. pajamų sudarė valstybės nekilnojamojo turto ir jam priskirtų valstybinės žemės sklypų pajamos, padidėjusios 6,8 proc.

Įmonės sąnaudos siekė 11,7 mln. eurų, t. y. 43,4 proc. daugiau nei 2019 metais. 54,8 proc. išlaidų sudarė darbuotojų darbo užmokesčio sąnaudos, kurios ataskaitiniais metais padidėjo 1,7 mln. eurų. Didžiausią įtaką darbo užmokesčio sąnaudų ūgtelėjimui turėjo Įmonės valdomo turto augimas ir didėjantis darbuotojų skaičius. Panašiai augusios pardavimo pajamos ir sąnaudos lėmė 1,1 proc. didesnį koreguotą grynąjį pelną, kuris siekė 92,9 tūkst. eurų. Įmonės EBITDA padidėjo 71,6 proc. ir sudarė 3,7 mln. eurų.

Įmonės valdomo turto vertė 2020 metų pabaigoje siekė 445,8 mln. eurų ir, lyginant su 2019 metais, padidėjo 12,9 proc. Daugiausiai augimą lėmė 13,0 proc. padidėjusi investicinio turto vertė. **Per 2020 metus Įmonės įsipareigojimai padidėjo 10,1 proc. iki 138,8 mln. eurų.** Daugiausiai augimą lėmė 14,3 mln. eurų augę įsipareigojimai susiję su valstybės nekilnojamojo turto atnaujinimu. Finansinės skolas, siekusias 779,5 tūkst. eurų, sudarė ilgalaikės UAB „Viešųjų investicijų plėtros agentūra“ paskolos.

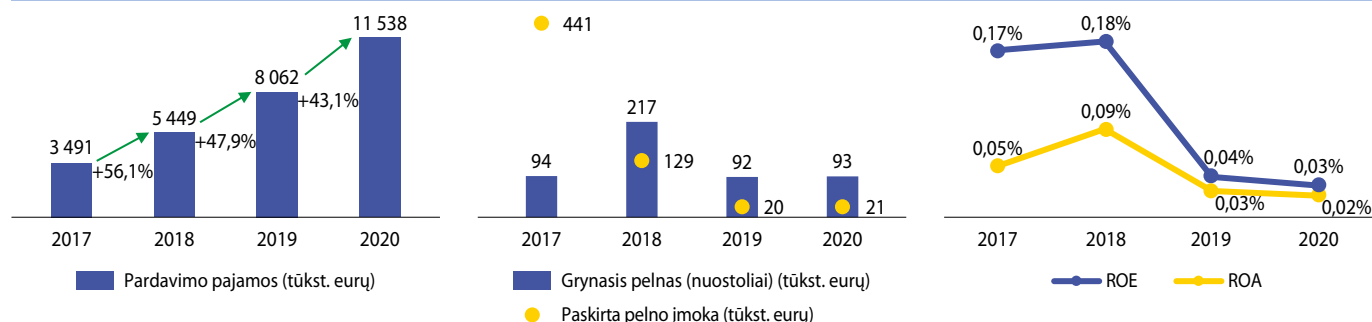
Sąnaudų augimas lėmė bendrojo pelno maržos susitraukimą 0,7 procentinio punkto iki 17,5 proc. ir veiklos pelno maržos mažėjimą 0,2 procentinio punkto iki -1,1 proc. **Per 2020 metus Įmonė įsigijo ilgalaikio turto, atitinkančio savininko kapitalą, už 749,0 tūkst. eurų, t. y. 640,2 tūkst. eurų daugiau nei 2019 metais.** 73,3 proc. lėšų investuota į įrenginių ir prietaisų įsigijimą, o likusios investicijos skirtos programinės įrangos įsigijimui.

Įmonės savininko kapitalas sumažėjo 175,0 tūkst. eurų iki 4,8 mln. eurų dėl Lietuvos Respublikos Vyriausybės nutarimo perkelti Įmonės turtą į Lietuvos Respublikos Valstybės saugumo departamento atnaujinamo turto projektą.

- ↑ Pardavimo pajamos paaugo 43,1 proc.
- ↑ Valdomo turto vertė padidėjo 12,9 proc.
- ↑ Įsipareigojimai padidėjo 10,1 proc.

PELNO (NUOSTOLIŲ) ATASKAITA (TŪKST. EURŲ)	2019 METAI	2020 METAI	POKYTIS
Pardavimo pajamos	8 062	11 538	+43,1%
Pardavimo savikaina	6 594	9 514	+44,3%
Bendrasis pelnas (nuostoliai)	1 468	2 023	+37,8%
Pardavimo sąnaudos	-	-	-
Bendrosios ir administracinės sąnaudos	1 542	2 152	+39,6%
Kitos veiklos rezultatai	5	0	-
Finansinė ir investicinė veikla	118	182	+53,3%
Pelnas (nuostoliai) prieš apmokestinimą	50	53	+5,4%
Pelno mokestis	26	28	+6,2%
Grynasis pelnas (nuostoliai)	24	25	+4,6%
Koreguotas grynas pelnas (nuostoliai)	92	93	+1,1%
BALANSAS (TŪKST. EURŲ)	2019-12-31	2020-12-31	POKYTIS
Ilgalaikis turtas	265 594	299 840	+12,9%
Trumpalaikis turtas	128 602	145 301	+13,0%
Pinigai ir pinigų ekvivalentai	43 249	64 182	+48,4%
Ateinančių laikotarpių sąnaudos ir sukauptos pajamos	569	634	+11,4%
Turto iš viso	394 766	445 775	+12,9%
Nuosavo kapitalas	268 127	304 097	+13,4%
Dotacijos, subsidijos	518	2 771	+435,3%
Atidėjiniai	32	49	+53,3%
Mokėtinos sumos ir kiti įsipareigojimai	126 073	138 830	+10,1%
Po vieno metų mokėtinos sumos ir kiti ilgalaikiai įsipareigojimai	32 846	45 661	+39,0%
Finansiniai įsipareigojimai	643	766	+19,1%
Per vienus metus mokėtinos sumos ir kiti trumpalaikiai įsipareigojimai	93 227	93 169	-0,1%
Finansiniai įsipareigojimai	0	14	-
Sukauptos sąnaudos ir ateinančių laikotarpių pajamos	16	28	+74,1%
Nuosavo kapitalo ir įsipareigojimų iš viso	394 766	445 775	+12,9%
RODIKLIAI	2019-12-31	2020-12-31	POKYTIS
ROA	0,0%	0,0%	-
ROE	0,0%	0,0%	-
D/E	0,2%	0,3%	+0,1 p. p.
EBITDA	2 132	3 658	+71,6%
EBITDA marža	26,4%	31,7%	+5,3 p. p.
Grynojo pelno marža	0,3%	0,2%	-0,1 p. p.
INDĖLIS Į VALSTYBĖS BIUDŽETĄ (TŪKST. EURŲ)	2019 METAI	2020 METAI	POKYTIS
Paskirta pelno įmoka	20	21	+4,4%
Turto mokestis	80	80	+0,4%
Įmokų ir netipinių mokesčių valstybei iš viso	100	101	+1,2%
INFORMACIJA APIE DARBUOTOJUS	2019-12-31	2020-12-31	POKYTIS
Darbuotojų skaičius	201	220	+9,5%
Vidutinis vieno vadovaujančio darbuotojo mėnesio atlyginimas (bruto, eurai)	5 410	5 601	+3,5%
VALSTYBEI ATSTOVAUJANTI INSTITUCIJA	Lietuvos Respublikos finansų ministerija		
VADOVYBĖ (2021-07-01)			
Generalinis direktorius	Mindaugas Sinkevičius		
Valdybos pirmininkas	Darius Indriūnas *		
Valdybos nariai	Viktorija Trimbel*, Vidmantas Šiugždinis*, Lina Frejtutė, Algirdas Stumbrys		

*Nepriklausomas narys (-ė)



UAB Viešųjų investicijų plėtros agentūra

www.vipa.lt



Įgyvendina ir administruoja finansines priemones, skirtas viešojo sektoriaus investicijoms, viešosios infrastruktūros bei viešųjų paslaugų modernizavimui

Vykdomi specialieji įpareigojimai: skatinamųjų finansinių priemonių kūrimas ir įgyvendinimas bei su tuo susijusių veiklų vykdymas

SVARBIAUSI ĮVYKIAI:

• **2020 m. I ketvirtį** buvo iš esmės peržiūrėtas finansavimo modelis ENEF (Energos efektyvumo fondo) ir grąžinamosios subsidijos lėšomis. Pagal atnaujintą finansavimo modelį, projektų vykdytojai gali gauti net iki 70 proc. grąžinamosios subsidijos finansavimą, paskolos dalį sumažinant iki 30 proc., o biudžetinės įstaigos gali pretenduoti į 100 proc. grąžinamosios subsidijos finansavimą, kadangi pačios tiesiogiai skolinis neturi teisės;

• **2020 metais** sėkmingai įvykdytas atviras konkursas dėl paskolų ir garantijų kainodaros metodikos, klientų kreditavimo vertinimo metodikos ir jų pagrindu parengtų modelių parengimo paslaugų pirkimo. Šis projektas leis sustiprinti įmonės rizikų valdymą ir išplėsti klientams siūlomų finansinių paslaugų spektrą;

• **2020 m. lapkričio 25 d.** Vyriausybė priėmė nutarimą „Dėl valstybės turto investavimo ir uždarnosios akcinės bendrovės Viešųjų investicijų plėtros agentūros įstatinio kapitalo didinimo“ ir įpareigojo Finansų ministeriją padidinti įstatinį kapitalą papildomu įnašu, kuris siekė 19 999 978,72 eurų.

2020 m. IV ketvirčio pabaigoje įmonė valdė 5 fondus pagal fondų valdymo sutartis, 1 investicinę platformą, veikdama kaip tikrasis narys, įgyvendino 3 grąžinamosios subsidijos ir 1 savivaldybių dotacijų priemones bei įgyvendino 2 priemones, veikdama kaip finansinis tarpininkas. Siekdama užtikrinti augantį viešosios infrastruktūros bei viešojo intereso projektų finansavimą, įmonė nuosekliai didina lėšų, skirtų viešosios infrastruktūros finansavimui, portfelio apimtį. Bendra sutelktų lėšų suma per metus padidėjo 16 proc. ir 2020 m. IV ketvirčio pabaigoje siekė 680,5 mln. eurų. 2020 m. įmonė pradėjo teikti finansavimą projektams nuosavo kapitalo lėšomis ir per 2020 metus jau skyrė 4 mln. eurų viešosios infrastruktūros gerinimo projektams finansuoti.

Ataskaitiniu laikotarpiu įmonės pardavimo pajamos padidėjo 40,9 proc. ir 2020 metų pabaigoje siekė 3,2 mln. eurų, kai 2019 metų pabaigoje sudarė 2,2 mln. eurų. **Didžiąją pajamų dalį įmonė uždirba už daugiabučių namų modernizavimo fondo (DNMF) valdymo.** Šis fondas per 2020 metus ženkliai padidėjo dėl išaugusio pasirašytų sutarčių skaičiaus.

Trumpalaikio turto sumažėjimą nuo 11,4 mln. eurų iki 9,3 mln. eurų (iš viso 18,8 proc.) lėmė tai, kad dalis trumpalaikio turto buvo investuota į Vyriausybės vertybinius popierius, kurie apskaitomi ilgalaikio finansinio turto straipsnyje. Reikšmingą ilgalaikio turto prieaugį nuo 0,5 mln. eurų iki 4,3 mln. eurų lėmė nuo 2019 m. IV ketvirčio pasikeitusi administracinių patalpų ir automobilio nuomos sutarčių apskaita.

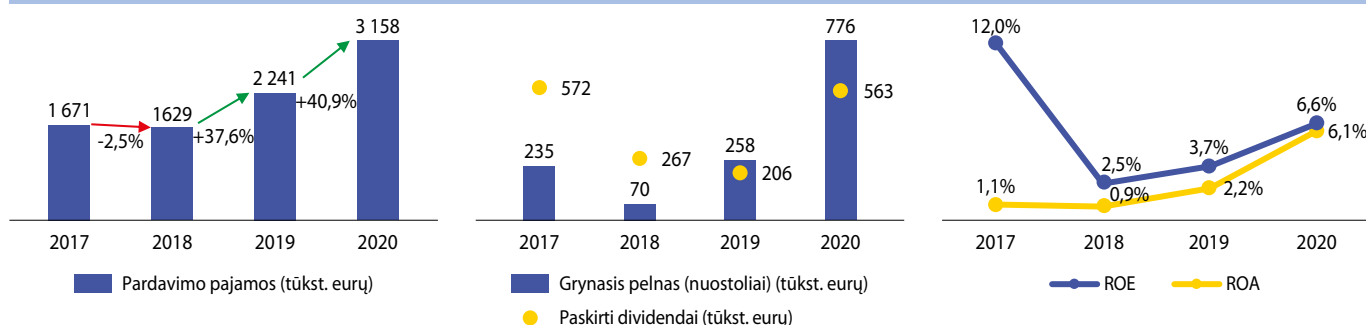
Trumpalaikiai įsipareigojimai ataskaitiniu laikotarpiu pabaigoje padidėjo nuo 0,3 mln. eurų iki 1,5 mln. eurų, t. y. 354,8 proc. dėl gautų lėšų įstatinio kapitalo didinimui. Padidėjimui įtakos turėjo ir įsipareigojimai, susiję su darbo santykiais (atostogų kaupiniai), sukauptos sąnaudos (mokėtinų sumų už audito, elektroninio parašo paslaugas), pelno mokesčio įsipareigojimai. Ataskaitinių metų pabaigoje pastebimas ilgalaikių įsipareigojimų sumažėjimas beveik 100 proc. nuo 96,7 tūkst. eurų iki 0,3 tūkst. eurų – toks pokytis įvyko dėl ilgalaikių įsipareigojimų dalies perkėlimo į trumpalaikius įsipareigojimus (patalpų nuomos sutarties pabaiga numatoma 2021 metais).

Grynojo pelno maržos augimą 13,1 procentiniu punktu įmonė paaikšina veiklos plėtojimu ir aktyviu investavimu į naujas iniciatyvas (paskolų teikimas iš įstatinio kapitalo lėšų, Vandentvarkos fondo lėšų). Teigiama tendencija pastebima ir grąžos rodikliuose: turto grąža ROA augo 3,9 procentinio punkto ir pasiekė 6,1 proc., kapitalo grąža ROE stiprėjo 2,9 procentinio punkto ir pasiekė 6,6 proc. ribą.

- ↑ Pajamos didėjo 40,9 proc. iki 3,2 mln. eurų
- ↑ Grynas pelnas augo 201,1 proc. iki 776,2 tūkst. eurų
- ↑ Ilgalaikis turtas augo 692,5 proc. iki 4,3 mln. eurų

PELNO (NUOSTOLIŲ) ATASKAITA (TŪKST. EURŲ)	2019 METAI	2020 METAI	POKYTIS
Pardavimo pajamos	2 241	3 158	+40,9%
Pardavimo savikaina	769	903	+17,4%
Bendrasis pelnas (nuostoliai)	1 472	2 255	+53,2%
Pardavimo sąnaudos	0	0	-
Bendrosios ir administracinės sąnaudos	1 220	1 434	+17,5%
Kitos veiklos rezultatai	36	41	+13,5%
Finansinė ir investicinė veikla	14	48	+254,6%
Pelnas (nuostoliai) prieš apmokestinimą	301	910	+202,3%
Pelno mokestis	43	133	+209,4%
Grynas pelnas (nuostoliai)	258	776	+201,1%
BALANSAS (TŪKST. EURŲ)	2019-12-31	2020-12-31	POKYTIS
Ilgalaikis turtas	547	4 333	+692,5%
Trumpalaikis turtas	11 409	9 265	-18,8%
Pinigai ir pinigų ekvivalentai	523	6 203	+1085,3%
Ateinančių laikotarpių sąnaudos ir sukauptos pajamos	15	22	+45,4%
Turto iš viso	11 971	13 620	+13,8%
Nuosavas kapitalas	11 545	12 116	+4,9%
Dotacijos, subsidijos	0	0	-
Atidėjiniai	4	6	+39,4%
Mokėtinų sumos ir kiti įsipareigojimai	418	1 460	+249,6%
Po vieno metų mokėtinų sumos ir kiti ilgalaikiai įsipareigojimai	97	0	-99,7%
Finansiniai įsipareigojimai	0	0	-
Per vienus metus mokėtinų sumos ir kiti trumpalaikiai įsipareigojimai	321	1 460	+354,8%
Finansiniai įsipareigojimai	0	0	-
Sukauptos sąnaudos ir ateinančių laikotarpių pajamos	3	38	+1000,2%
Nuosavo kapitalo ir įsipareigojimų iš viso	11 971	13 620	+13,8%
RODIKLIAI	2019-12-31	2020-12-31	POKYTIS
ROA	2,2%	6,1%	+3,9 p. p.
ROE	3,7%	6,6%	+2,9 p. p.
D/E	0,0%	0,0%	-
EBITDA	449	1 029	+129,5%
EBITDA marža	20,0%	32,6%	+12,6 p. p.
Grynojo pelno marža	11,5%	24,6%	+13,1 p. p.
INDĖLIS Į VALSTYBĖS BIUDŽETĄ (TŪKST. EURŲ)	2019 METAI	2020 METAI	POKYTIS
Paskirti dividendai (valstybės dalis)	206	563	+173,4%
INFORMACIJA APIE DARBUOTOJUS	2019-12-31	2020-12-31	POKYTIS
Darbuotojų skaičius	55	62	+12,7%
Vidutinis vieno vadovaujancio darbuotojo mėnesio atlyginimas (bruto, eurai)	4 501	4 579	+1,7%
VALSTYBEI ATSTOVAUJANTI INSTITUCIJA	PRIKLAUSANTI AKCIJŲ DALIS		
Lietuvos Respublikos finansų ministerija	100,0%		
VADOVYBĖ (2021-07-01)			
Generalinis direktorius	Gvidas Dargužas		
Valdybos pirmininkas	Gvidas Dargužas		
Valdybos nariai	Ramunė Kandzežauskienė Raimonda Lauraitytė Kristina Vaskelienė		

*Nepriklausomas narys (-ė)



Vl „Mūsų amatai“

www.musuumatai.lt



Nuteistųjų įdarbinimas, siekiant išsaugoti ir ugdyti jų darbo įgūdžius bei parengti darbinei veiklai išėjus į laisvę

Specialieji įpareigojimai: laisvės atėmimo vietų įstaigose laikomų asmenų užimtumo darbine veikla organizavimas; Laisvės atėmimo vietų įstaigose laikomų asmenų darbinio (profesinio) įgūdžių išsaugojimas, ugdymas (tobulinimas) bei naujų darbinio (profesinio) įgūdžių, kurie padėtų jiems lengviau integruotis į visuomenę, mokymas

SVARBIAUSI ĮVYKIAI:

• **Birželio 8 d.** Vilniaus apygardos teismas patvirtino Įmonės restruktūrizavimo planą, nustatant restruktūrizavimo proceso trukmę 4 metams. Restruktūrizacijos laikotarpiu Įmonės veiklos kryptys išlieka tos pačios, tačiau didinamos jų apimtys. Įmonė toliau vykdytų veiklos optimizavimą, taupydama lėšas, stiprindama centralizuotą valdymą ir peržiūredama pareigybių būtinumą struktūrinuose padalinuose.

Įmonė veiklą vykdo trijuose filialuose: Pravieniškių, Marijampolės bei Alytaus. Kiekviename filiale gaminami skirtingi produktai ir teikiamos skirtingos paslaugos. **Vidutinis įdarbintas nuteistųjų skaičius ataskaitiniais metais siekė 882, kai 2019 metais buvo įdarbinti 992 nuteistieji.**

Įmonės pardavimo pajamos sumažėjo 7,0 proc. iki 3,4 mln. eurų. Pajamos už pagamintą produkciją (t. y. baldų ir metalo gaminių, siuvinių pardavimus) sudarė 51,1 proc. visų pajamų ir siekė 1,8 mln. eurų. 48,7 proc. arba 1,7 mln. eurų pajamų gautos už suteiktas paslaugas (t. y. skalbimo, transportavimo, montavimo paslaugas). Neigiama įtaka Įmonės veiklai turėjo šalys paskelbtas karantinas, dėl kurio buvo sustabdytas nuteistųjų įdarbinimas už įkalinimo įstaigų ribų, sumažėjo užsakyimų kiekis dėl pablogėjusios situacijos rinkoje.

Įmonės sąnaudos padidėjo 0,9 proc. iki 4,3 mln. eurų. Pardavimo savikaina sumažėjo 4,1 proc. dėl 108,3 tūkst. eurų sumažėjusių tiesiogiai produkcijos savikainai priskiriamų nuteistųjų atlyginimų. **Bendrosios administracinės sąnaudos siekė 703,9 tūkst. eurų, t. y. 46,2 proc. daugiau nei 2019 metais.** Šių išlaidų augimą lėmė darbo užmokesčio sąnaudų ūgtelėjimas 131,7 tūkst. eurų. Dėl sumažėjusių pajamų ir panašiamo lygyje išlikusių sąnaudų **Įmonės patirtas grynas nuostolis padidėjo 50,3 proc. ir siekė -813,7 tūkst. eurų.**

2020 metų pabaigoje Įmonės valdomas turtas sumažėjo 13,3 proc. iki 4,9 mln. eurų. Ilgalaikio turto vertė siekė 3,2 mln. eurų ir, lyginant su 2019 metais, sumažėjo 6,7 proc. dėl nusidėvėjimo sąnaudų. Trumpalaikis turtas susitraukė 23,3 proc. iki 1,7 mln. eurų, daugiausiai dėl 0,2 mln. eurų padidėjusių pirkėjų skolų.

Ataskaitiniais metais įsipareigojimai paaugo 5,9 proc. iki 1,4 mln. eurų. Įmonės finansiniai įsipareigojimai padidėjo nuo 12,4 tūkst. eurų iki 181,3 tūkst. eurų. Tokią sumą pagal restruktūrizavimo planą Įmonė turi sumokėti pirmos eilės kreditoriams einamaisiais metais. Įsipareigojimų augimas lėmė skolos ir nuosavybės santykio padidėjimas 4,8 procentinio punkto iki 5,1 proc.

Prastesni Įmonės rezultatai paveikė ir finansinius rodiklius, nuosavybės grąžos rodiklis (ROE) sumažėjo 8,9 procentinio punkto ir siekė -20,6 proc., o turto grąžos rodiklis (ROA) susitraukė 6,6 procentinio punkto iki -15,4 proc.

- ↓ Pardavimo pajamos sumažėjo 7,0 proc.
- ↑ Bendrosios ir administracinės sąnaudos padidėjo 46,2 proc.
- ↓ Valdomo turto vertė sumažėjo 13,3 proc.

PELNO (NUOSTOLIŲ) ATASKAITA (TŪKST. EURŲ)	2019 METAI	2020 METAI	POKYTIS
Pardavimo pajamos	3 683	3 426	-7,0%
Pardavimo savikaina	3 590	3 444	-4,1%
Bendrasis pelnas (nuostoliai)	93	-18	-
Pardavimo sąnaudos	143	106	-25,9%
Bendrosios ir administracinės sąnaudos	482	704	+46,2%
Kitos veiklos rezultatai	-2	-2	-6,3%
Finansinė ir investicinė veikla	-8	-3	+65,1%
Pelnas (nuostoliai) prieš apmokestinimą	-542	-833	-53,8%
Pelno mokestis	0	0	-
Grynasis pelnas (nuostoliai)	-542	-833	-53,8%
Koreguotas grynas pelnas (nuostoliai)	-542	-814	-50,3%
BALANSAS (TŪKST. EURŲ)	2019-12-31	2020-12-31	POKYTIS
Ilgalaikis turtas	3 404	3 176	-6,7%
Trumpalaikis turtas	2 260	1 733	-23,3%
Pinigai ir pinigų ekvivalentai	193	87	-54,8%
Ateinančių laikotarpių sąnaudos ir sukauptos pajamos	1	0	-
Turto iš viso	5 664	4 908	-13,3%
Nuosavas kapitalas	4 369	3 537	-19,1%
Dotacijos, subsidijos	0	0	-
Atidėjiniai	0	0	-
Mokėtinų sumos ir kiti įsipareigojimai	1 295	1 372	+5,9%
Po vieny metų mokėtinų sumos ir kiti ilgalaikiai įsipareigojimai	0	787	-
Finansiniai įsipareigojimai	0	0	-
Per vienus metus mokėtinų sumos ir kiti trumpalaikiai įsipareigojimai	1 295	585	-54,9%
Finansiniai įsipareigojimai	12	181	+1 362,1%
Sukauptos sąnaudos ir ateinančių laikotarpių pajamos	0	0	-
Nuosavo kapitalo ir įsipareigojimų iš viso	5 664	4 908	-13,3%
RODIKLIAI	2019-12-31	2020-12-31	POKYTIS
ROA	-8,8%	-15,4%	-6,6 p. p.
ROE	-11,7%	-20,6%	-8,9 p. p.
D/E	0,3%	5,1%	+4,8 p. p.
EBITDA	-286	-597	-108,7%
EBITDA marža	-7,8%	-17,4%	-9,6 p. p.
Grynojo pelno marža	-14,7%	-24,3%	-9,6 p. p.

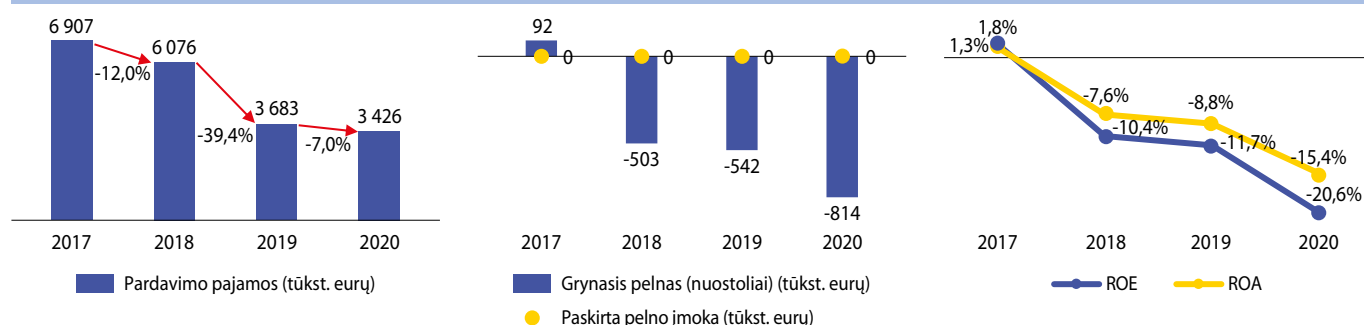
INDĖLIS Į VALSTYBĖS BIUDŽETĄ (TŪKST. EURŲ)	2019 METAI	2020 METAI	POKYTIS
Paskirta pelno įmoka	0	0	-
Turto mokestis	0	23	-
Įmokų ir netipinių mokesčių valstybei iš viso	0	23	-
INFORMACIJA APIE DARBUOTOJUS	2019-12-31	2020-12-31	POKYTIS
Darbuotojų skaičius	92	83	-9,8%
Vidutinis vieno vadovaujančio darbuotojo mėnesio atlyginimas (bruto, eurai)	1 315	1 457	+10,8%

VALSTYBEI ATSTOVAUJANTI INSTITUCIJA

Kalėjimų departamentas prie Lietuvos Respublikos teisingumo ministerijos

Generalinis direktorius

Kęstutis Mitkus



UAB „Lietuvos kinas“

www.lietuvoskinas.lt



Filmų gamyba, platinimas, nuoma, viešas rodymas, kino reklama ir edukacinė kino veikla, nuosavo nekilonojamo turto nuoma ir eksploatavimas

SVARBIAUSI ĮVYKIAI:

• **Liepos 29 d.** Lietuvos Respublikos Vyriausybės sprendimu Įmonės likvidavimas perkeltas į 2021 metų liepos mėnesį. Nutarimas dėl Įmonės likvidavimo buvo priimtas 2018 metų gruodžio 5 d. Lietuvos Respublikos Vyriausybės nutarimu Nr. 1212.

Pagrindinė su kinu susijusi Įmonės veikla sukoncentruota „Ozo“ kino salėje (Ozo g. 4) Vilniuje, kurioje iki pandemijos buvo rodomi filmai, rengiami uždari kino seansai, salė nuomota renginiams ir filmavimams. Taip pat Įmonei priklauso kino teatras „Naglis“, įsikūręs Palangoje, Vytauto g. 82. 2020 metais įsigaliojus karantino apribojimams dėl COVID-19 pandemijos, kino salės ir kino teatro veikla buvo apribota. Įmonei taip pat priklauso beveik 11 000 analoginių 35 mm ir 16 mm kino juostų archyvas, kurį siekiama išsaugoti ir panaudoti Nacionalinės filmotekos kūrimo reikmėms.

Įmonė 2020 metais iš Lietuvos Respublikos valstybės biudžeto lėšų gavo 8 891 eurų subsidiją pagal ekonomikos skatinimo ir COVID-19 plitimo sukeltų pasekmių mažinimo priemonių plano lėšų priemonę „Subsidijos mikroįmonėms“ bei 76 258 eurų dotaciją, skirtą dalinai kompensuoti patirtus nuostolius dėl paskelbto karantino ir dėl to apribojus kino teatrų ir kino filmų platinotų veiklą. Todėl 85,0 tūkst. eurų priskirta prie kitos veiklos rezultato.

2020 metais Įmonės pardavimo pajamos siekė 267,3 tūkst. eurų, t. y. 8,7 proc. mažiau nei 2019 metais. 98,6 proc. pajamų Įmonė uždirbo iš patalpų nuomos, o likusius 1,4 proc. iš kino filmų nuomos ir rodymo. Kitos veiklos pajamos (IT pardavimas, palūkanos, kompensacijos, delpiniginiai) paaugo nuo 0,1 tūkst. eurų iki 85,3 tūkst. eurų.

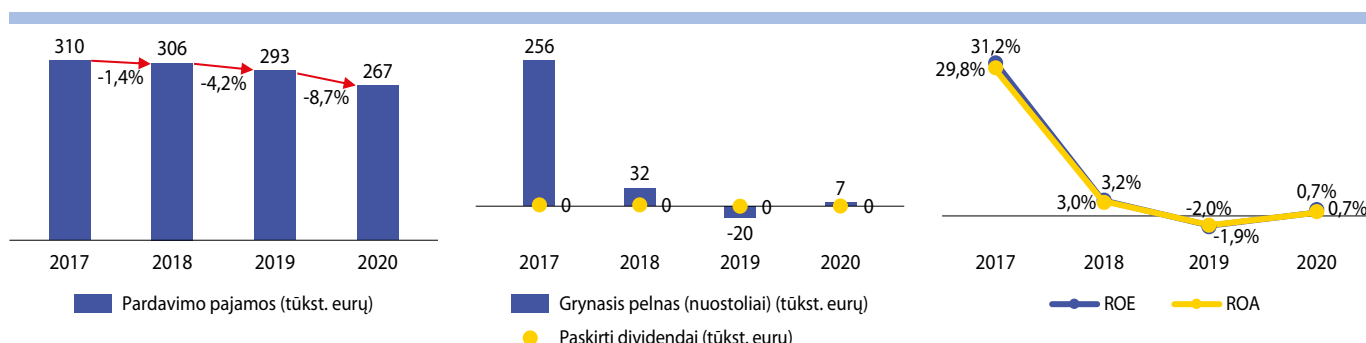
Ataskaitiniais metais Įmonės sąnaudos padidėjo 10,6 proc. iki 345,3 tūkst. eurų. Pardavimo savikaina ūgtelėjo 2,1 proc. iki 251,8 tūkst. eurų, o bendrosios ir administracinės sąnaudos paaugo 42,3 proc. ir siekė 93,5 tūkst. eurų. Išlaidų augimą lėmė 36,3 tūkst. eurų padidėjusios darbo užmokesčio sąnaudos. Kitos veiklos pajamos leido Įmonei uždirbti 6,8 tūkst. eurų grynojo pelno. Palyginimui, 2019 metais Įmonė patyrė 19,5 tūkst. eurų nuostolį.

Įmonės ankstesnių finansinių metų nepaskirstytieji nuostoliai ataskaitiniais metais siekė 388,1 tūkst. eurų. 2020 metais dividendai paskirti nebuvo, o uždirbtas pelnas skirtas nuostolių mažinimui.

Pardavimo pajamų mažėjimas ir pardavimo savikainos augimas lėmė 10,0 procentinių punktų iki 5,8 proc. sumažėjusią bendrojo pelno maržą. Uždirbtas grynas pelnas lėmė gražos rodiklio augimą. Nuosavybės grąža (ROE) ir turto grąža (ROA) buvo lygios ir siekė 0,7 proc. Ataskaitiniais metais ROE padidėjo 2,7 procentinio punkto, o ROA paaugo 2,6 procentinio punkto. EBITDA padidėjo nuo -4,0 tūkst. eurų iki 24,0 tūkst. eurų.

- ↓ Pardavimo pajamos sumažėjo 8,7 proc.
- ↑ Uždirbtas 6,8 tūkst. eurų pelnas
- ↑ Nuosavo kapitalo grąža padidėjo 2,7 procentinio punkto iki 0,7 proc.

PELNO (NUOSTOLIŲ) ATASKAITA (TŪKST. EURŲ)	2019 METAI	2020 METAI	POKYTIS
Pardavimo pajamos	293	267	-8,7%
Pardavimo savikaina	247	252	+2,1%
Bendrasis pelnas (nuostoliai)	46	16	-66,5%
Pardavimo sąnaudos	0	0	-
Bendrosios ir administracinės sąnaudos	66	94	+42,3%
Kitos veiklos rezultatai	0	85	-
Finansinė ir investicinė veikla	0	0	-
Pelnas (nuostoliai) prieš apmokestinimą	-20	7	-
Pelno mokestis	0	1	-
Grynasis pelnas (nuostoliai)	-20	7	-
BALANSAS (TŪKST. EURŲ)	2019-12-31	2020-12-31	POKYTIS
Ilgalaikis turtas	285	269	-5,4%
Trumpalaikis turtas	742	767	+3,5%
Pinigai ir pinigų ekvivalentai	693	733	+5,8%
Ateinančių laikotarpių sąnaudos ir sukauptos pajamos	1	0	-
Turto iš viso	1 027	1 037	+1,0%
Nuosavas kapitalas	981	988	+0,7%
Dotacijos, subsidijos	0	0	-
Atidėjiniai	0	0	-
Mokėtinų sumos ir kiti įsipareigojimai	46	49	+6,9%
Po vieno metų mokėtinų sumos ir kiti ilgalaikiai įsipareigojimai	12	14	+13,9%
Finansiniai įsipareigojimai	0	0	-
Per vienus metus mokėtinų sumos ir kiti trumpalaikiai įsipareigojimai	34	35	+4,4%
Finansiniai įsipareigojimai	0	0	-
Sukauptos sąnaudos ir ateinančių laikotarpių pajamos	0	0	-
Nuosavo kapitalo ir įsipareigojimų iš viso	1 027	1 037	+1,0%
RODIKLIAI	2019-12-31	2020-12-31	POKYTIS
ROA	-1,9%	0,7%	+2,6 p. p.
ROE	-2,0%	0,7%	+2,7 p. p.
D/E	0,0%	0,0%	-
EBITDA	-4	24	-
EBITDA marža	-1,4%	8,9%	+10,3 p. p.
Grynojo pelno marža	-6,7%	2,5%	+9,2 p. p.
INDĖLIS Į VALSTYBĖS BIUDŽETĄ (TŪKST. EURŲ)	2019 METAI	2020 METAI	POKYTIS
Paskirti dividendai (valstybės dalis)	0	0	-
INFORMACIJA APIE DARBUOTOJUS	2019-12-31	2020-12-31	POKYTIS
Darbuotojų skaičius	7	6	-14,3%
Vidutinis vieno vadovaujančio darbuotojo mėnesio atlyginimas (bruto, eurai)	1 818	2 592	+42,6%
VALSTYBEI ATSTOVAUJANTI INSTITUCIJA	PRIKLAUSANTI AKCIJŲ DALIS		
Lietuvos Respublikos kultūros ministerija	100,0%		
VADOVYBĖ (2021-07-01)			
Generalinis direktorius	Arūnas Stoškus		



UAB Valstybės investicijų valdymo agentūra

www.viva.lt



Investavimo subjektų valdymas, investicinių fondų steigimas ir valdymas, siekiant padėti vidutinėms ir didelėms Lietuvoje veikiančioms įmonėms, susidūrusiomis su COVID-19 sukeltais iššūkiais

Specialieji įpareigojimai: vidutinių ir didelių įmonių likvidumo palaikymas, įgyvendinant skatinamąją finansinę priemonę „Pagalbos verslui fondas“

SVARBIAUSI ĮVYKIAI:

- **Rugpjūčio mėn.** Įmonė buvo įregistruota juridinių asmenų registre;
- **Spalio mėn.** buvo įregistruota komanditinė ūkinė bendrija „Pagalbos verslui fondas“ (PVF), kurią Įmonė įsteigė siekdama savo veiklos tikslų.

Įmonės pagrindinė veikla 2020 metais buvo PVF valdymas, kurių pradinės investicinės lėšos sudarė 100,0 mln. eurų – suteiktų valstybės, per UAB „Valstybės investicinis kapitalas“ finansinę injekciją. Šiomis lėšomis buvo siekiama išsaugoti verslus, nukentėjusius nuo COVID-19, ir išspręsti nepakankamo rinkos finansavimo problemą. Ataskaitiniu laikotarpiu Įmonė bendravo su daugiau kaip 300 stambių ir vidutinių įmonių, siekdama pažinti jų poreikius ir lūkesčius investicijoms. Pajamas Įmonė gauna iš PVF valdymo mokesčio.

2020 metais Įmonė, vykdydama veiklą uždirbo 437,2 tūkst. eurų pardavimo pajamų, kurios buvo gautos iš PVF valdymo mokesčio. Verta paminėti, kad Įmonė pradėjo veikti tik nuo 2020 metų rugpjūčio mėnesio.

Ataskaitiniu laikotarpiu Įmonės sąnaudos sudarė 380,6 tūkst. eurų, iš kurių didžiąją dalį (76,2 proc. arba 290,0 tūkst. eurų) sudarė darbo užmokesčio ir kitos susijusios sąnaudos. Įmonės grynas pelningumas 2020 metais siekė 11,0 proc., kuris leido Įmonei uždirbti 48,0 tūkst. eurų grynojo pelno. Įmonės EBITDA sudarė 62,8 tūkst. eurų, kurios pelningumas siekė 14,4 proc.

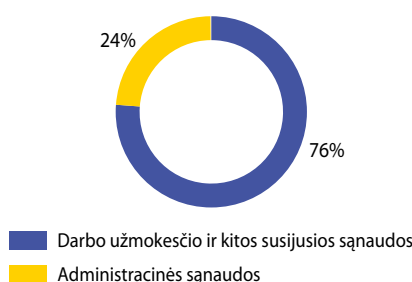
Įmonės valdomo turto vertė ataskaitinio laikotarpio pabaigoje siekė 1 414,1 tūkst. eurų, kurių net 83,4 proc. arba 1 179,4 tūkst. eurų sudarė apyvartinių pinigų likutis banko sąskaitoje. Turto struktūroje taip pat išsiskyrė naudojimo teise valdomas turtas, kuris sudarė 207,8 tūkst. eurų.

2020 metų pabaigoje Įmonės įsipareigojimai siekė 366,1 tūkst. eurų, iš kurių didžioji dalis (53,5 proc. arba 195,7 tūkst. eurų) buvo ilgalaikiai ir trumpalaikiai nuomos įsipareigojimai. Likusią dalį (170,4 tūkst. eurų) sudarė prekybos, sutarčių, darbo užmokesčio ir kiti trumpalaikiai įsipareigojimai. Ataskaitiniu laikotarpiu Įmonės finansinių įsipareigojimų ir nuosavybės santykis siekė 18,7 proc.

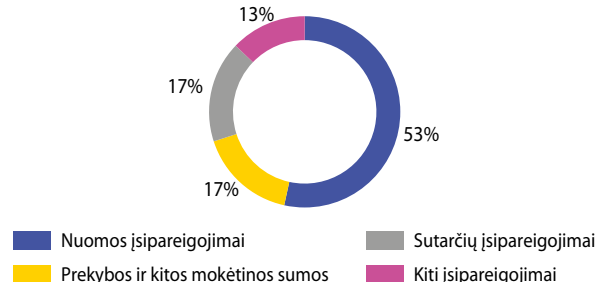
PELNO (NUOSTOLIŲ) ATASKAITA (TŪKST. EURŲ)	2020 METAI
Pardavimo pajamos	437
Pardavimo savikaina	0
Bendrasis pelnas (nuostoliai)	437
Pardavimo sąnaudos	0
Bendrosios ir administracinės sąnaudos	381
Kitos veiklos rezultatai	0
Finansinė ir investicinė veikla	0
Pelnas (nuostoliai) prieš apmokestinimą	57
Pelno mokestis	9
Grynasis pelnas (nuostoliai)	48
BALANSAS (TŪKST. EURŲ)	2020-12-31
Ilgalaikis turtas	213
Trumpalaikis turtas	1 179
Pinigai ir pinigų ekvivalentai	1 179
Ateinančių laikotarpių sąnaudos ir sukauptos pajamos	21
Turto iš viso	1 414
Nuosavas kapitalas	1 048
Dotacijos, subsidijos	0
Atidėjiniai	0
Mokėtinos sumos ir kiti įsipareigojimai	366
Po vieno metų mokėtinos sumos ir kiti ilgalaikiai įsipareigojimai	127
Finansiniai įsipareigojimai	127
Per vienus metus mokėtinos sumos ir kiti trumpalaikiai įsipareigojimai	240
Finansiniai įsipareigojimai	69
Sukauptos sąnaudos ir ateinančių laikotarpių pajamos	0
Nuosavo kapitalo ir įsipareigojimų iš viso	1 414
RODIKLIAI	2020-12-31
ROA	6,8%
ROE	9,2%
D/E	18,7%
EBITDA	63
EBITDA marža	14,4%
Grynojo pelno marža	11,0%
INDĖLIS Į VALSTYBĖS BIUDŽETĄ (TŪKST. EURŲ)	2020 METAI
Paskirti dividendai (valstybės dalis)	36
INFORMACIJA APIE DARBUOTOJUS	2020-12-31
Darbuotojų skaičius	22
Vidutinis vieno vadovaujančio darbuotojo mėnesio atlyginimas (bruto, eurai)	7 175
VALSTYBEI ATSTOVAUJANTI INSTITUCIJA	PRIKLAUSANTI AKCIJŲ DALIS
Lietuvos Respublikos finansų ministerija	100,00%
VADOVYBĖ (2021-07-01)	
Generalinis direktorius	Dainius Vilčinskas
Valdybos pirmininkas	Normantas Marius Dvareckas*
Valdybos nariai	Agnė Daukšienė* Andrius Sokolovskis* Aurimas Martišauskas* Virginijus Doveika* Valdas Vitkauskas*
Stebėtojų tarybos pirmininkas	Giedrius Dusevičius*
Stebėtojų tarybos nariai	Aušra Vičkauskienė* Algirdas Nečiunskas

*Nepriklausomas narys (-ė)

Sąnaudų struktūra 2020 m.



Įsipareigojimų struktūra 2020 m.



UAB „Lietuvos monetų kalykla“

www.kalykla.lt



LIETUVOS MONETŲ KALKLA

Lietuvos Respublikos ir užsienio valstybių apyvartinių ir kolekcinų monetų, valstybės apdovanojimų garbės ženklų, medalių ir pan. gamyba

SVARBIAUSI ĮVYKIAI:

• **2020 metais** Įmonės užsakymu atlikta veiklos galimybių studija, kurios tikslas buvo išsiaiškinti Įmonės ateities potencialą ir galimybes bei numatyti sprendimus, reikalingus pasiekti planuojamus rezultatus.

Ataskaitiniu laikotarpiu Įmonė vykdydama veiklą nukaldino 75 skirtingų pavadinimų kolekcinės ir progines monetas (2019 metais – 73). Lietuvos Bankui pagaminta 5 eurų vertės „Vilties“ moneta, skirta kovai su COVID-19 virusu. Užsakovui iš užsienio buvo pagaminta iki šiol didžiausia ir sunkiausia Įmonėje pagaminta kolekcinė moneta, skersmuo – 100 mm, masė – 1 kg.

Per praėjusį ataskaitinį laikotarpį Įmonė uždirbo 5,4 mln. eurų, t. y. 21,4 proc. daugiau pajamų nei 2019 metais. 2020 metais Įmonei pavyko reikšmingai (424,9 proc.) padidinti Europos sąjungos valstybių apyvartinių monetų kaldinimo pardavimus, kurie sudarė beveik pusę visų pardavimo pajamų (2,1 mln. eurų). Labiausiai tai įtakoją laimėti nauji apyvartinių monetų viešieji pirkimai (kaštų optimizavimas) ir Lietuvos banko užsakymai.

2020 metais Įmonei pavyko daugiau nei 4 kartus sumažinti grynąjį nuostolį iki 150,3 tūkst. eurų (2019 metais nuostolis siekė 662,0 tūkst. eurų). Labiausiai tai lėmė penktadaliu padidėjusi apyvarta ir Įmonėje inicijuota procesų pertvarka bei išaugęs efektyvumas (darbuotojų skaičius sumažintas nuo 52 iki 48, net ir su mažesniu darbuotojų skaičiumi Įmonė sukūrė daugiau pridėtinės vertės). Ataskaitiniu laikotarpiu Įmonės sąnaudos kito nereikšmingai ir siekė 5,5 mln. eurų (2019 metais – 5,3 mln. eurų). Kaip Įmonė nurodo, 2020 metais sąnaudos sudarė 102,0 proc. nuo apyvartos, kai 2019 metais sudarė 120,0 proc. Taigi augant pardavimams, Įmonės sąnaudos mažėjo ir pasiektas apie 18,0 proc. veiklos efektyvumas dėl sutaupyty tiesioginių sąnaudų, parduotų pelningesnių užsakymų ir geriau optimizuotos veiklos.

Įmonės balanso struktūroje reikšmingų pokyčių nebuvo. Trumpalaikis turtas paaugo 4,6 proc., labiausiai dėl 11,9 proc. padidėjusių atsargų, kurias sudarė tauriųjų metalų žaliava, skirta 2020 metų pradžioje suplanuotiems projektams.

Lyginant su ankstesniu laikotarpiu, 2020 metais trumpalaikiai įsipareigojimai padidėjo 49,4 proc. ir siekė 658,4 tūkst. eurų. Pokyčius lėmė 2020 metų pabaigoje 222,8 tūkst. eurų ilgalaikių įsipareigojimų perklasifikavimas į trumpalaikes skolas kredito įstaigoms. Taip pat Įmonė gavo iš Valstybinės mokesčių inspekcijos bei Valstybinio socialinio draudimo fondo leidimą atidėti įmokų bei mokesčių mokėjimą, patyrus poveikį, susijusį su viruso Covid-19 paplitimu. Dėl šios priežasties su darbo santykiais susiję įsipareigojimai išaugo 64,6 tūkst. eurų, o kitos mokėtinos sumos padidėjo 140,6 tūkst. eurų.

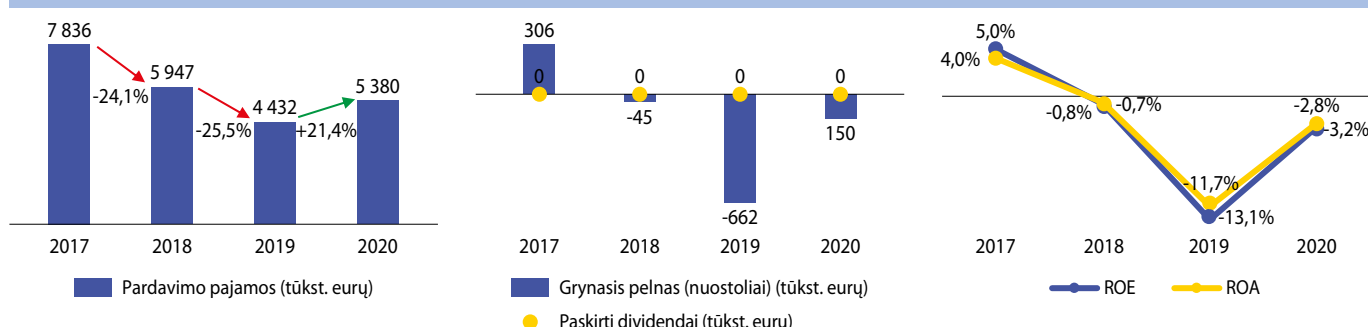
Didesnės apyvarta ir išaugęs veiklos efektyvumas reikšmingai išaugino EBITDA, kuri metų pabaigoje siekė 83,3 tūkst. eurų, kai 2019 metų pabaigoje buvo neigiama ir sudarė -544,1 tūkst. eurų. Gerėjantys rezultatai atspindi ir finansiniuose gražos rodikliuose: nuosavybės grąža išaugo 9,9 procentinio punkto ir sudarė -3,2 proc., o turto grąža padidėjo 8,9 procentinio punkto ir siekė -2,8 proc.

Ataskaitiniu laikotarpiu Įmonė į ilgalaikį turtą investavo 12,2 tūkst. eurų savo lėšų – beveik visos jos buvo skirtos įrangos, ryšio ir asmeninių kompiuterių sistemų atnaujinimui. 2019 metais investicijoms buvo skirta 10,1 tūkst. eurų.

- ↑ Grynasis nuostolis sumažėjo 77,3 proc. ir sudarė 150,3 tūkst. eurų
- ↑ Pardavimo pajamos padidėjo 21,4 proc. ir siekė 5,4 mln. eurų
- ↑ Trumpalaikiai įsipareigojimai augo 49,4 proc. ir sudarė 658,4 tūkst. eurų

PELNO (NUOSTOLIŲ) ATASKAITA (TŪKST. EURŲ)	2019 METAI	2020 METAI	POKYTIS
Pardavimo pajamos	4 432	5 380	+21,4%
Pardavimo savikaina	4 587	4 885	+6,5%
Bendrasis pelnas (nuostoliai)	-156	495	-
Pardavimo sąnaudos	0	0	-
Bendrosios ir administracinės sąnaudos	652	645	-1,0%
Kitos veiklos rezultatai	3	3	+13,8%
Finansinė ir investicinė veikla	-13	-3	+80,8%
Pelnas (nuostoliai) prieš apmokestinimą	-818	-150	+81,7%
Pelno mokestis	-156	1	-
Grynasis pelnas (nuostoliai)	-662	-150	+77,3%
BALANSAS (TŪKST. EURŲ)	2019-12-31	2020-12-31	POKYTIS
Ilgalaikis turtas	3 257	3 038	-6,7%
Trumpalaikis turtas	2 089	2 185	+4,6%
Pinigai ir pinigų ekvivalentai	64	151	+136,8%
Ateinančių laikotarpių sąnaudos ir sukauptos pajamos	33	17	-48,0%
Turto iš viso	5 379	5 240	-2,6%
Nuosavas kapitalas	4 715	4 565	-3,2%
Dotacijos, subsidijos	0	0	-
Atidėjiniai	0	0	-
Mokėtinos sumos ir kiti įsipareigojimai	663	658	-0,8%
Po vienu metų mokėtinos sumos ir kiti ilgalaikiai įsipareigojimai	223	0	-
Finansiniai įsipareigojimai	223	0	-
Per vienus metus mokėtinos sumos ir kiti trumpalaikiai įsipareigojimai	441	658	+49,4%
Finansiniai įsipareigojimai	94	223	+136,3%
Sukauptos sąnaudos ir ateinančių laikotarpių pajamos	1	17	+2 766,7%
Nuosavo kapitalo ir įsipareigojimų iš viso	5 379	5 240	-2,6%
RODIKLIAI	2019-12-31	2020-12-31	POKYTIS
ROA	-11,7%	-2,8%	+8,9 p. p.
ROE	-13,1%	-3,2%	+9,9 p. p.
D/E	6,7%	4,9%	-1,8 p. p.
EBITDA	-544	83	-
EBITDA marža	-12,3%	1,5%	-
Grynojo pelno marža	-14,9%	-2,8%	+12,1 p. p.
INDĖLIS Į VALSTYBĖS BIUDŽETĄ (TŪKST. EURŲ)	2019 METAI	2020 METAI	POKYTIS
Paskirti dividendai (valstybės dalis)	0	0	-
INFORMACIJA APIE DARBUOTOJUS	2019-12-31	2020-12-31	POKYTIS
Darbuotojų skaičius	52	48	-7,7%
Vidutinis vieno vadovaujancio darbuotojo mėnesio atlyginimas (bruto, eurai)	3 569	5 617	+57,4%
VALSTYBEI ATSTOVAUJANTI INSTITUCIJA	PRIKLAUSANTI AKCIJŲ DALIS		
Lietuvos bankas	100,0%		
VADOVYBĖ (2021-07-01)			
Generalinis direktorius	Evaldas Stralkus		
Valdybos pirmininkė	Eglė Gruodienė*		
Valdybos nariai	Aldona Jakutienė* Kristina Mažeikytė* Dainius Grikinis Vaidas Cibas		

*Nepriklausomas narys (-ė)



VĮ Distancinių tyrimų ir geoinformatikos centras „GIS-Centras“

www.gis-centras.lt



Lietuvos erdvinės informacijos infrastruktūros priežiūra ir plėtra bei georeferencinio pagrindo kadastro erdvinį duomenų tvarkymas

Specialieji įpareigojimai: Lietuvos erdvinės informacijos infrastruktūros portalo (LEI portalo) tvarkytojo funkcija; Georeferencinio pagrindo kadastro (GRPK) tvarkytojo funkcija

Pagrindinė Įmonės veikla buvo koncentruota į valstybės deleguotų funkcijų vykdymą, už kurią Įmonė negali uždirbti pelno, o jų vykdymui patiriamos išlaidos yra kompensuojamos iš valstybės biudžeto, kurios ataskaitiniu laikotarpiu sudarė 1,4 mln. eurų bei nebuvo įtrauktos į finansinę ataskaitą.

Per ataskaitinius metus Įmonė iš komercinės veiklos uždirbo 949,3 tūkst. eurų pajamų, t. y. 17,2 proc. daugiau nei 2019 metais. Iš GIS paslaugų (valstybės sienos kartografavimas, paslaugų teikimas Nacionalinei Žemės Tarnybai, Nacionalinei mokėjimų agentūrai ir kt.) uždirbta 99,2 proc. pajamų, likusi dalis uždirbama iš mažmeninės prekybos kartografinė produkcija žemėlapių parduotuvėje.

Įmonės sąnaudos sumažėjo 10,4 proc. iki 619,1 tūkst. eurų. Dėl mažesnių darbo užmokesčio sąnaudų pardavimo savikaina susitraukė 91,3 proc. ir siekė 5,5 tūkst. eurų. Pajamų augimas ir sąnaudų mažėjimas lėmė koreguoto grynojo pelno ūgtelėjimą 176,7 proc. iki 281,1 tūkst. eurų. Taip pat 96,9 proc. iki 352,0 tūkst. eurų padidėjo Įmonės EBITDA rodiklis.

Paskirta pelno įmoka į valstybės biudžetą už 2020 metus siekė 226,1 tūkst. eurų, t. y. 55,6 proc. daugiau nei 2019 metais.

Įmonės valdomo turto vertė 2020 metų pabaigoje sudarė 5,7 mln. eurų ir, lyginant su 2019 metais, padidėjo 192,0 proc. Augimą lėmė nuo 60,4 tūkst. eurų iki 3,9 mln. eurų padidėjusios atsargos. 2020 metais buvo sukurtos vykdomų pagal ES finansavimą projektų (Topografijos ir inžinerinės infrastruktūros informacinių sistemų (TIIS) bei INSPIRE-2) informacinės sistemos, į kurias sukeltos su projektu susijusios sąnaudos. Jos atspindi nebaigtos gamybos sąskaitoje, kol bus užbaigti vykdomi projektų darbai ir sukurtas nematerialus turtas.

Ilgalaikių įsipareigojimų Įmonė neturėjo, o trumpalaikiai įsipareigojimai padidėjo 5,3 karto ir siekė 1,0 mln. eurų. Daugiausiai įtakos įsipareigojimų augimui turėjo 0,7 mln. eurų ūgtelėjusios skolos tiekėjams.

Grynojo pelno augimas lėmė nuosavybės grąžos (ROE) padidėjimą 32,2 procentinio punkto iki 51,0 proc. Taip pat 3,0 procentiniais punktais iki 7,3 proc. ūgtelėjo turto grąža (ROA). Didesnės uždirbtos pardavimo pajamos ir panašiam lygyje išlikusios bendrosios ir administracinės sąnaudos turėjo įtakos veiklos pelno maržos augimui 20,1 procentinio punkto iki 34,8 proc.

Per 2020 metus subsidijų ir dotacijų suma padidėjo 3,2 karto iki 4,1 mln. eurų. Ši suma augo dėl gautos ir nepanaudotos 3,0 mln. eurų ES struktūrinių fondų dotacijos, skirtos vykdomiems projektams finansuoti.

- ↑ Pardavimo pajamos padidėjo 17,2 proc.
- ↑ Koreguotas grynas pelnas augo 176,7 proc.
- ↑ Valdomo turto vertė padidėjo 192,0 proc.

PELNO (NUOSTOLIŲ) ATASKAITA (TŪKST. EURŲ)	2019 METAI	2020 METAI	POKYTIS
Pardavimo pajamos	810	949	+17,2%
Pardavimo savikaina	63	6	-91,3%
Bendrasis pelnas (nuostoliai)	747	944	+26,3%
Pardavimo sąnaudos	14	0	-
Bendrosios ir administracinės sąnaudos	614	614	-0,1%
Kitos veiklos rezultatai	0	0	-
Finansinė ir investicinė veikla	0	0	-
Pelnas (nuostoliai) prieš apmokestinimą	119	330	+177,2%
Pelno mokestis	19	50	+169,0%
Grynasis pelnas (nuostoliai)	100	280	+178,8%
Koreguotas grynas pelnas (nuostoliai)	102	281	+176,7%

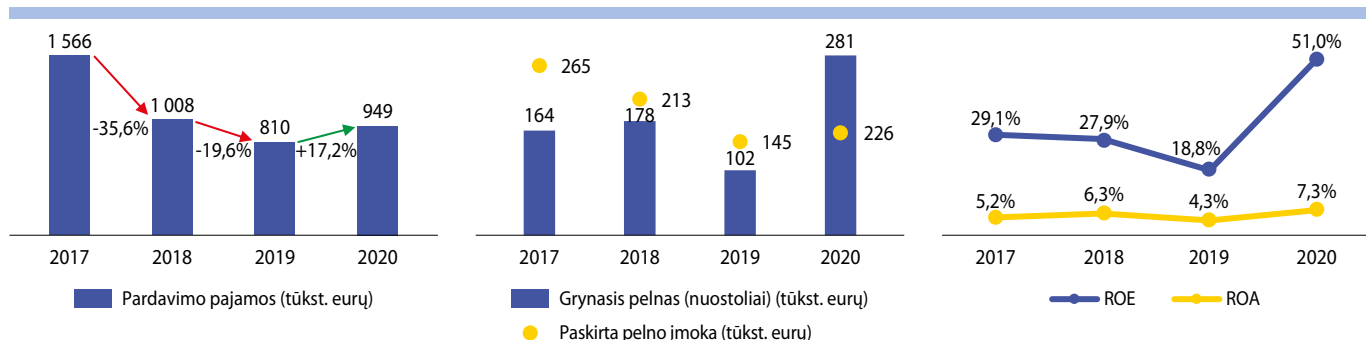
BALANSAS (TŪKST. EURŲ)	2019-12-31	2020-12-31	POKYTIS
Ilgalaikis turtas	1 360	1 191	-12,4%
Trumpalaikis turtas	600	4 549	+658,5%
Pinigai ir pinigų ekvivalentai	522	676	+29,3%
Ateinančių laikotarpių sąnaudos ir sukauptos pajamos	7	0	-95,7%
Turto iš viso	1 966	5 741	+192,0%
Nuosavas kapitalas	484	618	+27,8%
Dotacijos, subsidijos	1 293	4 117	+218,3%
Atidėjiniai	0	0	-
Mokėtinų sumos ir kiti įsipareigojimai	190	1 006	+430,9%
Po vienu metų mokėtinų sumos ir kiti ilgalaikiai įsipareigojimai	0	0	-
Finansiniai įsipareigojimai	0	0	-
Per vienus metus mokėtinų sumos ir kiti trumpalaikiai įsipareigojimai	190	1 006	+430,9%
Finansiniai įsipareigojimai	0	0	-
Sukauptos sąnaudos ir ateinančių laikotarpių pajamos	0	0	-
Nuosavo kapitalo ir įsipareigojimų iš viso	1 966	5 741	+192,0%

RODIKLIAI	2019-12-31	2020-12-31	POKYTIS
ROA	4,3%	7,3%	+3,0 p. p.
ROE	18,8%	51,0%	+32,2 p. p.
D/E	0,0%	0,0%	-
EBITDA	179	352	+96,9%
EBITDA marža	22,0%	37,0%	+15,0 p. p.
Grynojo pelno marža	12,4%	29,5%	+17,1 p. p.

INDĖLIS Į VALSTYBĖS BIUDŽETĄ (TŪKST. EURŲ)	2019 METAI	2020 METAI	POKYTIS
Paskirta pelno įmoka	145	226	+55,6%
Turto mokestis	1	1	-
Įmokų ir netipinių mokesčių valstybei iš viso	147	228	+55,1%

INFORMACIJA APIE DARBUOTOJUS	2019-12-31	2020-12-31	POKYTIS
Darbuotojų skaičius	84	80	-4,8%
Vidutinis vieno vadovaujančio darbuotojo mėnesio atlyginimas (bruto, eurai)	3 220	3 455	+7,3%

VALSTYBEI ATSTOVAUJANTI INSTITUCIJA	Lietuvos Respublikos žemės ūkio ministerija
VADOVYBĖ (2021-07-01)	Generalinis direktorius Žilvinas Stankevičius



AB „Detonas“

www.detonas.eu



Sprogdinimo ir gręžimo darbai

SVARBIAUSI ĮVYKIAI:

• **Liepos mėn.** gauta licencija, Nr. 001437 Ginklų, ginklų priedėlių, šaudmenų, jų dalių gamyba;

• **Lapkričio mėn.** užbaigtas vienas didžiausių Įmonės investicinių projektų „Amonio nitrato emulsinės sprogstamosios medžiagos gamybos linija“, projekto vertė 1,5 mln. eurų;

• **Gruodžio mėn.** pasirašyta pirmoji sutartis sprogmenų eksportui.

2020 metais buvo išsprogdinta 1 527,0 tūkst. m³ dolomitų uolienos, t. y. 70,7 proc. daugiau nei 2019 metais. Išsprogdintų klinčių uolienų kiekis sumažėjo 23,6 proc. iki 575,2 tūkst. m³. Taip pat **2020 metais buvo pagaminta 1 343,5 tūkst. kg sprogmenų, t. y. 55,4 proc. daugiau nei 2019 metais.**

Įmonės pardavimo pajamos siekė 2,8 mln. eurų, t. y. 32,4 proc. daugiau nei 2019 metais. Pajamų augimą teigiamai veikė didesnis gautų gręžimo ir sprogdinimo paslaugų užsakymų kiekis, dėl rinkoje padidėjusios dolomitinės skaldos paklausos.

Ataskaitiniais metais Įmonės sąnaudos padidėjo 20,4 proc. ir siekė 2,5 mln. eurų, iš jų 66,8 proc. sudarė pardavimo savikainos sąnaudos, kurios ūgtelėjo 10,1 proc. dėl didesnių atliktų darbų apimčių. Likusią dalį sudarė bendrosios ir administracinės sąnaudos, augusios 48,2 proc. iki 0,8 mln. eurų. Augimą lėmė patirtos išlaidos įgyvendinant investicinį projektą ir didesni nepanaudotų atostogų, premijų, pensijų atidėjiniai. EBITDA rodiklis paaugo 87,0 proc. ir siekė 556,0 tūkst. eurų. **Metų pabaigoje Įmonės grynasis pelnas siekė 362,8 tūkst. eurų ir, lyginant su 2019 metais, padidėjo 4,3 karto.**

Valdomo turto vertė 2020 metų pabaigoje sudarė 4,4 mln. eurų, t. y. 11,8 proc. daugiau nei 2019 metų pabaigoje. Didžiausią įtaką turto vertės augimui turėjo emulsinės sprogstamosios medžiagos gamybos technologijos diegimas ir 0,4 mln. eurų didesnis pinigų likutis sąskaitoje.

Per 2020 metus Įmonės įsipareigojimai padidėjo 38,1 proc. iki 859,1 tūkst. eurų. Finansinės skolos sudarė 510,0 tūkst. eurų, t. y. 108,2 proc. daugiau nei 2019 metais. Šių įsipareigojimų augimą sąlygojo 350,0 tūkst. eurų AB SEB banko suteikta paskola investiciniam projektui. Skolos ir nuosavybės santykinis rodiklis D/E padidėjo 7,1 procentinio punkto iki 14,6 proc.

Pelninga Įmonės veikla leido uždirbti ir didesnę grąžą. Turto grąžos rodiklis ROA padidėjo 6,7 procentinio punkto ir siekė 8,8 proc., o nuosavybės grąžą (ROE) ūgtelėjo daugiau nei keturis kartus iki 10,7 proc.

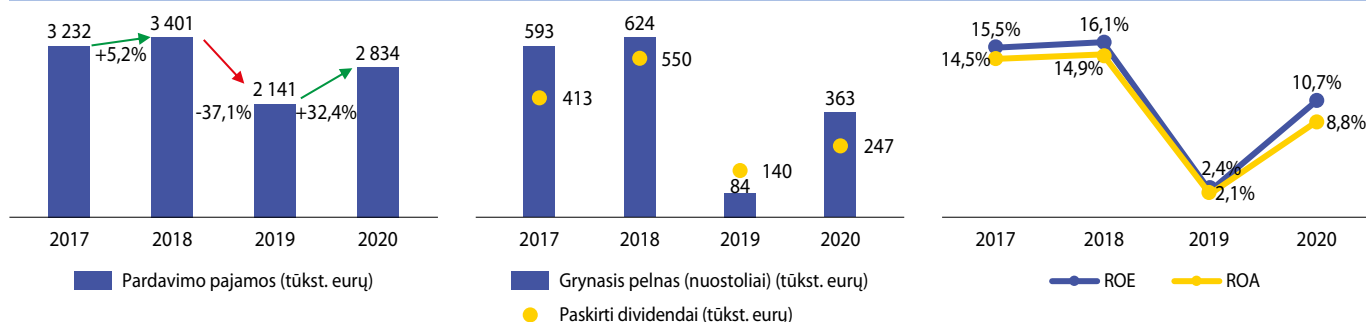
Per 2020 metus Įmonė investavo 450,1 tūkst. eurų, t. y. 12,7 proc. mažiau nei 2019 metais. Didžioji dalis investicijų buvo skirta investiciniam projektui, t. y. emulsinės sprogstamosios medžiagos gamybos technologijos darbų baigimui. Bendra projekto vertė siekė 1,5 mln. eurų, iš jų 44,3 proc. skolinotos lėšos. Taip pat atliktos 3,9 tūkst. eurų investicijos į naujos Įmonės interieto svetainės sukūrimą.

Metų pabaigoje Įmonėje dirbo 50 darbuotojų, t. y. 12,3 proc. mažiau nei 2019 metų pabaigoje. Pokytį lėmė pastaraisiais metais Įmonėje atliekamas darbuotojų skaičiaus optimizavimas, ruošiamasi perėjimui prie automatizuotos sprogstamosios medžiagos gamybos ir darbo karjeruose.

- ↑ Pardavimo pajamos padidėjo 32,4 proc.
- ↑ Grynasis pelnas paaugo 4,3 karto iki 362,8 tūkst. eurų
- ↑ Valdomo turto vertė didėjo 11,8 proc.

PELNO (NUOSTOLIŲ) ATASKAITA (TŪKST. EURŲ)	2019 METAI	2020 METAI	POKYTIS
Pardavimo pajamos	2 141	2 834	+32,4%
Pardavimo savikaina	1 539	1 695	+10,1%
Bendrasis pelnas (nuostoliai)	602	1 139	+89,3%
Pardavimo sąnaudos	1	1	+9,1%
Bendrosios ir administracinės sąnaudos	567	841	+48,2%
Kitos veiklos rezultatai	67	61	-8,4%
Finansinė ir investicinė veikla	-7	-11	-58,6%
Pelnas (nuostoliai) prieš apmokestinimą	93	346	+274,0%
Pelno mokestis	8	-17	-
Grynasis pelnas (nuostoliai)	84	363	+330,4%
BALANSAS (TŪKST. EURŲ)	2019-12-31	2020-12-31	POKYTIS
Ilgalaikis turtas	3 211	3 293	+2,6%
Trumpalaikis turtas	676	1 026	+51,8%
Pinigai ir pinigų ekvivalentai	205	608	+197,1%
Ateinančių laikotarpių sąnaudos ir sukauptos pajamos	11	39	+240,7%
Turto iš viso	3 898	4 358	+11,8%
Nuosavos kapitalas	3 276	3 499	+6,8%
Dotacijos, subsidijos	0	0	-
Atidėjiniai	0	0	-
Mokėtinų sumos ir kiti įsipareigojimai	622	859	+38,1%
Po vienu metų mokėtinų sumos ir kiti ilgalaikiai įsipareigojimai	197	395	+100,7%
Finansiniai įsipareigojimai	185	377	+103,7%
Per vienus metus mokėtinų sumos ir kiti trumpalaikiai įsipareigojimai	425	464	+9,2%
Finansiniai įsipareigojimai	60	134	+122,8%
Sukauptos sąnaudos ir ateinančių laikotarpių pajamos	0	0	-
Nuosavo kapitalo ir įsipareigojimų iš viso	3 898	4 358	+11,8%
RODIKLIAI	2019-12-31	2020-12-31	POKYTIS
ROA	2,1%	8,8%	+6,7 p. p.
ROE	2,4%	10,7%	+8,3 p. p.
D/E	7,5%	14,6%	+7,1 p. p.
EBITDA	297	556	+87,0%
EBITDA marža	13,9%	19,6%	+5,7 p. p.
Grynojo pelno marža	3,9%	12,8%	+8,9 p. p.
INDĖLIS Į VALSTYBĖS BIUDŽETĄ (TŪKST. EURŲ)	2019 METAI	2020 METAI	POKYTIS
Paskirti dividendai (valstybės dalis)	140	247	+76,1%
INFORMACIJA APIE DARBUOTOJUS	2019-12-31	2020-12-31	POKYTIS
Darbuotojų skaičius	57	50	-12,3%
Vidutinis vieno vadovaujancio darbuotojo mėnesio atlyginimas (bruto, eurai)	4 361	4 356	-0,1%
VALSTYBEI ATSTOVAUJANTI INSTITUCIJA	PRIKLAUSANTI AKCIJŲ DALIS		
Lietuvos Respublikos susisiekimo ministerija	100,0%		
VADOVYBĖ (2021-07-01)			
Generalinis direktorius	Vaidas Zubavičius		
Valdybos pirmininkas	Mantas Šukevičius*		
Valdybos nariai	Arvydas Darulis* Liutauras Šlajus		

*Nepriklausomas narys (-ė)



AB „VIAMATIKA“

(iki 2021 m. liepos 8 d. AB „Problematika“)

www.viamatika.lt

Statinių, priskiriamų susisiekimo komunikacijų grupei, statybinių medžiagų, produkcijos kokybės bandymai ir analizė. Susisiekimo infrastruktūros statinių statybos techninė priežiūra bei inžinieriaus pareigų pagal FIDIC vykdymas, statybos produktų sertifikavimas, kadastrinių matavimų atlikimas bei kita inžinerinė ir technologinė veikla.

SVARBIAUSI ĮVYKIAI:

- Kovo mėn.** Įmonė, 2019 metais tapusi strategine, iš VĮ Turto bankas perduota/grąžinta Lietuvos Respublikos susisiekimo ministerijai;
- Balandžio mėn.** Sėkmingai įvykdytas įmonės pakartotinis sertifikavimas ISO14001, ISO9001 ir ISO17065 standartų atitikčiai;
- Rugpjūčio mėn.** Įmonė prisijungė prie Lietuvos kokybės vadybos ir inovacijų asociacijos;
- Lapkričio mėn.** Įmonė pripažinta AB „Lietuvos geležinkeliai“ organizuoto Vilnius – Klaipėda elektrifikavimo priežiūros konkurso nugalėtoja.

Įmonės pardavimo pajamos padidėjo 5,0 proc. iki 5,7 mln. eurų. Daugiausiai – net 81,8 proc. – sudarančios laboratorijų paslaugų pajamos paaugo 0,6 mln. eurų. 2020 metais laboratorijų paslaugų apimtys buvo 30,0 proc. didesnės, tačiau pajamų augimą apribojo konkurencija rinkoje ir 20,0-30,0 proc. sumažintos paslaugų teikimo kainos. 16,1 proc. sudarančios techninės priežiūros paslaugų pajamos sumažėjo 0,3 mln. eurų, dėl konkurencijos rinkoje ir paslaugų įkainių sumažinimo. 2020 metais teigiamą poveikį darbų kiekiui ir pajamų augimui turėjo papildomi asignavimai valstybinės ir vietinės reikšmės keliams.

Ataskaitiniais metais Įmonės sąnaudos siekė 4,1 mln. eurų, t. y. 1,3 proc. daugiau nei 2019 metais. 60,0 proc. visų bendrovės išlaidų sudarė personalo išlaikymo sąnaudos, kurie padidėjo 5,0 proc. Taip pat dėl didesnės atliktų darbų apimtys ūgtelėjo turto išlaikymo ir komunalinės sąnaudos. Didesnės uždirbtos pajamos ir suvaldytos sąnaudos lėmė grynųjų pelno augimą 26,0 proc. iki 1,5 mln. eurų.

Ataskaitiniais metais Įmonės paskirstytinasis pelnas siekė 1,7 mln. eurų, iš jų 99,1 proc. paskirta dividendams išmokėti. Palyginimui, už 2019 metus buvo išmokėti 0,6 mln. eurų mažesni dividendai.

Per 2020 metus Įmonės įsipareigojimai sumažėjo 13,9 proc. ir siekė 1,6 mln. eurų. Finansinės skolos, sudariusios 60,3 proc. visų įsipareigojimų, sumažėjo 0,2 mln. eurų. Įsipareigojimų sumažėjimas lėmė skolos ir nuosavybės santykinio rodiklio D/E neigiamą 5,3 procentinio punkto pokytį iki 14,4 proc.

Ilgalaikiai finansiniai įsipareigojimai didėjo 15 kartų ir sudarė 641,0 tūkst. eurų. Šis augimas buvo nulemtas kredito linijos ir 2019 metais pasiimtos trumpalaikės paskolos. Dalis šios paskolos buvo sugrąžinta per 2019 – 2020 metus, o likusi dalis paversta į ilgalaikę paskolą.

EBITDA rodiklis per 2020 metus padidėjo 14,9 proc. ir siekė 2,2 mln. eurų. Grynojo pelno augimas leido Įmonei pagerinti grąžos rodiklius: nuosavo kapitalo grąža padidėjo 4,5 proc. ir siekė 23,6 proc., o turto grąža ūgtelėjo 3,2 procentiniais punktais iki 18,6 proc.

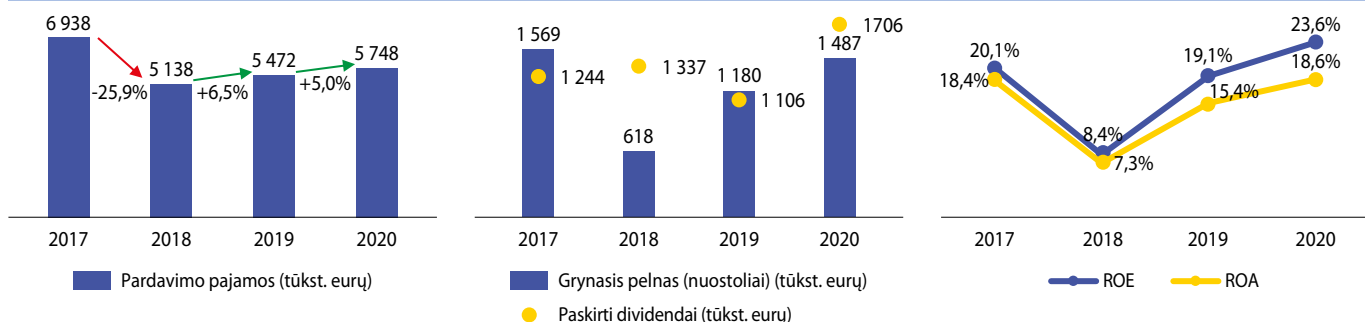
Investicijos į ilgalaikį turtą ataskaitiniais metais siekė 202,0 tūkst. eurų, t. y. 3 kartus daugiau nei 2019 metais. 2020 metais atnaujinta investicijų programa – daugiausiai investicijų skirta nusidėvėjusios įrangos atnaujinimui.

VIAMATIKA

- ↑ Pardavimo pajamos padidėjo 5,0 proc.
- ↑ Daugiau nei ketvirtadaliu paaugo grynasis pelnas.
- ↓ Įsipareigojimai sumažėjo 13,9 proc.

PELNO (NUOSTOLIŲ) ATASKAITA (TŪKST. EURŲ)	2019 METAI	2020 METAI	POKYTIS
Pardavimo pajamos	5 472	5 748	+5,0%
Pardavimo savikaina	2 495	2 639	+5,8%
Bendrasis pelnas (nuostoliai)	2 977	3 108	+4,4%
Pardavimo sąnaudos	665	499	-24,9%
Bendrosios ir administracinės sąnaudos	902	974	+8,1%
Kitos veiklos rezultatai	9	162	+1663,9%
Finansinė ir investicinė veikla	-21	-28	-33,3%
Pelnas (nuostoliai) prieš apmokestinimą	1 399	1 769	+26,5%
Pelno mokestis	219	283	+28,8%
Grynasis pelnas (nuostoliai)	1 180	1 487	+26,0%
BALANSAS (TŪKST. EURŲ)	2019-12-31	2020-12-31	POKYTIS
Ilgalaikis turtas	6 061	5 767	-4,9%
Trumpalaikis turtas	1 823	2 262	+24,0%
Pinigai ir pinigų ekvivalentai	1 393	1 789	+28,4%
Ateinančių laikotarpių sąnaudos ir sukauptos pajamos	35	47	+37,1%
Turto iš viso	7 919	8 076	+2,0%
Nuosavos kapitalas	6 112	6 493	+6,2%
Dotacijos, subsidijos	0	0	-
Atidėjiniai	0	0	-
Mokėtinų sumos ir kiti įsipareigojimai	1 807	1 555	-13,9%
Po vienu metų mokėtinų sumos ir kiti ilgalaikiai įsipareigojimai	42	668	+1 490,8%
Finansiniai įsipareigojimai	42	641	+1 425,0%
Per vienus metus mokėtinų sumos ir kiti trumpalaikiai įsipareigojimai	1 765	887	-49,8%
Finansiniai įsipareigojimai	1 163	297	-74,5%
Sukauptos sąnaudos ir ateinančių laikotarpių pajamos	0	28	-
Nuosavo kapitalo ir įsipareigojimų iš viso	7 919	8 076	+2,0%
RODIKLIAI	2019-12-31	2020-12-31	POKYTIS
ROA	15,4%	18,6%	+3,2 p. p.
ROE	19,1%	23,6%	+4,5 p. p.
D/E	19,7%	14,4%	-5,3 p. p.
EBITDA	1 945	2 234	+14,9%
EBITDA marža	35,5%	38,9%	+3,4 p. p.
Grynojo pelno marža	21,6%	25,9%	+4,3 p. p.
INDĖLIS Į VALSTYBĖS BIUDŽETĄ (TŪKST. EURŲ)	2019 METAI	2020 METAI	POKYTIS
Paskirti dividendai (valstybės dalis)	1 106	1 706	+54,3%
INFORMACIJA APIE DARBUOTOJUS	2019-12-31	2020-12-31	POKYTIS
Darbuotojų skaičius	92	84	-8,7%
Vidutinis vieno vadovaujancio darbuotojo mėnesio atlyginimas (bruto, eurai)	5 183	5 268	+1,6%
VALSTYBEI ATSTOVAUJANTI INSTITUCIJA	PRIKLAUSANTI AKCIJŲ DALIS		
Lietuvos Respublikos susisiekimo ministerija	100,0%		
VADOVYBĖ (2021-07-01)			
Generalinis direktorius	Artūras Palekas		
Valdybos pirmininkas	Arvydas Darulis*		
Valdybos nariai	Rolandas Oginskas* Janina Laskauskienė		

*Nepriklausomas narys (-ė)



AB Graitės ginkluotės gamykla

www.ggg-ammo.lt



Šiuolaikinių įvairių kalibrų šaudmenų gamyba ir pardavimas

SVARBIAUSI ĮVYKIAI:

• **2020 metų vasario 11 d.** Bendrovė rinkai pristatė naują civilinei rinkai skirtą gaminį – 223 Rem GGG FMJ 62 gr šovinį, kuris pagal savo charakteristikas analogiškas NATO šoviniui.

Per ataskaitinį laikotarpį parduotos įmonės produkcijos apimtys vietinė prasme padidėjo 35 proc. Civilinės rinkos šovinių pardavimai 2020 metais sudarė 60% visų šovinių pardavimų.

2020 metais įmonė uždirbo 9,2 mln. eurų pajamų, t. y. 16,1 proc. daugiau nei 2019 metais, kai pajamos siekė 7,9 mln. eurų. Augimą lėmė didesnis parduodamų šovinių kiekis, kuris atitinkamai turėjo įtakos ir savikainos pokyčiui – pastaroji išaugo tiek, kiek ir pardavimo pajamos.

2020 metais įmonė uždirbo 532,9 tūkst. eurų grynojo pelno, tai yra 82,6 proc. daugiau nei 2019 metais kuomet pelnas sudarė 291,9 tūkst. eurų. Daugiausia grynojo pelno teigiamą pokytį nulėmė padidėjusios pardavimų apimtys ir mažesnės palūkanų sąnaudos (2020 rugsėjo mėn. su Lietuvos Respublikos finansų ministerija pasirašytas naujas susitarimas dėl skolos grąžinimo sąlygų, kuriame nustatytų metinių palūkanų dydis sumažintas nuo 5,1 proc. iki 2,89 proc.).

Nepaisant išaugusio įmonės pelno, valstybei paskirtų dividendų suma sumažėjo beveik dvigubai, t. y. 44,5 proc. ir už 2020 metus valstybės biudžetą numatyta papildyti 55,5 tūkst. eurų dividendų. Įmonės dividendams skirta pelno dalis akcininko sprendimu buvo sumažinta iki 10 proc. tokiu būdu sudarant galimybę įmonei ateityje vykdyti ženklios apimties investicijas, kurioms buvo pritarta dar 2019 metais (taip užtikrinama netiesioginė valstybės parama). 2020 metais įmonė reikšmingų investicinių projektų nevykdė, o atliko tik palaikomojo pobūdžio investicijas už 51,5 tūkst. eurų.

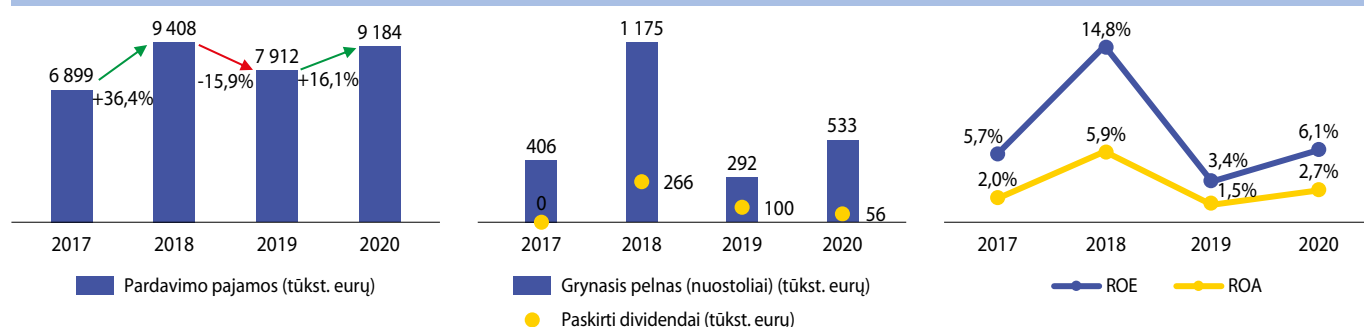
Ataskaitiniu laikotarpiu įmonės ilgalaikiai įsipareigojimai sumažėjo 5,5 proc. grąžinus dalį skolos Lietuvos Respublikos finansų ministerijai pagal skolos grąžinimo grafiką.

Geresni įmonės rezultatai atsispindi ir finansiniuose gražos rodikliuose: nuosavo kapitalo graža padidėjo 2,7 procentinio punkto ir siekė 6,1 proc., turto graža didėjo 1,2 procentinio punkto iki 2,7 proc.

- ↑ Grynas pelnas padidėjo 82,6 proc. ir siekė 532,9 tūkst. eurų
- ↑ Pardavimo pajamos išaugo 16,1 proc.
- ↓ Paskirti dividendai sumažėjo 44,5 proc.

PELNO (NUOSTOLIŲ) ATASKAITA (TŪKST. EURŲ)	2019 METAI	2020 METAI	POKYTIS
Pardavimo pajamos	7 912	9 184	+16,1%
Pardavimo savikaina	6 121	7 104	+16,1%
Bendrasis pelnas (nuostoliai)	1 792	2 080	+16,1%
Pardavimo sąnaudos	100	82	-18,3%
Bendrosios ir administracinės sąnaudos	803	873	+8,7%
Kitos veiklos rezultatai	3	6	+140,0%
Finansinė ir investicinė veikla	-542	-498	+8,2%
Pelnas (nuostoliai) prieš apmokestinimą	349	634	+81,7%
Pelno mokestis	57	101	+77,0%
Grynas pelnas (nuostoliai)	292	533	+82,6%
BALANSAS (TŪKST. EURŲ)	2019-12-31	2020-12-31	POKYTIS
Ilgalaikis turtas	12 800	12 518	-2,2%
Trumpalaikis turtas	7 189	7 300	+1,5%
Pinigai ir pinigų ekvivalentai	2 426	3 285	+35,4%
Ateinančių laikotarpių sąnaudos ir sukauptos pajamos	16	15	-6,9%
Turto iš viso	20 004	19 833	-0,9%
Nuosavas kapitalas	8 555	8 988	+5,1%
Dotacijos, subsidijos	0	0	-
Atidėjimai	0	0	-
Mokėtinų sumų ir kiti įsipareigojimai	11 449	10 845	-5,3%
Po vienu metų mokėtinų sumų ir kiti ilgalaikiai įsipareigojimai	9 936	9 386	-5,5%
Finansiniai įsipareigojimai	9 936	9 386	-5,5%
Per vienus metų mokėtinų sumų ir kiti trumpalaikiai įsipareigojimai	1 513	1 459	-3,6%
Finansiniai įsipareigojimai	837	874	+4,5%
Sukauptos sąnaudos ir ateinančių laikotarpių pajamos	0	0	-
Nuosavo kapitalo ir įsipareigojimų iš viso	20 004	19 833	-0,9%
RODIKLIAI	2019-12-31	2020-12-31	POKYTIS
ROA	1,5%	2,7%	+1,2 p. p.
ROE	3,4%	6,1%	+2,7 p. p.
D/E	125,9%	114,2%	-11,7 p. p.
EBITDA	1 228	1 526	+24,3%
EBITDA marža	15,5%	16,6%	+1,1 p. p.
Grynojo pelno marža	3,7%	5,8%	+2,1 p. p.
INDĖLIS Į VALSTYBĖS BIUDŽETĄ (TŪKST. EURŲ)	2019 METAI	2020 METAI	POKYTIS
Paskirti dividendai (valstybės dalis)	100	56	-44,5%
INFORMACIJA APIE DARBUOTOJUS	2019-12-31	2020-12-31	POKYTIS
Darbuotojų skaičius	77	91	+18,2%
Vidutinis vieno vadovaujančio darbuotojo mėnesio atlyginimas (bruto, eurai)	4 362	4 021	-7,8%
VALSTYBEI ATSTOVAUJANTI INSTITUCIJA	PRIKLAUSANTI AKCIJŲ DALIS		
Lietuvos Respublikos finansų ministerija	100,0%		
VADOVYBĖ (2021-07-01)			
Generalinis direktorius	Aleksandras Nikonovas		
Valdybos pirmininkas	Vyngantas Sliesoraitis*		
Valdybos nariai	Remigijus Štaras* Eimundas Mačiulis* Laima Kalinauskienė Asta Sinkevičienė		

*Nepriklausomas narys (-ė)



UAB „Investicijų ir verslo garantijos“

www.invega.lt



Garantijų teikimas, lengvatinių paskolų teikimas ir administravimas, rizikos kapitalo investavimo priemonių įgyvendinimas, kompensacijų priemonių įgyvendinimas ir kita

Įmonė valdo 100 proc. dukterinės įmonės UAB „Kofinansavimas“ akcijų.

Specialieji įpareigojimai: valstybės įsteigtos garantijų institucijos garantijų teikimo veikla; įgyvendinančios institucijos ir (ar) visuotinių dotacijų valdytojo funkcijos, kompensavimo priemonių administravimo funkcijos; kontroliuojančiųjų fondų, inovacijų skatinimo fondo ir (ar) atskirų finansų inžinerijos, skatinamųjų finansinių priemonių bei finansinių priemonių valdytojo funkcijos. *Pažymėtina, kad visa įmonės ir jos dukterinės įmonės veikla yra specialiųjų įpareigojimų vykdymas.*

SVARBIAUSI ĮVYKIAI:

- **Kovo mėn.** Lietuvos Respublikos Vyriausybė galimų suteikti garantijų limitą padidino iki 588,5 mln. eurų;
- **Balandžio mėn.** pradėtas teikti verslui tiesioginis skolinimas – startavo 12 mln. eurų vertės priemonė Apmokėtinų sąskaitų paskolos (ASAP);
- **Liepos mėn.** įsteigti nauji Kreditavimo ir Klientų aptarnavimo skyriai;
- **Gruodžio mėn.** pasirašyta 15 mln. eurų vertės Gynybos investicijų fondo steigimo ir finansavimo sutartis su Lietuvos Respublikos krašto apsaugos ministerija;
- **Gruodžio mėn.** pasirašyta 21 mln. eurų vertės Inovacijų skatinimo fondo steigimo ir finansavimo sutartis su Lietuvos Respublikos ekonomikos ir inovacijų bei Lietuvos Respublikos finansų ministerijomis.

2020 metais pradėtos įgyvendinti ekstremalios situacijos valdymo priemonės ženkliai didino įmonės veiklos apimtį. Per metus į Lietuvos verslą iš viso investuota daugiau kaip 600 mln. eurų, tai beveik penkis kartus daugiau nei 2019 metais, kai investicijų suma sudarė beveik 127 mln. eurų. Daugiausiai lėšų panaudota paskolų priemonėms – beveik 300 mln. eurų, o tai 280 mln. eurų daugiau nei 2019 metais. Garantijų išduota už beveik 218 mln. eurų (134 mln. eurų daugiau nei 2019 metais). Per 2020 metus įmonė pritraukė 276 mln. eurų privačių lėšų, t. y. 141 mln. eurų daugiau nei 2019 metais.

Įmonės valdomų fondų bei atskirų finansinių priemonių turtas augo nuo 291,3 mln. eurų iki 918,4 mln. eurų. Įmonės įgyvendinamų priemonių investicijų portfelis padidėjo 375 mln. eurų ir metų pabaigoje sudarė beveik 642 mln. eurų.

Pardavimo pajamos padidėjo 34,2 proc. iki 4,9 mln. eurų, iš jų 78,0 proc. sudarė Fondų valdymo ir visuotinių dotacijų priemonių administravimo sąnaudų kompensavimas. Palyginimui, sąnaudų kompensavimas 2020 metais siekė 3,8 mln. eurų, t. y. 1,5 mln. eurų daugiau nei 2019 metais. Pajamos iš suteiktų garantijų siekė 1,1 mln. eurų, t. y. 18,3 proc. mažiau nei 2019 metais. Šių pajamų mažėjimą lėmė pakeista individualių garantijų kainodara: garantijos atlyginimas sumažintas ir susietas su garantijos suma bei terminu.

2020 metais įmonės sąnaudos sudarė 4,5 mln. eurų, t. y. 91,1 proc. daugiau nei 2019 metais. 67,0 proc. visų sąnaudų sudarė personalo išlaikymo išlaidos, kurios ataskaitiniais metais padidėjo 63,6 proc. Pokytį labiausiai lėmė per metus nuo 43-jų iki 98-ių išaugęs darbuotojų skaičius. Taip pat augimui įtakos turėjo atidėjinių garantijų išmokoms padidėjimas (0,4 mln. eurų), kai 2019 metais atidėjinių garantijų išmokoms pokytis buvo neigiamas ir sudarė 0,2 mln. eurų. EBITDA rodiklis sumažėjo 54,3 proc. ir siekė 0,6 mln. eurų. Ataskaitinių metų grynasis pelnas buvo lygus 0,4 mln. eurų ir, palyginti su 2019 metais, sumažėjo 68,2 proc.

Per 2020 metus įmonės balansinio turto vertė padidėjo 64,8 proc. iki 34,4 mln. eurų. Įmonės pinigai ir pinigų ekvivalentai paaugo 12,0 mln. eurų. Daugiausiai augimą lėmė 9,3 mln. eurų kompensavimo priemonės „Dalinio nuomos mokesčio kompensavimo labiausiai nuo COVID-19 nukentėjusioms įmonėms“ lėšos laikomos banko sąskaitoje.

Įmonės įsipareigojimai ataskaitiniais metais padidėjo nuo 3,2 mln. eurų iki 13,6 mln. eurų. Pokytį lėmė 9,8 mln. eurų gauti didesni avansai kompensavimo priemonėms vykdyti.

Uždirbtas mažesnis grynasis pelnas neigiamai veikė gražos rodiklių dinamiką. Nuosavybės gražos rodiklis (ROE) sumažėjo 6,5 procentinio punkto iki 2,9 proc., o turto graža (ROA) susitraukė 4,2 procentinio punkto iki 1,3 proc. Atkreiptinas dėmesys, kad Lietuvos Respublikos Vyriausybė įmonei nenustato siektino kapitalo gražos rodiklio, nes įmonės vykdomų veiklų tikslas yra ne pelno siekimas, o jai deleguotų funkcijų – finansavimo teikimo verslui tinkamas įgyvendinimas.

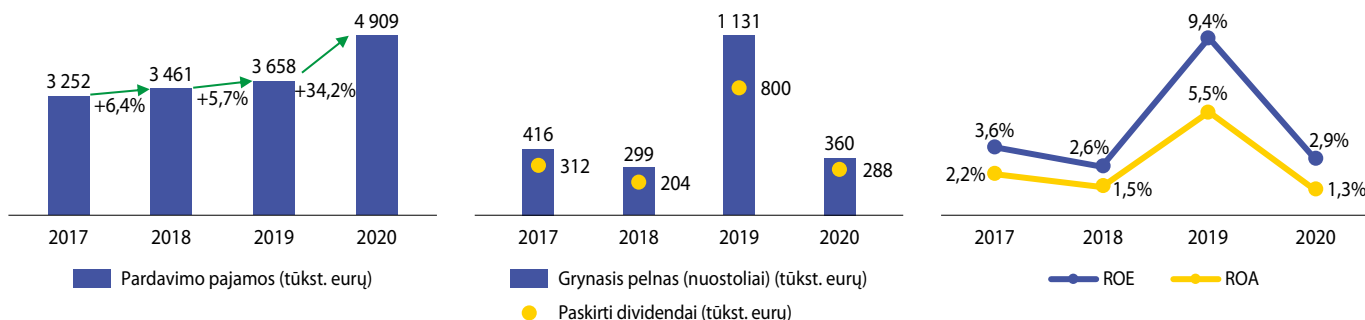
↑ Balansinio turto vertė pakilo 64,8 proc.

↑ Įsipareigojimai padidėjo 4,3 karto

↓ Grynasis pelnas sumažėjo 68,2 proc.

PELNO (NUOSTOLIŲ) ATASKAITA (TŪKST. EURŲ)	2019 METAI	2020 METAI	POKYTIS
Pardavimo pajamos	3 658	4 909	+34,2%
Pardavimo savikaina	0	0	-
Bendras pelnas (nuostoliai)	3 658	4 909	+34,2%
Pardavimo sąnaudos	-232	366	-
Bendrosios ir administracinės sąnaudos	2 581	4 124	+59,8%
Kitos veiklos rezultatai	1	0	-
Finansinė ir investicinė veikla	26	30	+15,8%
Pelnas (nuostoliai) prieš apmokestinimą	1 336	450	-66,3%
Pelno mokesčiai	205	90	-56,1%
Grynasis pelnas (nuostoliai)	1 131	360	-68,2%
BALANSAS (TŪKST. EURŲ)	2019-12-31	2020-12-31	POKYTIS
Ilgalaikis turtas	13 157	9 491	-27,9%
Trumpalaikis turtas	7 713	24 914	+223,0%
Pinigai ir pinigų ekvivalentai	1 733	13 710	+691,2%
Ateinančių laikotarpių sąnaudos ir sukauptos pajamos	0	0	-
Turto iš viso	20 870	34 404	+64,8%
Nuosavos kapitalas	12 502	12 062	-3,5%
Dotacijos, subsidijos	29	10	-66,7%
Atidėjiniai	5 149	8 737	+69,7%
Mokėtinų sumos ir kiti įsipareigojimai	3 190	13 596	+326,2%
Po vienu metų mokėtinos sumos ir kiti ilgalaikiai įsipareigojimai	1 399	1 256	-10,2%
Finansiniai įsipareigojimai	0	0	-
Per vienus metus mokėtinos sumos ir kiti trumpalaikiai įsipareigojimai	1 791	12 340	+588,9%
Finansiniai įsipareigojimai	0	0	-
Sukauptos sąnaudos ir ateinančių laikotarpių pajamos	0	0	-
Nuosavo kapitalo ir įsipareigojimų iš viso	20 870	34 404	+64,8%
RODIKLIAI	2019-12-31	2020-12-31	POKYTIS
ROA	5,5%	1,3%	-4,2 p. p.
ROE	9,4%	2,9%	-6,5 p. p.
D/E	0,0%	0,0%	-
EBITDA	1 334	610	-54,3%
EBITDA marža	36,5%	12,4%	-24,1 p. p.
Grynojo pelno marža	30,9%	7,3%	-23,6 p. p.
INDĖLIS Į VALSTYBĖS BIUDŽETĄ (TŪKST. EURŲ)	2019 METAI	2020 METAI	POKYTIS
Paskirti dividendai (valstybės dalis)	800	288	-64,0%
INFORMACIJA APIE DARBUOTOJUS	2019-12-31	2020-12-31	POKYTIS
Darbuotojų skaičius	43	94	+118,6%
Vidutinis vieno vadovaujancio darbuotojo mėnesio atlyginimas (bruto, eurai)	4 744	5 228	+10,2%
VALSTYBEI ATSTOVAUJANTI INSTITUCIJA	PRIKLAUSANTI AKCIJŲ DALIS		
Lietuvos Respublikos ekonomikos ir inovacijų ministerija	100,0%		
VADOVYBĖ (2021-07-01)			
Generalinis direktorius	Kęstutis Motiejūnas		
Valdybos pirmininkas	Alditas Saulius *		
Valdybos nariai	Viktorija Trimbel * Vytenis Labanauskas * Irma Patapienė Tomas Urban Arūnas Čiulada *		
Stebėtojų tarybos pirmininkas	Laura Garbenčiūtė-Bakienė *		
Stebėtojų tarybos nariai	Mantas Šukevičius * Laura Baškytė Osvaldas Šmitas		

*Nepriklausomas narys (-ė)



UAB „Kofinansavimas“

Įmonė per ataskaitinį laikotarpį susitiko su daugiau nei 100 įmonių ir išnagrinėjo daugiau, nei 14 verslo idėjų. Per KŪB Koinvesticinio fondo patronuojamąsias įmones, kartu su 40 naujų investuotojų, investuota į 9 įmones. Iš viso finansinių priemonių (įmonių) lygmenyje pritraukta 0,75 mln. eurų privačių lėšų bei panaudota 1,65 mln. eurų rizikos kapitalo priemonėms skirtų lėšų.

Visas Įmonės pajamas sudaro Fondo patirtų valdymo išlaidų kompensavimas, 2020 metais jų suma siekė 161,4 tūkst. eurų.

Per 2020 metus Įmonė patyrė 159,2 tūkst. eurų sąnaudų, kurios 0,3 proc. buvo mažesnės, nei 2019 metais. 73 proc. visų kaštų sudarė personalo išlaidos (3 darbuotojai), sąnaudos patalpoms – 3 proc., audito išlaidos – 3 proc., viešinimas – 3 proc., ir t.t. Grynas Įmonės pelnas simbolinis – 2,2 tūkst. eurų.

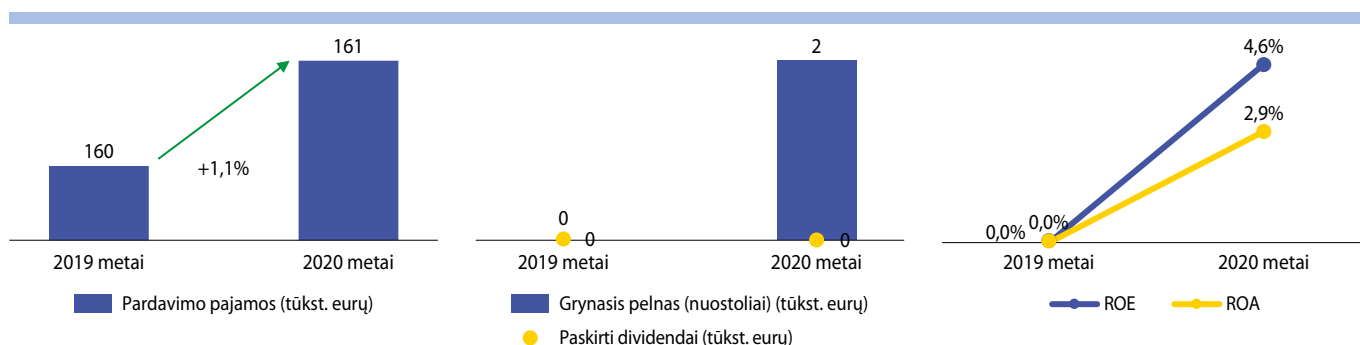
Įmonės aktyvai siekė 82,2 tūkst. eurų ir reikšmingą jų dalį (63 proc.) sudarė lėšos bankuose.

Finansinių įsipareigojimų Įmonė neturėjo.

2020 metais uždirbus minimalų 2,2 tūkst. eurų pelną, turto grąža (ROA) augo ir siekė 2,9 proc., nuosavo kapitalo grąža (ROE) - 4,6 proc.

Atkreiptinas dėmesys, kad Įmonės vykdomų veiklų tikslas yra ne pelno siekimas, o jai deleguotų funkcijų – finansinių priemonių įgyvendinimas, t. y. rizikos kapitalo fondo „Koinvesticinis Fondas“ steigimas ir valdymas, bei su šiomis investicijomis susijusių investicinių ir finansinių konsultacijų teikimas – tinkamas įgyvendinimas.

PELNO (NUOSTOLIŲ) ATASKAITA (TŪKST. EURŲ)	2019 METAI	2020 METAI	POKYTIS
Pardavimo pajamos	160	161	+1,1%
Pardavimo savikaina	160	159	-0,3%
Bendrasis pelnas (nuostoliai)	0	2	-
Pardavimo sąnaudos	0	0	-
Bendrosios ir administracinės sąnaudos	0	0	-
Kitos veiklos rezultatai	0	0	-
Finansinė ir investicinė veikla	0	0	-
Pelnas (nuostoliai) prieš apmokestinimą	0	2	-
Pelno mokestis	0	0	-
Grynas pelnas (nuostoliai)	0	2	-
BALANSAS (TŪKST. EURŲ)	2019-12-31	2020-12-31	POKYTIS
Ilgalaikis turtas	2	1	-20,0%
Trumpalaikis turtas	68	81	+18,4%
Pinigai ir pinigų ekvivalentai	14	52	+279,6%
Ateinančių laikotarpių sąnaudos ir sukauptos pajamos	0	0	-
Turto iš viso	70	82	+17,6%
Nuosavas kapitalas	46	49	+4,5%
Dotacijos, subsidijos	0	0	-
Atidėjiniai	0	0	-
Mokėtinos sumos ir kiti įsipareigojimai	6	10	+53,1%
Po vienu metų mokėtinos sumos ir kiti ilgalaikiai įsipareigojimai	0	0	-
Finansiniai įsipareigojimai	0	0	-
Per vienus metus mokėtinos sumos ir kiti trumpalaikiai įsipareigojimai	6	10	+53,1%
Finansiniai įsipareigojimai	0	0	-
Sukauptos sąnaudos ir ateinančių laikotarpių pajamos	17	24	+39,0%
Nuosavo kapitalo ir įsipareigojimų iš viso	70	82	+17,4%
RODIKLIAI	2019-12-31	2020-12-31	POKYTIS
ROA	0,0%	2,9%	+2,9 p. p.
ROE	0,0%	4,6%	+4,6 p. p.
D/E	0,0%	0,0%	-
EBITDA	0	3	-
EBITDA marža	0,0%	2,0%	+2,0 p. p.
Grynojo pelno marža	0,0%	1,4%	+1,4 p. p.
GRĄŽA AKCININKAMS (TŪKST. EURŲ)	2019 METAI	2020 METAI	POKYTIS
Paskirti dividendai	0	0	-
INFORMACIJA APIE DARBUOTOJUS	2019 METAI	2020 METAI	POKYTIS
Darbuotojų skaičius	2	3	+50,0%
Vidutinis vieno vadovaujančio darbuotojo mėnesio atlyginimas (bruto, eurai)	3054	3290	+7,7%
AKCININKAI	PRIKLAUSANTI AKCIJŲ DALIS		
UAB „Investicijų ir verslo garantijos“	100,0%		
VADOVYBĖ (2021-07-01)			
Generalinė direktorė	Viktorija Vaitkevičienė		



UAB „Toksika“

www.toksika.lt



Pavojingų atliekų surinkimas, laikinas saugojimas, deginimas, šalinimas pavojingų atliekų sąvartyne ir tvarkymas kitokiais būdais

SVARBIAUSI ĮVYKIAI:

• **Kovo mėn.** pagal LR vyriausybės ir Alytaus miesto ekstremalių situacijų komisijos pavedimą buvo užbaigta tvarkyti Alytaus padangų perdirbimo UAB „Ekologistika“ gaisravietė;

• **Rugpjūčio mėn.** UAB „Toksika“ iniciatyva užbaigtas projektas „Pavojingųjų atliekų tvarkymas Lietuvoje“. Europos komisija priėmė sprendimą projektą pripažinti užbaigtu ir išmokėti Lietuvai liskusio projekto finansavimo lėšas;

• **Rugpjūčio mėn.** patvirtintas naujas techninis reglamentas, kuriuo Šiaulių padaliniiui leista vandeninių atliekų tvarkymui taikyti flokuliacijos metodą;

• **Spalio mėn.** įmonei išduota licencija, leidžianti teikti patalpų, kuriose gali būti COVID-19 užkratas, dezinfekavimo paslaugas.

Ataskaitiniu laikotarpiu įmonės pardavimo pajamos augo net 75,0 proc. ir laikotarpio pabaigoje siekė 8,6 mln. eurų. Pagrindinės priežastys, lėmusios ženklų pajamų augimą – gauta 2,4 mln. eurų pajamų už sutvarkytas pavojingąsias atliekas Alytaus padangų gaisravietėje. Taip pat įtakos turėjo reikšmingai išaugusios atliekų surinkimo apimtys iš kitų Lietuvos gamybos įmonių bei pandemijos metu surinktos medicininės atliekos su COVID-19 užkratu. Padidėję medicininės atliekų kiekiai turėjo įtakos atliekų priėmimo kainos augimui 22,7 proc., t. y. iki 346 eurų už toną. Įmonės pardavimų pajamų struktūroje pajamos iš atliekų priėmimo 2020 metais sudarė 8,4 mln. eurų (97,8 proc.), o kitos veiklos pajamos 0,2 mln. eurų arba 2,2 proc. visų pardavimo pajamų.

Per 2020 metus įmonė surinko daugiausiai atliekų per visą savo veiklos istoriją – 24,2 tūkst. tonas pavojingų atliekų (PA), t. y. 44,0 proc. daugiau nei 2019 metais. Tokius rezultatus lėmė 23,6 proc. padidėjusios įprastinės veiklos apimtys ir beveik 7 kartus iki 7,1 tūkst. tonų išaugęs pavojingų atliekų paėmimas dėl padangų perdirbimo įmonėje UAB „Ekologistika“ vykusio gaisro, Alytaus gaisravietėje. Ataskaitiniu laikotarpiu įmonės PA tvarkymo apimtys didėjo 29,7 proc. iki 25,4 tūkst. tonų. Įmonė sutvarkė 4,4 proc. mažiau atliekų negu priėmė, kai 2019 metais sutvarkyta buvo 3,4 proc. daugiau nei priimta.

Padidėjusios veiklos apimtys ir pajamos, atitinkamai didino ir įmonės pagrindinės veiklos sąnaudas, kurios augo 48,1 proc. iki 6,9 mln. eurų. Didžiąją dalį (28,8 proc.) sąnaudų sudarė darbo užmokesčio ir socialinio draudimo sąnaudos, kurios augo 32,3 proc. iki 2,0 mln. eurų dėl augusio vidutinio atlygio dydžio bei darbuotojams išmokamos kintamosios dalies, siejamos su darbo našumu ir įmonės veiklos rezultatais. Gerėjančius įmonės rezultatus atspindi koreguotojo grynojo pelno ir EBITDA rezultatai, kurie atitinkamai augo apie 8 kartus iki 1,6 mln. eurų ir apie 2,5 karto iki 2,3 mln. eurų.

2020 metais įmonės paskirstytinasis pelnas siekė 1,5 mln. eurų, iš kurių didžioji dalis (60,0 proc. arba 880,4 tūkst. eurų) buvo paskirta dividendams. Verta paminėti, kad įmonė dividendus paskyrė pirmą kartą per paskutinius 4 metus. Likusią paskirstytinojo pelno dalį įmonė paskyrė į kitus rezervus (414,0 tūkst. eurų), į įstatymo numatytus rezervus (146,7 tūkst. eurų) ir metinėms išmokoms, darbuotojų premijoms bei kitiems tikslams (26,1 tūkst. eurų).

Įmonės turtas 2020 metais augo 3,6 proc. ir siekė 27,4 mln. eurų. Didžiąją dalį (85,8 proc.) valdomo turto sudaro ilgalaikis turtas, kuris per metus sumažėjo 4,4 proc. iki 23,6 mln. eurų dėl pavojingų atliekų deginimo įrenginio nusidėvėjimo, kurio balansinė vertė 2020 metų pabaigoje siekė 17,8 mln. eurų. Tačiau įmonės turto augimą lėmė pelninga veikla, didinusi apyvartines lėšas laikomas bankuose beveik 13 kartų iki 2,2 mln. eurų, o tai lėmė trumpalaikio turto augimą 120,3 proc. iki 3,8 mln. eurų.

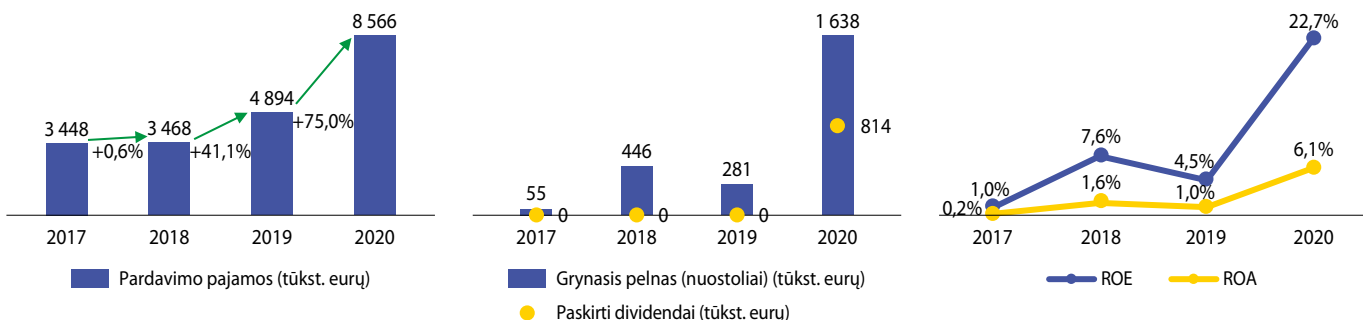
Skolos kredito įstaigoms ataskaitinio laikotarpio pabaigoje siekė 0,4 mln. eurų, kai 2019 metų pabaigoje – 0,8 mln. eurų. Reikšmingą jų mažėjimą lėmė 2020 metais baigtos grąžinti ilgalaikės paskolos, kurios buvo paimitos 2013 metais infrastruktūros plėtros projektų vystymui. Finansinių skolų mažėjimas teigiamai paveikė įmonės D/E rodiklį, kuris mažėjo 8,2 procentinio punkto iki 5,3 proc.

Teigiami įmonės rezultatai atspindi finansiniuose grąžos rodikliuose: **turto grąža augo 5,1 procentinio punkto iki 6,1 proc., o nuosavo kapitalo grąža didėjo 18,2 procentinio punkto ir siekė 22,7 proc.** Grynas įmonės pelningumas augo 13,4 procentinio punkto iki 19,1 proc., o EBITDA pelningumas didėjo 10,0 proc. ir siekė 26,4 proc.

- ↑ Pardavimo pajamos augo 75,0 proc. iki 8,6 mln. eurų
- ↑ Grynas pelnas didėjo beveik 6 kartus iki 1,6 mln. eurų
- ↑ Trumpalaikis turtas išaugo daugiau nei 2 kartus

PELNO (NUOSTOLIŲ) ATASKAITA (TŪKST. EURŲ)	2019 METAI	2020 METAI	POKYTIS
Pardavimo pajamos	4 894	8 566	+75,0%
Pardavimo savikaina	2 853	4 273	+49,8%
Bendrasis pelnas (nuostoliai)	2 042	4 293	+110,3%
Pardavimo sąnaudos	0	0	-
Bendrosios ir administracinės sąnaudos	1 820	2 647	+45,5%
Kitos veiklos rezultatai	15	44	+190,2%
Finansinė ir investicinė veikla	38	-53	-
Pelnas (nuostoliai) prieš apmokestinimą	275	1 638	+495,0%
Pelno mokestis	-5	0	-
Grynas pelnas (nuostoliai)	281	1 638	+483,6%
BALANSAS (TŪKST. EURŲ)	2019-12-31	2020-12-31	POKYTIS
Ilgalaikis turtas	24 649	23 556	-4,4%
Trumpalaikis turtas	1 724	3 798	+120,3%
Pinigai ir pinigų ekvivalentai	172	2 206	+1183,4%
Ateinančių laikotarpių sąnaudos ir sukauptos pajamos	131	92	-30,1%
Turto iš viso	26 504	27 446	+3,6%
Nuosavas kapitalas	6 406	8 045	+25,6%
Dotacijos, subsidijos	17 405	16 179	-7,0%
Atidėjiniai	1 016	1 557	+53,3%
Mokėtinos sumos ir kiti įsipareigojimai	1 674	1 653	-1,2%
Po vienu metų mokėtinos sumos ir kiti ilgalaikiai įsipareigojimai	237	164	-31,1%
Finansiniai įsipareigojimai	237	164	-31,1%
Per vienus metų mokėtinos sumos ir kiti trumpalaikiai įsipareigojimai	1 436	1 489	+3,7%
Finansiniai įsipareigojimai	627	260	-58,5%
Sukauptos sąnaudos ir ateinančių laikotarpių pajamos	3	13	+296,9%
Nuosavo kapitalo ir įsipareigojimų iš viso	26 504	27 446	+3,6%
RODIKLIAI	2019-12-31	2020-12-31	POKYTIS
ROA	1,0%	6,1%	+5,1 p. p.
ROE	4,5%	22,7%	+18,2 p. p.
D/E	13,5%	5,3%	-8,2 p. p.
EBITDA	802	2 261	+182,1%
EBITDA marža	16,4%	26,4%	+10,0 p. p.
Grynojo pelno marža	5,7%	19,1%	+13,4 p. p.
INDĖLIS Į VALSTYBĖS BIUDŽETĄ (TŪKST. EURŲ)	2019 METAI	2020 METAI	POKYTIS
Paskirti dividendai (valstybės dalis)	0	814	-
INFORMACIJA APIE DARBUOTOJUS	2019-12-31	2020-12-31	POKYTIS
Darbuotojų skaičius	64	69	+7,8%
Vidutinis vieno vadovaujančio darbuotojo mėnesio atlyginimas (bruto, eurai)	4 877	6 019	+23,4%
VALSTYBEI ATSTOVAUJANTI INSTITUCIJA	PRIKLAUSANTI AKCIJŲ DALIS		
Lietuvos Respublikos ekonomikos ir inovacijų ministerija	92,51%		
Kiti akcininkai	7,49 %		
VADOVYBĖ (2021-07-01)			
Generalinis direktorius	Arūnas Dirvinskas		
Valdybos pirmininkas	Dangirutis Janušas*		
Valdybos nariai	Valdemaras Kačanovskij* Gerda Krukonienė		

*Nepriklausomas narys (-ė)



UAB Lietuvos parodų ir kongresų centras „LITEXPO“

www.litexpo.lt



Pagrindinis ir didžiausias Baltijos šalyse parodų, konferencijų ir kitų renginių centras

SVARBIAUSI ĮVYKIAI:

• **Vasario mėn.** dukterinė įmonė UAB „OVANTIS“ reorganizuota ir prijungta prie LITEXPO;

• **Balandžio mėn.** pirmą kartą įmonės istorijoje buvo suorganizuota virtuali RESTA paroda;

• **Gegužės mėn.** atnaujinta įmonės organizacinė struktūra.

Atskaitiniu laikotarpiu įmonei priklausė 5 parodų paviljonai ir 15 konferencijų salių, kas sudarė 18,5 tūkst. m² vidaus teritorijos ploto bei 15,1 tūkst. m² lauko ekspozicinio ploto. Dėl prasidėjusios COVID-19 pandemijos įmonė galėjo suorganizuoti tik 8 parodas, kuriose dalyvavo 1 347 įmonės, kai prieš metus dalyvių skaičius siekė 3 024. Taip pat atskaitiniu laikotarpiu įmonės valdomoje infrastruktūroje įvyko 86 renginiai, kurie pritraukė 38,4 tūkst. lankytojų. Teikdama maitinimo paslaugas, įmonė per 2020 metus aptarnavo apie 40,0 tūkst. žmonių.

Dėl COVID-19 pandemijos įmonė neteko didelės dalies pajamų, kurios nuo 6,1 mln. eurų 2019 metais sumažėjo iki 2,2 mln. eurų 2020 metais. 63,1 proc. pajamų mažėjimą daugiausiai lėmė renginių ribojimai ir šalyje paskelbtas karantinas. Didžiąją dalį (49,8 proc.) įmonės apyvartos sudarė parodų organizavimo pajamos, kurios mažėjo net 63,4 proc. iki 1,1 mln. eurų.

Dėl aukščiau išvardintų priežasčių, įmonės pagrindinės veiklos sąnaudos mažėjo 37,4 proc. iki 3,3 mln. eurų. Didžiausią sąnaudų dalį (36,0 proc.) sudarė darbo užmokesčio kaštai kurie mažėjo 26,7 proc. iki 1,2 mln. eurų, daugiausia dėl 16,2 proc. iki 62 sumažėjusios įmonės darbuotojų skaičiaus. Sparčiau mažėjusios pardavimo pajamos nei sąnaudos lėmė įmonės grynojo pelningumo kritimą 62,5 procentinio punkto iki -52,6 proc., kuris atspindi grynajame įmonės rezultate, siekusį 1,2 mln. eurų nuostolį. Atitinkamas pokytis fiksuotas ir EBITDA rezultate, kuris 2020 metais siekė -0,2 mln. eurų, kai prieš metus buvo 1,6 mln. eurų.

2020 metais įmonės valdomo turto vertė mažėjo 7,6 proc. iki 18,2 mln. eurų. Net 99,0 proc. arba 18,0 mln. eurų viso įmonės valdomo turto sudarė ilgalaikis turtas, iš kurio 17,0 mln. eurų sudarė valdomų pastatų ir statinių vertė. Trumpalaikio turto vertė atskaitiniu laikotarpiu sumažėjo 80,4 proc. iki 145,3 tūkst. eurų, daugiausia dėl apyvartinių lėšų banko sąskaitoje sumažėjimo 91,0 proc. iki 44,5 tūkst. eurų.

Įmonės įsipareigojimai 2020 metais mažėjo 2,6 proc. iki 5,8 mln. eurų. Didžiąją dalį (82,6 proc. arba 4,8 mln. eurų) įsipareigojimų sudarė trumpalaikės finansinės skolos AB SEB bankui, kurios 2019 metais buvo priskirtos prie ilgalaikių įsipareigojimų, tačiau kredito skolos grąžinimo terminui likus mažiau nei 1 metams, buvo perkeltos prie trumpalaikių finansinių skolų. Įmonės finansinių skolų ir nuosavo kapitalo santykis didėjo 4,5 procentinio punkto iki 44,5 proc., dėl 10,3 proc. iki 10,7 mln. eurų sumažėjusio nuosavo kapitalo balansinės vertės.

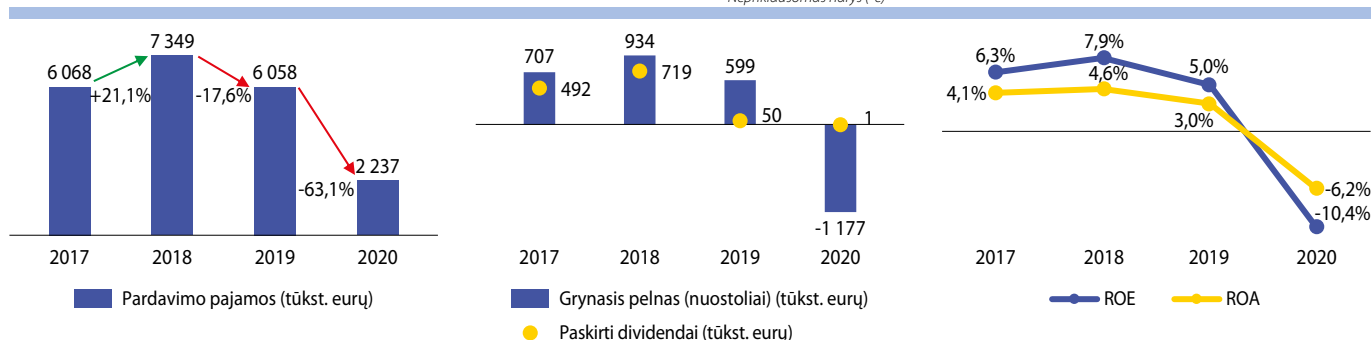
Patirtas didelis grynasis nuostolis lėmė įmonės finansinių grąžos rodiklių neigiamą pokytį: turto grąža mažėjo 9,2 procentinio punkto iki -6,2 proc., o nuosavo kapitalo grąža krito 15,4 procentinio punkto iki -10,4 proc.

Įmonės investicijos į ilgalaikį turtą 2020 metais buvo daugiau nei 6 kartus mažesnės nei 2019 metais, kas sudarė 60,8 tūkst. eurų. Didžioji dalis (80,6 proc.) investicijų buvo skirta lauko teritorijos ir vidaus patalpų apšvietimo sistemoms.

- ↓ Pardavimo pajamos mažėjo 63,1 proc.
- ↓ Grynasis nuostolis siekė 1,2 mln. eurų
- ↓ Valdomo turto vertė sumažėjo 7,6 proc.

PELNO (NUOSTOLIŲ) ATASKAITA (TŪKST. EURŲ)	2019 METAI	2020 METAI	POKYTIS
Pardavimo pajamos	6 058	2 237	-63,1%
Pardavimo savikaina	4 191	2 682	-36,0%
Bendras pelnas (nuostoliai)	1 867	-446	-
Pardavimo sąnaudos	46	50	+6,9%
Bendrosios ir administracinės sąnaudos	1 088	604	-44,5%
Kitos veiklos rezultatai	6	6	-1,7%
Finansinė ir investicinė veikla	-52	-84	-60,3%
Pelnas (nuostoliai) prieš apmokestinimą	687	-1 177	-
Pelno mokestis	88	0	-
Grynasis pelnas (nuostoliai)	599	-1 177	-
BALANSAS (TŪKST. EURŲ)	2019-12-31	2020-12-31	POKYTIS
Ilgalaikis turtas	18 867	17 997	-4,6%
Trumpalaikis turtas	740	145	-80,4%
Pinigai ir pinigų ekvivalentai	497	45	-91,0%
Ateinančių laikotarpių sąnaudos ir sukauptos pajamos	62	31	-48,9%
Turto iš viso	19 668	18 174	-7,6%
Nuosavas kapitalas	11 937	10 703	-10,3%
Dotacijos, subsidijos	1 775	1 706	-3,9%
Atidėjiniai	0	0	-
Mokėtinų sumos ir kiti įsipareigojimai	5 915	5 759	-2,6%
Po vienu metų mokėtinos sumos ir kiti ilgalaikiai įsipareigojimai	4 169	55	-98,7%
Finansiniai įsipareigojimai	4 169	0	-
Per vienus metus mokėtinos sumos ir kiti trumpalaikiai įsipareigojimai	1 746	5 704	+226,7%
Finansiniai įsipareigojimai	603	4 758	+689,5%
Sukauptos sąnaudos ir ateinančių laikotarpių pajamos	42	6	-84,9%
Nuosavo kapitalo ir įsipareigojimų iš viso	19 668	18 174	-7,6%
RODIKLIAI	2019-12-31	2020-12-31	POKYTIS
ROA	3,0%	-6,2%	-9,2 p. p.
ROE	5,0%	-10,4%	-15,4 p. p.
D/E	40,0%	44,5%	+4,5 p. p.
EBITDA	1 628	-244	-
EBITDA marža	26,9%	-10,9%	-37,8 p. p.
Grynojo pelno marža	9,9%	-52,6%	-62,5 p. p.
INDĖSIS Į VALSTYBĖS BIUDŽETĄ (TŪKST. EURŲ)	2019 METAI	2020 METAI	POKYTIS
Paskirti dividendai (valstybės dalis)	50	1	-98,4%
INFORMACIJA APIE DARBUOTOJUS	2019-12-31	2020-12-31	POKYTIS
Darbuotojų skaičius	74	62	-16,2%
Vidutinis vieno vadovaujančio darbuotojo mėnesio atlyginimas (bruto, eurai)	2 751	4 393	+59,7%
VALSTYBEI ATSTOVAUJANTI INSTITUCIJA	PRIKLAUSANTI AKCIJŲ DALIS		
Lietuvos Respublikos ekonomikos ir inovacijų ministerija	98,76%		
Fiziniai asmenys	1,24 %		
VADOVYBĖ (2021-07-01)			
Generalinis direktorius	Justinas Bortkevičius		
Valdybos pirmininkė	Giedrė Kaminskaitė-Salters *		
Valdybos nariai	Juras Vėželis* Vytautas Dobilas* Lidija Bajarūnienė Rūta Jovaišienė		

*Nepriklausomas narys (-ė)



AB „Vilniaus metrologijos centras“

www.vmc.lt



Matavimo priemonių, priskirtų teisei, mokslinei ir industrinei metrologijai, pirminė ir periodinė patikra, matavimo priemonių bandymai bei kalibravimas

SVARBIAUSI ĮVYKIAI:

- **Gegužės mėn.** priimtas sprendimas sumažinti įstatinį kapitalą siekiant akcininkams išmokėti bendrovės lėšas;
- **Spalio mėn.** užbaigtas pakartotinis įmonės akcijų paketo vertinimas dėl pradėtos privatizavimo procedūros;
- **2020 metais** vykdant įmonei iškeltus lūkesčius atsisakyti veikloje nenaujamų pastatų buvo parduoti 3 pastatai, kurių vertė 782,7 tūkst. eurų.

2020 metais įmonė, vykdydama veiklą atliko 272,4 tūkst. metrologinių patikrų, t. y. 32,5 proc. mažiau nei 2019 metais. Kalibravimo paslaugų skaičius augo 36,1 proc. ir siekė 28,1 tūkst. Įmonė taip pat atliko 58,7 proc. (1,3 tūkst.) daugiau, lyginant su 2019 metais, bandymų ir 2 vienetais mažiau atitikties įvertinimų, kurių 2020 metais buvo 22.

Įmonės pardavimo pajamos ataskaitiniu laikotarpiu buvo 0,4 proc. didesnės, lyginant su 2019 metais, ir siekė 3,5 mln. eurų. Didžiąją dalį pajamų sudarė metrologinės patikros (67,0 proc.) ir kalibravimo (27,0 proc.) pajamos. Verta paminėti, kad įmonės kitos veiklos pajamos buvo 6 kartus didesnės nei praėjusiais metais ir siekė 790,3 tūkst. eurų. Pagrindinė padidėjimo priežastis – parduoti Palangos, Klaipėdos ir Šiaulių pastatai.

2020 metais įmonės pagrindinės veiklos sąnaudos sudarė 3,4 mln. eurų, t. y. 10,4 proc. daugiau nei 2019 metais. Šiam pokyčiui daugiausia įtakos turėjo didžiausią (64,8 proc. arba 2,2 mln. eurų) pagrindinės veiklos sąnaudų dalį sudariusių darbuotojų darbo užmokesčio sąnaudos, kurios buvo 14,2 proc. didesnės nei praėjusiais metais, dėl pasikeitusios darbuotojams kintamosios darbo užmokesčio dalies skaičiavimo metodikos. Didesnis sąnaudų augimas nei pajamų, lėmė įmonės grynojo pelno mažėjimą 48,4 proc. iki 211,2 tūkst. eurų. Atitinkamai mažėjo ir EBITDA, kuri krito 36,8 proc. ir sudarė 481,5 tūkst. eurų.

Prastesni finansiniai rezultatai nedarė įtakos įmonės dividendų skyrimo tvarkai. Už 2020 metų rezultatus įmonė paskyrė 40,9 proc. didesnius dividendus nei už 2019 metų rezultatus, t. y. 432,4 tūkst. eurų.

Įmonės turtas per 2020 metus sumažėjo 22,7 proc. ir siekė 5,5 mln. eurų. Didžiąją dalį (62,9 proc.) įmonės turto sudarė ilgalaikis turtas, kuris per metus sumažėjo 15,9 proc. iki 3,5 mln. eurų, dėl perteklinio turto pardavimo. Įmonės piniginių lėšų mažėjo 37,8 proc. ir sudarė 80,8 proc. arba 1,6 mln. eurų viso trumpalaikio turto, kuris sumažėjo 32,4 proc. iki 2,0 mln. eurų, dėl išmokų akcininkui mažinant įstatinį kapitalą.

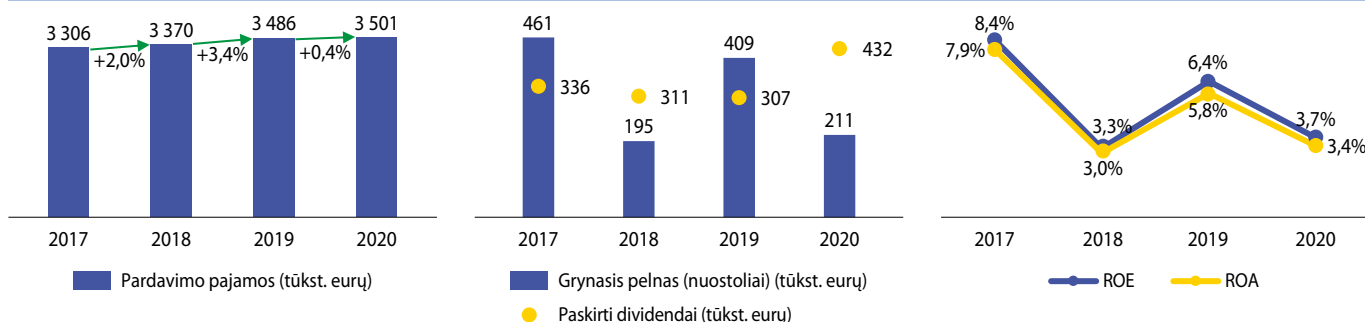
Mažėjęs įmonės grynas pelnas neigiamai paveikė finansinių grąžos rodiklius: **turto grąžos rodiklis mažėjo 2,5 procentinio punkto iki 3,4 proc., o nuosavo kapitalo grąža krito 2,7 procentinio punkto ir siekė 3,7 proc.** Taip pat neigiamas pokytis fiksuotas tiek veiklos, tiek grynojo pelningumo rodikliuose, kurie atitinkamai mažėjo 8,8 procentinio punkto iki 3,2 proc. ir 5,7 procentinio punkto iki 6,0 proc.

Ataskaitiniu laikotarpiu įmonė į ilgalaikį turtą investavo 365,0 tūkst. eurų, t. y. 10,3 proc. daugiau nei praėjusiais metais. Didžiąją dalį (58,4 proc.) įmonė investavo į materialųjį turtą, t. y. etalonines, kalibravimo ir kompiuterinės įrangos atnaujinimą. Likusi dalis buvo skirta IT atnaujinimui, savitarnos svetainei bei metrologinių dokumentų skaitmenizavimui.

- ↓ Grynas pelnas krito 48,4 proc.
- ↓ Valdomo turto vertė mažėjo 22,7 proc.
- ↑ Įsipareigojimai padidėjo 42,9 proc.

PELNO (NUOSTOLIŲ) ATASKAITA (TŪKST. EURŲ)	2019 METAI	2020 METAI	POKYTIS
Pardavimo pajamos	3 486	3 501	+0,4%
Pardavimo savikaina	2 206	2 396	+8,6%
Bendrasis pelnas (nuostoliai)	1 280	1 105	-13,6%
Pardavimo sąnaudos	0	0	-
Bendrosios ir administracinės sąnaudos	864	995	+15,1%
Kitos veiklos rezultatai	64	90	+39,6%
Finansinė ir investicinė veikla	0	1	+80,0%
Pelnas (nuostoliai) prieš apmokestinimą	480	201	-58,2%
Pelno mokestis	71	-10	-
Grynas pelnas (nuostoliai)	409	211	-48,4%
BALANSAS (TŪKST. EURŲ)	2019-12-31	2020-12-31	POKYTIS
Ilgalaikis turtas	4 109	3 458	-15,9%
Trumpalaikis turtas	2 948	1 993	-32,4%
Pinigai ir pinigų ekvivalentai	2 588	1 610	-37,8%
Ateinančių laikotarpių sąnaudos ir sukauptos pajamos	45	43	-4,1%
Turto iš viso	7 102	5 493	-22,7%
Nuosavas kapitalas	6 445	4 848	-24,8%
Dotacijos, subsidijos	0	0	-
Atidėjiniai	359	218	-39,4%
Mokėtinų sumos ir kiti įsipareigojimai	297	424	+42,9%
Po vienu metų mokėtinų sumos ir kiti ilgalaikiai įsipareigojimai	0	0	-
Finansiniai įsipareigojimai	0	0	-
Per vienus metus mokėtinų sumos ir kiti trumpalaikiai įsipareigojimai	297	424	+42,9%
Finansiniai įsipareigojimai	0	0	-
Sukauptos sąnaudos ir ateinančių laikotarpių pajamos	3	4	+76,0%
Nuosavo kapitalo ir įsipareigojimų iš viso	7 102	5 493	-22,7%
RODIKLIAI	2019-12-31	2020-12-31	POKYTIS
ROA	5,8%	3,4%	-2,4 p. p.
ROE	6,4%	3,7%	-2,7 p. p.
D/E	0,0%	0,0%	-
EBITDA	762	482	-36,8%
EBITDA marža	21,8%	13,8%	-8,0 p. p.
Grynojo pelno marža	11,7%	6,0%	-5,7 p. p.
INDĖLIS Į VALSTYBĖS BIUDŽETĄ (TŪKST. EURŲ)	2019 METAI	2020 METAI	POKYTIS
Paskirti dividendai (valstybės dalis)	307	432	+40,9%
INFORMACIJA APIE DARBUOTOJUS	2019-12-31	2020-12-31	POKYTIS
Darbuotojų skaičius	123	104	-15,4%
Vidutinis vieno vadovaujančio darbuotojo mėnesio atlyginimas (bruto, eurai)	3 161	3 374	+6,7%
VALSTYBEI ATSTOVAUJANTI INSTITUCIJA	PRIKLAUSANTI AKCIJŲ DALIS		
VĮ Turto bankas	100,00%		
VADOVYBĖ (2021-07-01)			
Generalinė direktorė	L. e. p. Evelina Lesutyte		
Valdybos pirmininkas	Kęstutis Motiejūnas*		
Valdybos nariai	Laimis Jančiūnas *		

*Nepriklausomas narys (-ė)



AB „Jonavos grūdai“

www.jonavosgrudai.lt



Grūdų ir rapsų saugojimas bei prekyba

Vykdomi specialieji įpareigojimai: valstybės atsargų (kviečių, rugių) rezervo saugojimas; Valstybės atsargų (cukraus) rezervo saugojimas

2020 metais Įmonė vykdydama veiklą priėmė 122,4 tūkst. tonų grūdų ir rapsų, t. y. 17,0 proc. arba 17,8 tūkst. tonų daugiau nei praėjusiais metais. Nupirktų grūdų kiekis atskaitiniu laikotarpiu siekė 56,4 tūkst. t., kai 2019 metais buvo nupirktas 40,0 tūkst. t. 2020 metais parduotų grūdų kiekis padidėjo 3,3 proc. iki 39,3 tūkst. t.

Augustos veiklos apimtys lėmė nežymų, 1,1 proc. iki 9,1 mln. eurų, pardavimo pajamų didėjimą, kuris buvo rekordinis per visą Įmonės veiklos laikotarpį. Didžiąją dalį (85,7 proc.) apyvartos sudarė grūdų pardavimo pajamos, kurios, lyginant su 2019 metais, augo 0,6 proc. iki 7,8 mln. eurų. Augimui įtakos taip pat turėjo 28,2 proc. iki 0,6 mln. eurų išaugusios grūdų priėmimo ir atkrovimo pajamos, kurios sudarė 6,6 proc. visos Įmonės apyvartos.

Atskaitiniu laikotarpiu Įmonės veiklos sąnaudos, lyginant su praėjusiais metais, mažėjo 2,8 proc. iki 8,7 mln. eurų. Grūdų pardavimo savikaina, kuri sudarė 76,9 proc. visų sąnaudų, mažėjo 5,7 proc. iki 6,7 mln. eurų, dėl efektyvaus grūdų prekybos vykdymo. Reikšmingai, 19,6 proc. iki 0,6 mln. eurų, išaugo darbo užmokesčio sąnaudos, dėl didėjusių darbuotojų atlyginimų. **Rekordinės pajamos ir sąnaudų mažėjimas lėmė grynojo pelno augimą 3,5 karto iki 0,4 mln. eurų, kai grynas pelningumas siekė 4,3 proc. ir buvo 3,1 procentinio punkto didesnis nei 2019 metais. Įmonės EBITDA atskaitiniu laikotarpiu augo 68,3 proc. iki 0,9 mln. eurų.**

Įmonės paskirti dividendai valstybei už 2020 metų rezultatus siekė 218,8 tūkst. eurų, kai už 2019 metų rezultatus buvo paskirta 152,0 tūkst. eurų dividendų suma.

2020 metais Įmonės valdomo turto vertė keitėsi nežymiai – mažėjo 1,7 proc. iki 9,6 mln. eurų. Ilgalaikis turtas, sudaręs 36,1 proc. viso turto, augo 7,8 proc. iki 3,5 mln. eurų. Trumpalaikio turto struktūroje, kuris sudarė 63,8 proc. viso turto, buvo didesnių pokyčių: **atsargų vertė išaugo beveik 3 kartus iki 4,2 mln. eurų, per vienus metus gautinos sumos sumažėjo 83,7 proc. iki 0,8 mln. eurų, o Įmonės apyvartinės lėšos bankų sąskaitose padidėjo net 22,5 karto iki 1,1 mln. eurų.** Šios priežastys lėmė trumpalaikio turto mažėjimą 6,3 proc. iki 6,1 mln. eurų.

Įmonės įsipareigojimai, kuriuos sudarė tik trumpalaikės skolos, per 2020 metus sumažėjo 9,2 proc. iki 3,5 mln. eurų. Didžiąją dalį (65,9 proc.) visų įsipareigojimų sudarė trumpalaikė finansinė skola AB SEB bankui, kuri per metus sumažėjo 18,6 proc. iki 2,3 mln. eurų.

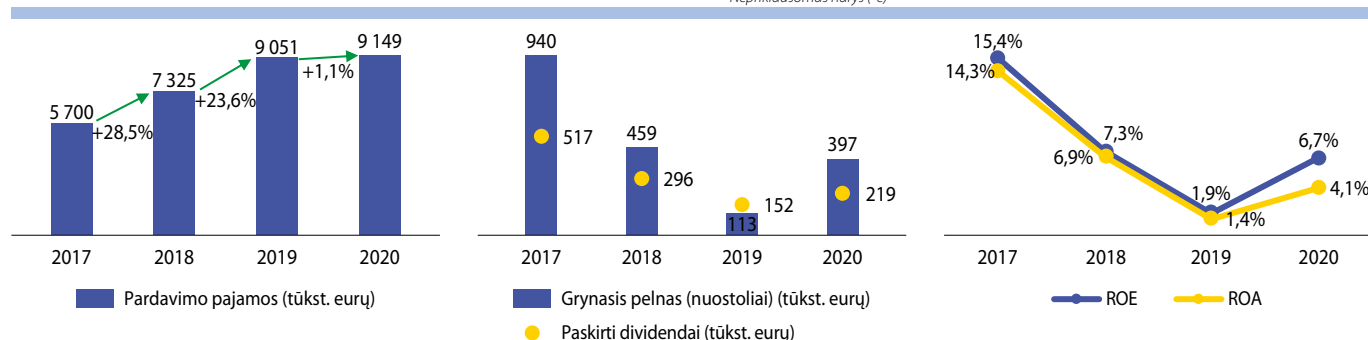
Gerėjantys Įmonės finansiniai rezultatai teigiamai atsispindi ir finansiniuose gražos rodikliuose: **turto gražos augimas siekė 2,7 procentinio punkto iki 4,1 proc., o nuosavo kapitalo graža augo 4,8 procentinio punkto ir metų pabaigoje siekė 6,7 proc.**

2020 metais Įmonė į ilgalaikį turtą investavo 664,9 tūkst. eurų, t. y. 3,5 karto daugiau nei 2019 metais. Investicijos išaugo todėl, kad dalis projektų (tokių kaip suprojektuota ir įdiegta technologinių įrenginių valdymo programa, remontuotos kritinės būklės silkorpusų siūlės bei stogo danga, renovuota grūdų džiovyklų aptarnavimo patalpa ir kita) buvo pradėti 2019 metais ir baigti 2020 metais.

- ↑ Grynas pelnas augo 3,5 karto
- ↑ Pinigai ir pinigų ekvivalentai didėjo 22 kartus
- ↓ Finansiniai įsipareigojimai sumažėjo 18,6 proc.

PELNO (NUOSTOLIŲ) ATASKAITA (TŪKST. EURŲ)	2019 METAI	2020 METAI	POKYTIS
Pardavimo pajamos	9 051	9 149	+1,1%
Pardavimo savikaina	8 350	8 121	-2,7%
Bendras pelnas (nuostoliai)	701	1 028	+46,8%
Pardavimo sąnaudos	2	7	+351,6%
Bendrosios ir administracinės sąnaudos	605	579	-4,4%
Kitos veiklos rezultatai	64	62	-3,1%
Finansinė ir investicinė veikla	-8	-39	-405,1%
Pelnas (nuostoliai) prieš apmokestinimą	151	466	+209,4%
Pelno mokestis	38	69	+81,8%
Grynas pelnas (nuostoliai)	113	397	+252,2%
BALANSAS (TŪKST. EURŲ)	2019-12-31	2020-12-31	POKYTIS
Ilgalaikis turtas	3 213	3 463	+7,8%
Trumpalaikis turtas	6 528	6 113	-6,3%
Pinigai ir pinigų ekvivalentai	49	1 090	+2147,2%
Ateinančių laikotarpių sąnaudos ir sukauptos pajamos	10	12	+19,4%
Turto iš viso	9 750	9 588	-1,7%
Nuosavas kapitalas	5 807	5 987	+3,1%
Dotacijos, subsidijos	40	30	-25,3%
Atidėjiniai	92	110	+20,5%
Mokėtinos sumos ir kiti įsipareigojimai	3 812	3 460	-9,2%
Po vieno metų mokėtinos sumos ir kiti ilgalaikiai įsipareigojimai	0	0	-
Finansiniai įsipareigojimai	0	0	-
Per vienus metus mokėtinos sumos ir kiti trumpalaikiai įsipareigojimai	3 812	3 460	-9,2%
Finansiniai įsipareigojimai	2 799	2 279	-18,6%
Sukauptos sąnaudos ir ateinančių laikotarpių pajamos	0	0	-
Nuosavo kapitalo ir įsipareigojimų iš viso	9 750	9 588	-1,7%
RODIKLIAI	2019-12-31	2020-12-31	POKYTIS
ROA	1,4%	4,1%	+2,7 p. p.
ROE	1,9%	6,7%	+4,8 p. p.
D/E	48,2%	38,1%	-10,1 p. p.
EBITDA	537	904	+68,3%
EBITDA marža	5,9%	9,9%	+4,0 p. p.
Grynojo pelno marža	1,2%	4,3%	+3,1 p. p.
INDĖLIS Į VALSTYBĖS BIUDŽETĄ (TŪKST. EURŲ)	2019 METAI	2020 METAI	POKYTIS
Paskirti dividendai (valstybės dalis)	152	219	+44,0%
INFORMACIJA APIE DARBUOTOJUS	2019-12-31	2020-12-31	POKYTIS
Darbuotojų skaičius	38	38	-
Vidutinis vieno vadovaujančio darbuotojo mėnesio atlyginimas (bruto, eurai)	4 152	4 263	+2,7%
VALSTYBEI ATSTOVAUJANTI INSTITUCIJA	PRIKLAUSANTI AKCIJŲ DALIS		
Lietuvos Respublikos žemės ūkio ministerija	70,10%		
UAB Agrokoncerno grūdai	25,10%		
Kiti akcininkai	4,80%		
Generalinis direktorius	L. e. p. Mantas Butas		
Valdybos pirmininkas	Jurij Kornijenko		
Valdybos nariai	Jonas Lissauskas Tomas Urbonas Arnoldas Saldys* Gedvidas Belickas*		

*Nepriklausomas narys (-ė)



AB „Lietuvos veislininkystė“

www.veislita.lt



Veislinių buliukų atranka, jų išauginimas ir spermos kaupimas

Per 2020 metus Įmonė realizavo 217,5 tūkst. dozių bulių spermos (2019 metais buvo realizuota 218,4 tūkst. dozių). Vidutinė realizacinė 1 dozės kaina augo ir 2020 metais siekė 7,49 euro, lyginant su 2019 metais kaina padidėjo 0,92 euro arba 14,0 proc. Per ataskaitinius metus bulių spermos gamybą riboja susidariusi situacija dėl COVID-19, todėl jos sukaupta buvo tik 72,6 dozių kai 2019 metais – 175,2 dozės. Taip pat per 2020 metus buvo įsigyti 32 veisliniai buliukai, kurių metų gale iš viso buvo 53.

Per ataskaitinį laikotarpį Įmonės pajamos ir toliau nuosaikiai augo – Įmonė uždirbo 1,8 mln. eurų pajamų, t. y. 9,7 proc. arba 188,8 tūkst. eurų daugiau nei praėjusį laikotarpį. Didžiausią lyginamąjį svorį pardavimo pajamų struktūroje (86,0 proc.) sudarė pajamos už realizuotą bulių spermą, kurios, lyginant su 2019 metais, padidėjo 193,4 tūkst. eurų. Taip pat Įmonė gauna paramą iš veislininkystės programos už Lietuvoje laikomų jaunų bulių vertinimą – šios pajamos sudaro 1,0 proc. nuo visų gautų pajamų.

Įmonės sąnaudos padidėjo 9,8 proc. arba 155,6 tūkst. eurų lyginant su praėjusiu metų tuo pačiu laikotarpiu, ir metų gale siekė 1,7 mln. eurų. Sąnaudų augimą daugiausiai lėmė 10,6 proc. augusi pardavimo savikaina ir 9,7 proc. augusios bendrosios administracinės sąnaudos dėl atlikto buliūdės remonto, o taip pat dėl apmokėjimo tvarkos pokyčių vadybininkams.

Didesnės pardavimo pajamos teigiamai paveikė ir Įmonės grynąjį pelną, kuris per metus padidėjo 9,2 proc. arba 11,5 tūkst. eurų ir ataskaitinio laikotarpio pabaigoje sudarė 136,9 tūkst. eurų. Dėl geresnių Įmonės veiklos rezultatų 11,7 proc. išaugo grąža valstybei – už 2020 metus paskirta 99,6 tūkst. eurų dividendų.

Tiek trumpalaikis turtas, tiek trumpalaikiai įsipareigojimai padidėjo dėl tos pačios priežasties: 2020 metais bendrovėms ir ūkininkams, turintiems vis didesnį poreikį telyčių skaičiui, parduota 10 387 dozės seksuotos bulių spermos, t. y. 2 910 dozių arba 38,9 proc. daugiau lyginant su 2019 metais. Seksuota bulių sperma importuojama iš užsienio ir jos savikaina aukštesnė 4 – 4,5 karto. Dėl didesnio poreikio seksuotai spermai, padidėjo užpirkimai, pirktos spermos likučiai ir skolos užsienio tiekėjams, su kuriais atsiskaitymo terminas būna atidėtas 2 – 3 mėn. laikotarpiui.

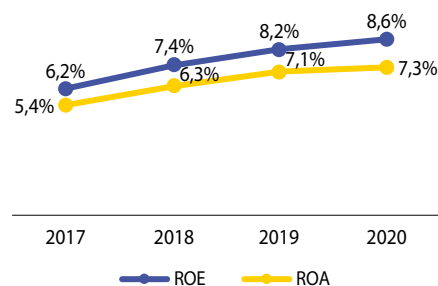
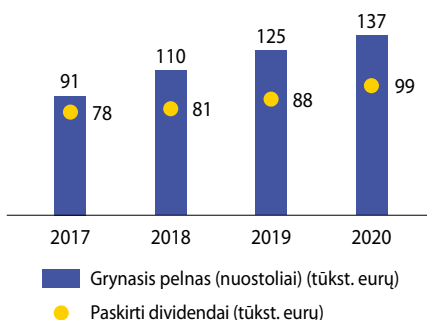
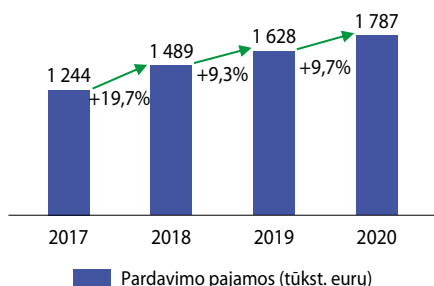
Teigiami Įmonės veiklos rezultatai nors ir nežymiai, tačiau atsispindi ir finansiniuose gražos rodikliuose. Nuosavo kapitalo grąža padidėjo 0,5 procentinio punkto ir ataskaitinio laikotarpio pabaigoje siekė 8,6 proc. Atitinkamai augo ir turto grąža, kuri padidėjo 0,2 procentinio punkto ir sudarė 7,3 proc.

2020 metais Įmonė investavo 13,7 tūkst. eurų automobilio, reikalingo klientų aptarnavimui, pirkimui (5,6 tūkst. eurų) bei krovininio autotransporto remontui (8,0 tūkst. eurų).

- ↑ Įmonė uždirbo 9,7 proc. daugiau pardavimo pajamų
- ↑ Grynasis pelnas augo 9,2 proc. ir siekė 136,9 tūkst. eurų
- ↑ Paskirti dividendai didėjo 11,7 proc. iki 99,6 tūkst. eurų

PELNO (NUOSTOLIŲ) ATASKAITA (TŪKST. EURŲ)	2019 METAI	2020 METAI	POKYTIS
Pardavimo pajamos	1 628	1 787	+9,7%
Pardavimo savikaina	771	853	+10,6%
Bendrasis pelnas (nuostoliai)	858	934	+9,0%
Pardavimo sąnaudos	1	0	-20,0%
Bendrosios ir administracinės sąnaudos	805	883	+9,7%
Kitos veiklos rezultatai	90	100	+11,0%
Finansinė ir investicinė veikla	-4	1	-
Pelnas (nuostoliai) prieš apmokestinimą	139	152	+9,6%
Pelno mokestis	14	15	+14,1%
Grynasis pelnas (nuostoliai)	125	137	+9,2%
BALANSAS (TŪKST. EURŲ)	2019-12-31	2020-12-31	POKYTIS
Ilgalaikis turtas	225	198	-11,8%
Trumpalaikis turtas	1 587	1 750	+10,3%
Pinigai ir pinigų ekvivalentai	371	462	+24,6%
Ateinančių laikotarpių sąnaudos ir sukauptos pajamos	5	3	-44,9%
Turto iš viso	1 817	1 951	+7,4%
Nuosavas kapitalas	1 560	1 607	+3,1%
Dotacijos, subsidijos	0	0	-
Atidėjiniai	0	0	-
Mokėtinų sumos ir kiti įsipareigojimai	257	344	+33,7%
Po vieno metų mokėtinų sumos ir kiti ilgalaikiai įsipareigojimai	0	0	-
Finansiniai įsipareigojimai	0	0	-
Per vienus metus mokėtinų sumos ir kiti trumpalaikiai įsipareigojimai	257	344	+33,7%
Finansiniai įsipareigojimai	0	0	-
Sukauptos sąnaudos ir ateinančių laikotarpių pajamos	0	0	-
Nuosavo kapitalo ir įsipareigojimų iš viso	1 817	1 951	+7,4%
RODIKLIAI	2019-12-31	2020-12-31	POKYTIS
ROA	7,1%	7,3%	+0,2 p. p.
ROE	8,2%	8,6%	+0,4 p. p.
D/E	0,0%	0,0%	-
EBITDA	175	178	+1,4%
EBITDA marža	10,8%	10,0%	-0,8 p. p.
Grynojo pelno marža	7,7%	7,7%	0,0 p. p.
INDĖLIS Į VALSTYBĖS BIUDŽETĄ (TŪKST. EURŲ)	2019 METAI	2020 METAI	POKYTIS
Paskirti dividendai (valstybės dalis)	88	99	+11,7%
INFORMACIJA APIE DARBUOTOJUS	2019-12-31	2020-12-31	POKYTIS
Darbuotojų skaičius	37	36	-2,7%
Vidutinis vieno vadovaujančio darbuotojo mėnesio atlyginimas (bruto, eurai)	3 971	3 810	-4,1%
VALSTYBEI ATSTOVAUJANTI INSTITUCIJA	PRIKLAUSANTI AKCIJŲ DALIS		
Valstybei priklausanti dalis	98,95%		
Kiti akcininkai	1,05%		
VADOVYBĖ (2021-07-01)			
Generalinis direktorius	Gediminas Valiulis		
Valdybos pirmininkas	Evaldas Pranckevičius		
Valdybos nariai	Romanas Kančauskas* Vladislovas Vaišvila* Vita Jurgilienė Modestas Vaznevičius		

*Nepriklausomas narys (-ė)



AB „Kiaulių veislininkystė“

www.kiauliuveislininkyste.lt

Kiaulių veislininkystė

Akcinė bendrovė

Kontroliuoja veislinių kiaulių produktyvumą, kontrolinį penėjimą ir skerdimą bei skerdenų vertinimą

Ataskaitiniu laikotarpiu Įmonė augino 927 vnt. daugiau kiaulių nei praėjusiais metais ir bendras jų skaičius siekė 2 490 vnt. kiaulių. Vieno iš pagrindinių tikslų (koreguoti ir valdyti selekcijos procesą kiaulių veislininkystėje) įgyvendinimui Įmonė kontrolinio penėjimo būdu augino 436 kiaules, kai prieš metus – 265 kiaules. Penimų kiaulių skaičius per 2020 metus padidėjo nuo 966 vnt. iki 1 192 vnt. **Genetinių išteklių išsaugojimui įsigyta 21 kiaušė.**

Taip pat Įmonė įgyvendindama strateginius tikslus kontroliavo 45,9 tūkst. veislinių kiaulių, ultragarsu nustatė 2,1 tūkst. kiaulių raumeningumą, įvertino 30 veislinių kiaulių, realizavo 295,8 t. skerdenas ar jos produkcijos bei 53,2 t. subproduktų, atliko 14 kuilių ir 244 paršavedžių įvertinimus pagal palikuonių penėjimosi ir mėsines savybes bei realizavo 5 382 vnt. kuilių spermos.

Per 2020 metus Įmonės pajamos sumažėjo 4,3 proc. ir siekė 904,2 tūkst. eurų, tačiau šį pajamų netekimą kompensavo gauta 41,9 tūkst. eurų parama dėl COVID-19 įtakos Įmonės veiklai. Dėl šios priežasties Įmonės apyvarta, palyginus su praėjusių metų laikotarpiu reikšmingai nepakito (2019 metais – 945,2 tūkst. eurų, 2020 metais kartu skaičiuojant gautą paramą – 946,1 tūkst. eurų). **Didžiausią – 85,7 proc. arba 658,8 tūkst. eurų visų pardavimo pajamų dalį sudarė skerdyklos produkcijos pardavimo pajamos.** Didelę Įmonės pajamų dalį – 115,3 tūkst. eurų sudarė gautos dotacijos už kiaulių produktyvumo kontrolę, kurios, palyginus su praėjusiu ataskaitiniu laikotarpiu, sumažėjo 65,7 tūkst. eurų ir 15,8 tūkst. eurų subsidija genetinių išteklių išsaugojimui.

Atitinkamai, kritus pardavimo pajamoms, mažėjo ir parduotai produkcijai tenkanti savikaina, todėl pardavimo savikaina sumažėjo 9,3 proc. iki 685,0 tūkst. eurų.

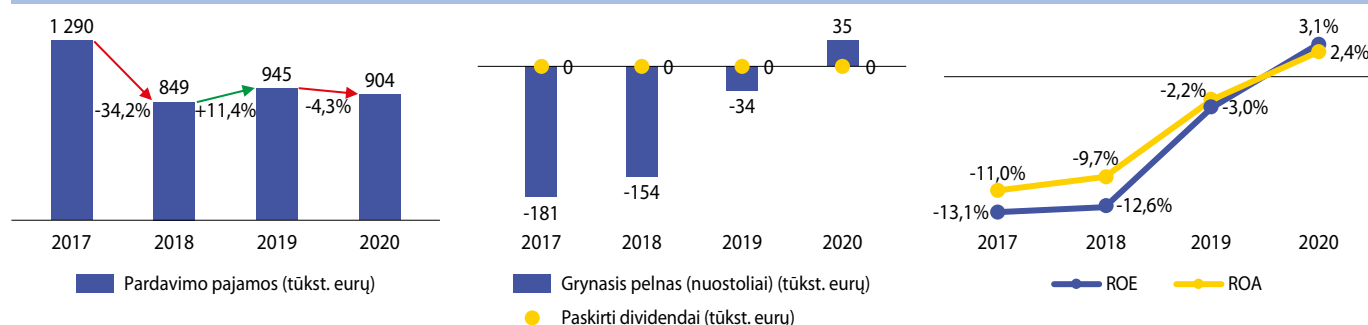
Po trejų metų pertraukos, 2020 metais Įmonė vėl dirbo pelningai ir ataskaitinio laikotarpio pabaigoje fiksavo 35,2 tūkst. eurų grynąjį pelną. Gerėjantys Įmonės rezultatai atsispindi ir finansiniuose gražos rodikliuose. **Nuosavo kapitalo graža padidėjo 6,1 procentinio punkto ir turto graža, kuri padidėjo 4,6 procentinio punkto ir sudarė 2,4 proc.**

2020 metais investicijoms į ilgalaikį turtą buvo skirta 1,4 tūkst. eurų nuosavų lėšų, kurios buvo panaudotos žoliapjovės pirkimui, iš projekto lėšų skirta dar 14,2 tūkst. eurų ilgalaikio turto įsigijimui.

- ↑ Auginamų kiaulių skaičius padidėjo 927 vnt. ir siekė 2 490 vnt.
- ↑ Grynas pelnas siekė 35,2 tūkst. eurų
- ↓ Pardavimo savikaina sumažėjo 9,3 proc. ir sudarė 685,0 tūkst. eurų

PELNO (NUOSTOLIŲ) ATASKAITA (TŪKST. EURŲ)	2019 METAI	2020 METAI	POKYTIS
Pardavimo pajamos	945	904	-4,3%
Pardavimo savikaina	755	685	-9,3%
Bendrasis pelnas (nuostoliai)	190	219	+15,2%
Pardavimo sąnaudos	45	44	-2,6%
Bendrosios ir administracinės sąnaudos	177	182	+2,8%
Kitos veiklos rezultatai	-2	42	-
Finansinė ir investicinė veikla	0	0	-
Pelnas (nuostoliai) prieš apmokestinimą	-34	35	-
Pelno mokestis	0	0	-
Grynas pelnas (nuostoliai)	-34	35	-
BALANSAS (TŪKST. EURŲ)	2019-12-31	2020-12-31	POKYTIS
Ilgalaikis turtas	1 232	1 200	-2,6%
Trumpalaikis turtas	242	293	+21,3%
Pinigai ir pinigų ekvivalentai	3	1	-70,0%
Ateinančių laikotarpių sąnaudos ir sukauptos pajamos	1	1	-
Turto iš viso	1 474	1 494	+1,3%
Nuosavo kapitalas	1 111	1 146	+3,2%
Dotacijos, subsidijos	0	26	-
Atidėjiniai	0	0	-
Mokėtinų sumos ir kiti įsipareigojimai	364	322	-11,5%
Po vieno metų mokėtinų sumos ir kiti ilgalaikiai įsipareigojimai	0	150	-
Finansiniai įsipareigojimai	0	0	-
Per vienus metus mokėtinų sumos ir kiti trumpalaikiai įsipareigojimai	364	172	-52,7%
Finansiniai įsipareigojimai	0	60	-
Sukauptos sąnaudos ir ateinančių laikotarpių pajamos	0	0	-
Nuosavo kapitalo ir įsipareigojimų iš viso	1 474	1 494	+1,3%
RODIKLIAI	2019-12-31	2020-12-31	POKYTIS
ROA	-2,2%	2,4%	+4,6 p. p.
ROE	-3,0%	3,1%	+6,1 p. p.
D/E	0,0%	5,2%	+5,2 p. p.
EBITDA	16	82	+422,3%
EBITDA marža	1,7%	9,1%	+7,4 p. p.
Grynojo pelno marža	-3,6%	3,9%	+7,5 p. p.
INDĖLIS Į VALSTYBĖS BIUDŽETĄ (TŪKST. EURŲ)	2019 METAI	2020 METAI	POKYTIS
Paskirti dividendai (valstybės dalis)	0	0	-
INFORMACIJA APIE DARBUOTOJUS	2019-12-31	2020-12-31	POKYTIS
Darbuotojų skaičius	29	31	+6,9%
Vidutinis vieno vadovaujančio darbuotojo mėnesio atlyginimas (bruto, eurai)	2 361	2 660	+12,6%
VALSTYBEI ATSTOVAUJANTI INSTITUCIJA	PRIKLAUSANTI AKCIJŲ DALIS		
Lietuvos Respublikos žemės ūkio ministerija	98,95%		
Kiti akcininkai	1,05%		
VADOVYBĖ (2021-07-01)			
Generalinis direktorius	Vilius Reikštas		
Valdybos pirmininkas	Arūnas Šileika		
Valdybos nariai	Edmundas Adomavičius * Irmantas Povilauskas * Evaldas Pranckevičius Darius Vilimas		

*Nepriklausomas narys (-ė)



UAB „Lietuvos žirgynas“

www.lietuvoszirgynas.lt



Lietuviškų arklių veislių genofondo saugojimas ir gerinimas, arklių priežiūros paslaugų teikimas, pramogų su žirgais organizavimas, žirgų treniravimas, žirgų pardavimas, varžybų organizavimas, sėklimo ir gėrimo paslaugos

Ataskaitiniu laikotarpiu įmonė vykdydama veiklą įvertino per darbingumo bandymus 28 eržilus ir 46 kumeles, kai 2019 metais buvo įvertinta 18 eržilų ir 34 kumelės. Arklių prieaugio vertinimų skaičius padidėjo 10 vnt. iki 77 vertinimų. Per 2020 metus įmonėje gimė 148 kumeliukai (2019 metais – 153), parduoti 164 arkliai (2019 metais – 110), krito 26 arkliai (2019 metais – 17) ir buvo įsigyti 2 arkliai (2019 metais – 1). Įmonė ataskaitinio laikotarpio pabaigoje laikė 856 arklius, kurių balansinė vertė siekė 777,6 tūkst. eurų, kai 2019 metų pabaigoje įmonė turėjo 896 arklius, kurių balansinė vertė buvo 797,4 tūkst. eurų.

Per 2020 metus įmonė uždirbo 734,2 tūkst. eurų pajamų, t. y. 10,7 proc. daugiau nei 2019 metais. Pagrindinė pardavimo pajamų augimo priežastis – 54 vnt. didesnis parduotų arklių, už vidutiniškai 1,7 tūkst. eurų arklio pardavimo kainą, skaičius, kurių pajamos buvo 49,1 proc. didesnės nei 2019 metais ir siekė 279,2 tūkst. eurų. Didelę dalį (37,4 proc.) visų pardavimo pajamų sudaro tiesioginės išmokos iš nacionalinės mokėjimų agentūros už žemės ūkio naudmenas ir gyvulius, kurios ataskaitiniais metais siekė 274,9 tūkst. eurų ir buvo 8,3 proc. mažesnės nei 2019 metais.

Įmonės pardavimo savikaina 2020 metais augo 55,2 proc., lyginant su 2019 metais, ir siekė 629,6 tūkst. eurų. Augimą lėmė, 15,6 proc. iki 1 212,4 tūkst. eurų, išaugusios sąnaudos susijusios su gyvulininkyste ir augalininkyste bei, 65,1 proc. iki 147,6 tūkst. eurų, padidėjusi arklių pardavimo savikaina. Sparčiau augusios sąnaudos nei pajamos, lėmė 158,0 tūkst. eurų už 2019 metus mažesnį grynąjį rezultatą, kuris 2020 metais siekė -150,0 tūkst. tūkst. eurų. Grynojo pelno maržos rodiklis mažėjo 21,6 procentinio punkto iki -20,4 proc., o EBITDA siekė -34,2 tūkst. eurų.

Įmonės turtas 2020 metais augo 19,7 proc. iki 2 418,4 tūkst. eurų. Įmonės turto struktūroje didžiąją dalį (52,4 proc.) sudarė trumpalaikis turtas, kuris per metus padidėjo 43,1 proc. iki 1 267,7 tūkst. eurų dėl daugiau nei 4,5 kartus išaugusių apyvartinių lėšų, kurios siekė 460,8 tūkst. eurų. Ilgalaikis turtas ataskaitiniu laikotarpiu augo nežymiai – 1,4 proc. iki 1 145,5 tūkst. eurų.

Ataskaitiniu laikotarpiu įmonės įsipareigojimai augo daugiau nei 2 kartus ir siekė 932,6 tūkst. eurų. Didžiąją dalį (54,3 proc.) visų įmonės įsipareigojimų sudarė finansinės skolos, kurios per metus padidėjo net 16 kartų ir siekė 506,8 tūkst. eurų. Tokį ženklų augimą daugiausiai lėmė iš UAB „Žemės ūkio paskolų garantijų fondo“ gauta paskola, kurios vertė siekė 250,0 tūkst. eurų ir gauta trumpalaikė paskola iš SEB banko, kurios vertė – 200,0 tūkst. eurų.

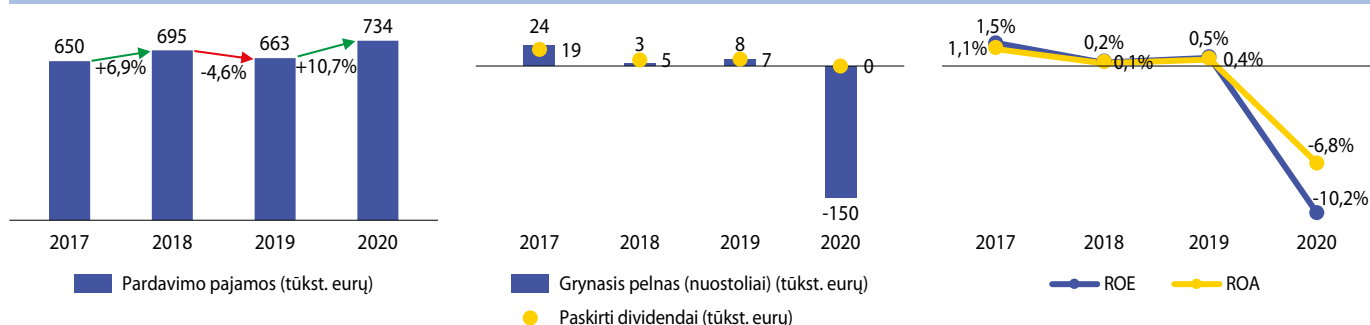
Pirmą kartą, per paskutinius ketverius metus, patirtas grynas nuostolis lėmė neigiamų finansinių grąžos rodiklių tendenciją: **turto grąža mažėjo 7,1 procentinio punkto iki -6,8 proc., o nuosavo kapitalo grąža krito 10,7 procentinio punkto iki -10,2 proc.** Ženkliai padidėjusi pardavimo savikaina lėmė įmonės bendrojo pelningumo mažėjimą 24,6 procentinio punkto iki 14,2 proc. Reikšmingas finansinių įsipareigojimų padidėjimas lėmė įmonės D/E rodiklio augimą iki 36,4 proc., kai 2019 metais D/E rodiklis siekė 2,0 proc.

2020 metais įmonė į ilgalaikį turtą investavo 128,2 tūkst. eurų, kai prieš metus buvo investuota 17,3 tūkst. eurų. Didžioji dalis (58,5 proc. arba 75,0 tūkst. eurų) investicijų buvo skirta Krone ritinio preso su vyniotuvu įsigijimui. Už likusią sumą buvo įsigyta transporto priemonių ir kitos veiklai reikalingos įrangos bei prietaisų.

- ↑ Pardavimo pajamos augo 10,7 proc.
- ↑ Valdomo turto vertė išaugo 19,7 proc.
- ↑ Įsipareigojimai padidėjo daugiau nei 2 kartus

PELNO (NUOSTOLIŲ) ATASKAITA (TŪKST. EURŲ)	2019 METAI	2020 METAI	POKYTIS
Pardavimo pajamos	663	734	+10,7%
Pardavimo savikaina	406	630	+55,2%
Bendras pelnas (nuostoliai)	257	105	-59,4%
Pardavimo sąnaudos	18	14	-21,3%
Bendrosios ir administracinės sąnaudos	222	233	+5,1%
Kitos veiklos rezultatai	0	4	-
Finansinė ir investicinė veikla	-9	-11	-17,1%
Pelnas (nuostoliai) prieš apmokestinimą	8	-150	-
Pelno mokestis	0	0	-
Grynasis pelnas (nuostoliai)	8	-150	-
BALANSAS (TŪKST. EURŲ)	2019-12-31	2020-12-31	POKYTIS
Ilgalaikis turtas	1 130	1 146	+1,4%
Trumpalaikis turtas	886	1 268	+43,1%
Pinigai ir pinigų ekvivalentai	99	461	+367,8%
Ateinančių laikotarpių sąnaudos ir sukauptos pajamos	4	5	+18,2%
Turto iš viso	2 020	2 418	+19,7%
Nuosavas kapitalas	1 548	1 391	-10,2%
Dotacijos, subsidijos	62	95	+51,9%
Atidėjiniai	0	0	-
Mokėtinos sumos ir kiti įsipareigojimai	409	933	+128,0%
Po vienu metų mokėtinos sumos ir kiti ilgalaikiai įsipareigojimai	10	274	+2 615,8%
Finansiniai įsipareigojimai	10	274	+2 615,8%
Per vienus metus mokėtinos sumos ir kiti trumpalaikiai įsipareigojimai	399	658	+65,0%
Finansiniai įsipareigojimai	21	233	+986,4%
Sukauptos sąnaudos ir ateinančių laikotarpių pajamos	0	0	-
Nuosavo kapitalo ir įsipareigojimų iš viso	2 020	2 418	+19,7%
RODIKLIAI	2019-12-31	2020-12-31	POKYTIS
ROA	0,4%	-6,8%	-7,2 p. p.
ROE	0,5%	-10,2%	-10,7 p. p.
D/E	2,0%	36,4%	+34,4 p. p.
EBITDA	112	-34	-
EBITDA marža	16,8%	-4,7%	-21,5 p. p.
Grynojo pelno marža	1,2%	-20,4%	-21,6 p. p.
INDĖLIS Į VALSTYBĖS BIUDŽETĄ (TŪKST. EURŲ)	2019 METAI	2020 METAI	POKYTIS
Paskirti dividendai (valstybės dalis)	7	0	-100,0%
INFORMACIJA APIE DARBUOTOJUS	2019-12-31	2020-12-31	POKYTIS
Darbuotojų skaičius	77	81	+5,2%
Vidutinis vieno vadovaujamo darbuotojo mėnesio atlyginimas (bruto, eurai)	3 472	4 297	+23,8%
VALSTYBEI ATSTOVAUJANTI INSTITUCIJA	PRIKLAUSANTI AKCIJŲ DALIS		
Lietuvos Respublikos žemės ūkio ministerija	89,61%		
Kiti akcininkai	10,39%		
VADOVYBĖ (2021-07-01)			
Generalinė direktorė	Felicija Klemickaitė		
Valdybos pirmininkas	Andrius Burlėga		
Valdybos nariai	Vygantas Katkevičius Ilona Daugėlaitė* Petras Jurkūvenas*		

*Nepriklausomas narys (-ė)



UAB „Panevėžio veislininkystė“

www.panevezioveislininkyste.lt



Veislinių gyvūnų aukcionų, parodų bei mugių organizavimas, galvijų karantinavimo paslaugos bei galvijų perpardavimas Lietuvos ir užsienio gyvulių augintojams

2020 metais Įmonė vykdydama veiklą karantinavo 2,2 tūkst. veislinių galvijų ir užsienio šalių tiekėjams surinko 4,9 tūkst. galvijų, kai 2019 metais buvo karantinuoti 1,2 tūkst. veislinių galvijų, o užsienio šalių tiekėjams surinkta 5,0 tūkst. galvijų. Ataskaitiniu laikotarpiu, kaip ir 2019 metais, buvo suorganizuota viena nacionalinių ir tarptautinių lygmeniu veislinių gyvūnų paroda, kurioje vyko pranešimai, diskusijos veislininkystės aktualiausiomis temomis ir buvo atrinktas geriausių veislinių gyvūnų eksponatų dešimtukas.

Ataskaitiniu laikotarpiu Įmonės pardavimo pajamos buvo 56,3 proc. mažesnės nei 2019 metais ir siekė 618,0 tūkst. eurų. Reikšmingiausia įtaką mažėjimui turėjo didžiausią dalį (58,9 proc.) apyvartos sudariusios galvijų pardavimo pajamos, kurios, lyginant su praėjusiais metais, krito daugiau nei 3 kartus ir siekė 363,9 tūkst. eurų.

Pagrindinės veiklos pajamoms uždirbti 2020 metais buvo patirta 476,1 tūkst. eurų sąnaudų, kurios, lyginant su 2019 metais, mažėjo 62,5 proc. Įmonės bendrosios ir administracinės sąnaudos ataskaitiniu laikotarpiu augo 16,4 proc. iki 141,9 tūkst. eurų, dėl 16,7 proc. iki 78,8 tūkst. eurų išaugusių darbo užmokesčio ir su juo susijusių sąnaudų. Nepaisant mažėjusių pajamų ir 0,7 procentinio punkto iki 2,3 proc. augusio grynojo pelningumo rodiklio, Įmonė 2020 metais uždirbo 14,3 tūkst. eurų grynojo pelno, tačiau tai buvo 37,1 proc. arba 8,4 tūkst. eurų mažesnis nei 2019 metais uždirbtas pelnas. EBITDA rodiklis taip pat mažėjo 7,2 proc. iki 119,8 tūkst. eurų.

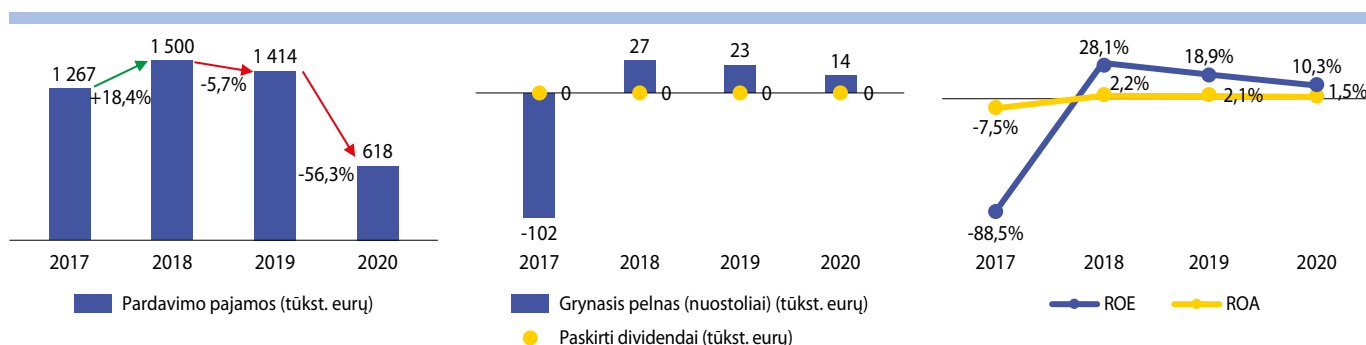
Per 2020 metus Įmonės turtas sumažėjo 8,2 proc. ir laikotarpio pabaigoje siekė 942,6 tūkst. eurų. Net 87,8 proc. viso Įmonės turto sudarė ilgalaikis materialusis turtas, kuris per metus sumažėjo 11,3 proc. iki 828,1 tūkst. eurų dėl nusidėvėjimo. Trumpalaikis turtas augo 23,5 proc. iki 113,9 tūkst. eurų, tačiau tai didelės įtakos neturėjo bendrai turto vertei.

Mažėjęs grynas pelnas nulėmė prastesnius finansinius grąžos rodiklius: **turto grąža mažėjo 0,7 procentinio punkto iki 1,5 proc., o nuosavo kapitalo grąža mažėjimas siekė 8,6 procentinio punkto iki 10,3 proc.**

Ataskaitiniu laikotarpiu Įmonės dotacijos mažėjo 12,0 proc. ir laikotarpio pabaigoje siekė 723,4 tūkst. eurų. 2020 metais Įmonė gavo 100,5 tūkst. eurų valstybės paramos, tačiau panaudojo 199,3 tūkst. eurų, kas ir lėmė neigiamą pokytį. Daugiausia dotacijų Įmonė panaudojo buliukų bazės ir ūkinių gyvulių parodų, aukcionų, karantinavimo bazių modernizavimui (98,8 tūkst. eurų) bei parodai „Algirdiškis 2020“ (85,0 tūkst. eurų).

- ↓ Pardavimo pajamos mažėjo 56,3 proc.
- ↓ Grynas pelnas krito 37,1 proc.
- ↓ Valdomo turto vertė sumažėjo 8,2 proc.

PELNO (NUOSTOLIŲ) ATASKAITA (TŪKST. EURŲ)	2019 METAI	2020 METAI	POKYTIS
Pardavimo pajamos	1 414	618	-56,3%
Pardavimo savikaina	1 268	476	-62,5%
Bendrasis pelnas (nuostoliai)	146	142	-2,8%
Pardavimo sąnaudos	0	0	-
Bendrosios ir administracinės sąnaudos	122	142	+16,4%
Kitos veiklos rezultatai	0	16	-
Finansinė ir investicinė veikla	0	0	-
Pelnas (nuostoliai) prieš apmokestinimą	24	15	-36,9%
Pelno mokestis	1	1	-33,3%
Grynas pelnas (nuostoliai)	23	14	-37,1%
BALANSAS (TŪKST. EURŲ)	2019-12-31	2020-12-31	POKYTIS
Ilgalaikis turtas	934	828	-11,3%
Trumpalaikis turtas	92	114	+23,5%
Pinigai ir pinigų ekvivalentai	14	5	-68,3%
Ateinančių laikotarpių sąnaudos ir sukauptos pajamos	0	0	-
Turto iš viso	1 026	943	-8,2%
Nuosavas kapitalas	132	146	+10,9%
Dotacijos, subsidijos	822	723	-12,0%
Atidėjiniai	0	0	-
Mokėtinų sumos ir kiti įsipareigojimai	71	73	+2,3%
Po vieny metų mokėtinų sumos ir kiti ilgalaikiai įsipareigojimai	3	0	-
Finansiniai įsipareigojimai	0	0	-
Per vienus metus mokėtinų sumos ir kiti trumpalaikiai įsipareigojimai	68	73	+6,8%
Finansiniai įsipareigojimai	0	0	-
Sukauptos sąnaudos ir ateinančių laikotarpių pajamos	2	1	-56,3%
Nuosavo kapitalo ir įsipareigojimų iš viso	1 026	943	-8,2%
RODIKLIAI	2019-12-31	2020-12-31	POKYTIS
ROA	2,1%	1,5%	-0,6 p. p.
ROE	18,9%	10,3%	-8,6 p. p.
D/E	0,0%	0,0%	-
EBITDA	129	120	-7,2%
EBITDA marža	9,1%	19,4%	+10,3 p. p.
Grynojo pelno marža	1,6%	2,3%	+0,7 p. p.
INDĖLIS Į VALSTYBĖS BIUDŽETĄ (TŪKST. EURŲ)	2019 METAI	2020 METAI	POKYTIS
Paskirti dividendai (valstybės dalis)	0	0	-
INFORMACIJA APIE DARBUOTOJUS	2019-12-31	2020-12-31	POKYTIS
Darbuotojų skaičius	4	4	-
Vidutinis vieno vadovaujančio darbuotojo mėnesio atlyginimas (bruto, eurai)	2 966	3 018	+1,7%
VALSTYBEI ATSTOVAUJANTI INSTITUCIJA	PRIKLAUSANTI AKCIJŲ DALIS		
Lietuvos Respublikos žemės ūkio ministerija			97,90%
Kiti akcininkai			2,10 %
VADOVYBĖ (2021-07-01)			
Generalinis direktorius	Nerijus Gričius		



UAB „Šilutės polderiai“

www.polderiai.lt



Polderinių sistemų eksploatacija, hidrotechninių įrenginių statyba, sistemų bei įrenginių remontas ir rekonstrukcija, aplinkos tvarkymo darbai (medžių ir krūmų šalinimas, kelmų rovimas ir t. t.), pėsčiųjų takų ir kelių tiesimas

Apie 90,0 proc. visų Įmonės pajamų sudarė iš ES, valstybės ir Šilutės rajono savivaldybės biudžetų finansuojamų rangos darbų lėšos. Per 2020 metus įvykdyta per 15 rangos darbų sutarčių.

2020 metais Įmonė uždirbo rekordines pajamas per pastaruosius ketverius metus – pardavimai pasiekė 8,8 mln. eurų. Pagrindiniu užsakovu išliko Šilutės rajono savivaldybės administracija.

Įmonės pardavimų savikaina augo lėčiau nei pardavimų pajamos, ir tai lėmė bendro pelno maržos didėjimą 6,7 procentinio punkto iki 13,6 proc. Stabilūs veiklos kaštai turėjo įtakos ir veiklos pelno maržos augimui nuo 1,5 proc. 2019 metais iki 9,4 proc. 2020 metais. **Tinkamas sąnaudų valdymas leido Įmonei uždirbti geresnį galutinį rezultatą – grynasis pelnas siekė 707,6 tūkst. eurų, kai 2019 metais buvo uždirbta 80,2 tūkst. eurų.**

2020 metais išmokėta 55,0 tūkst. eurų dividendų už 2019 metus. Atsižvelgiant į puikius 2020 metų rezultatus, numatoma akcininkams paskirti per 355,8 tūkst. eurų dividendų.

Įmonės turtas 2020 metais augo 31,9 proc. ir siekė 2,5 mln. eurų, labiausiai apyvartinių lėšų sąskaita. Lėšos bankuose sudarė daugiau nei 60 proc. visų aktyvų ir ataskaitinio laikotarpio pabaigoje siekė 1,5 mln. eurų. 2020 metais Įmonė pilnai įvykdė turėtų finansinius įsipareigojimus ir metų pabaigai jų nebeturėjo.

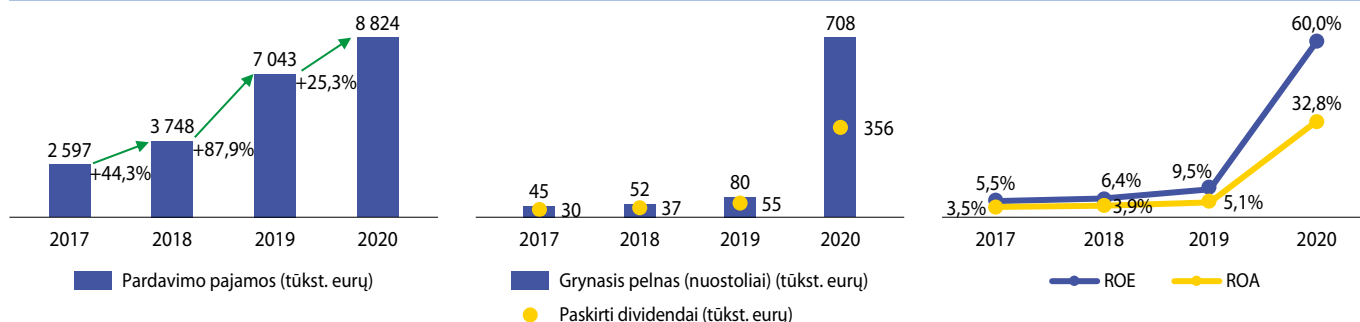
Ženklus grynojo pelno augimas sąlygojo turto grąžos (ROA) bei nuosavo kapitalo grąžos (ROE) rodiklių šuolius: per 2020 metus jų pasiekta atitinkamai 32,8 proc. ir 60,0 proc.

Ataskaitiniais metais Įmonė atliko investicijų į ilgalaikį turtą (daugiausiai transporto priemones) už 247,9 tūkst. eurų.

- ↑ Pardavimo pajamos augo 25,3 proc. ir sudarė 8,8 mln. eurų
- ↑ Grynasis pelnas augo 9 kartus ir siekė 707,8 tūkst. eurų
- ↑ Nuosavo kapitalo grąžos rodiklis ROE didėjo beveik 6 kartus ir siekė 60,0 proc.

PELNO (NUOSTOLIŲ) ATASKAITA (TŪKST. EURŲ)	2019 METAI	2020 METAI	POKYTIS
Pardavimo pajamos	7 043	8 824	+25,3%
Pardavimo savikaina	6 556	7 622	+16,3%
Bendras pelnas (nuostoliai)	487	1 203	+147,1%
Pardavimo sąnaudos	46	15	-66,8%
Bendrosios ir administracinės sąnaudos	336	359	+6,7%
Kitos veiklos rezultatai	1	15	+1 410,0%
Finansinė ir investicinė veikla	-9	-7	+14,1%
Pelnas (nuostoliai) prieš apmokestinimą	97	836	+764,5%
Pelno mokestis	17	128	+678,2%
Grynasis pelnas (nuostoliai)	80	708	+782,3%
BALANSAS (TŪKST. EURŲ)	2019-12-31	2020-12-31	POKYTIS
Ilgalaikis turtas	473	622	+31,7%
Trumpalaikis turtas	1 347	1 800	+33,7%
Pinigai ir pinigų ekvivalentai	1 086	1 489	+37,1%
Ateinančių laikotarpių sąnaudos ir sukauptos pajamos	41	32	-22,0%
Turto iš viso	1 860	2 454	+31,9%
Nuosavas kapitalas	859	1 499	+74,4%
Dotacijos, subsidijos	0	0	-
Atidėjiniai	0	0	-
Mokėtinų sumos ir kiti įsipareigojimai	1 000	955	-4,5%
Po vieno metų mokėtinų sumos ir kiti ilgalaikiai įsipareigojimai	121	0	-
Finansiniai įsipareigojimai	121	0	-
Per vienus metus mokėtinų sumos ir kiti trumpalaikiai įsipareigojimai	879	955	+8,6%
Finansiniai įsipareigojimai	15	0	-
Sukauptos sąnaudos ir ateinančių laikotarpių pajamos	0	0	-
Nuosavo kapitalo ir įsipareigojimų iš viso	1 860	2 454	+32,0%
RODIKLIAI	2019-12-31	2020-12-31	POKYTIS
ROA	5,1%	32,8%	+27,7 p. p.
ROE	9,5%	60,0%	+50,5 p. p.
D/E	15,8%	0,0%	-15,8 p. p.
EBITDA	208	953	+358,1%
EBITDA marža	3,0%	10,8%	+7,8 p. p.
Grynojo pelno marža	1,1%	8,0%	+6,9 p. p.
INDĖLIS Į VALSTYBĖS BIUDŽETĄ (TŪKST. EURŲ)	2019 METAI	2020 METAI	POKYTIS
Paskirti dividendai (valstybės dalis)	55	356	+545,7%
INFORMACIJA APIE DARBUOTOJUS	2019-12-31	2020-12-31	POKYTIS
Darbuotojų skaičius	88	89	+1,1%
Vidutinis vieno vadovaujančio darbuotojo mėnesio atlyginimas (bruto, eurai)	3 459	3 573	+3,3%
VALSTYBEI ATSTOVAUJANTI INSTITUCIJA	PRIKLAUSANTI AKCIJŲ DALIS		
Lietuvos Respublikos žemės ūkio ministerija	81,03%		
Kiti akcininkai	18,97 %		
VADOVYBĖ (2021-07-01)			
Generalinis direktorius	Arūnas Jagminas		
Valdybos pirmininkas	Linas Lapinskas		
Valdybos nariai	Simona Martinkė* Jonas Lissauskas Arūnas Drūlia*		

*Nepriklausomas narys (-ė)



UAB „Šilutės veislininkystė“

www.buliukai.lt



Bulių vertinimas pagal palikuonių penėjimosi ir mėsines savybes, gyvulių prekyba veislei ir mėsai

SVARBIAUSI ĮVYKIAI:

• **Vasario mėn.** visuotinio akcininkų susirinkimo metu nauju Įmonės vadovu paskirtas Remigijus Sakalauskas.

2020 metais Įmonė vykdydama veiklą nupirko 149 vnt. galvijų, o pardavė 240 vnt. galvijų, kai prieš metus nupirko 270 vnt. galvijų ir pardavė 319 vnt. galvijų. Iš viso Įmonė 2020 metais turėjo 285 galvijus, kurių bendras svoris siekė 105,8 tūkst. kg., tai buvo 54 vnt. ir 25,8 tūkst. kg. mažiau nei 2019 metais.

Kritusios veiklos apimtys lėmė Įmonės pardavimo pajamų mažėjimą 15,5 proc. iki 256,2 tūkst. eurų. Pajamos iš gyvulių produkcijos pardavimo sudarė 242,7 tūkst. eurų ir buvo 18,7 proc. mažesnės nei 2019 metais.

Ataskaitiniu laikotarpiu Įmonės pardavimo savikaina, atėmus dotacijas, susijusias su pajamomis, siekė 286,2 tūkst. eurų, kai 2019 metais ji buvo 52,0 proc. mažesnė. 2020 metais Įmonė patyrė 143,9 tūkst. eurų nuostolį dėl didelės sukauptos gyvulių savikainos bei COVID-19 pandemijos, kuri lėmė Įmonės uždarymą karantinui, dėl kurio buvo apribota Įmonės veikla. Neigiamas pokytis fiksuotas ir Įmonės EBITDA, kuris 2020 metų pabaigoje siekė -69,8 tūkst. eurų.

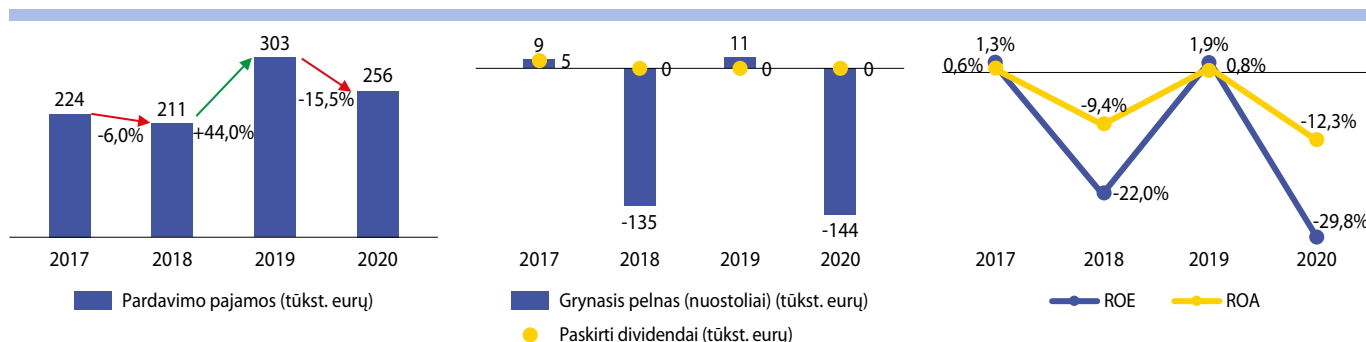
2020 metais Įmonės valdomo turto vertė mažėjo 19,0 proc. ir laikotarpio pabaigoje siekė 1 048,6 tūkst. eurų. Didžiąją dalį (52,4 proc.) Įmonės turto sudarė ilgalaikis materialusis turtas, kurio struktūroje pastatų ir statinių vertė siekė 402,3 tūkst. eurų, kai prieš metus - 433,1 tūkst. eurų. Trumpalaikis turtas ataskaitiniu laikotarpiu mažėjo 26,2 proc. iki 499,1 tūkst. eurų, daugiausiai dėl 41,2 proc. iki 340,8 tūkst. eurų sumažėjusių atsargų vertės.

Ataskaitiniu laikotarpiu Įmonės įsipareigojimai mažėjo 34,2 proc. ir siekė 190,9 tūkst. eurų. Įsipareigojimų struktūroje didžiąją dalį (87,0 proc.) visų skolų sudarė finansiniai įsipareigojimai, kurie per 2020 metus sumažėjo 14,8 proc. iki 166,2 tūkst. eurų.

Prastę Įmonės rezultatai atsispindi finansiniuose grąžos rodikliuose: **turto grąža mažėjo 13,1 procentinio punkto iki -12,3 proc., o nuosavo kapitalo grąža krito net 31,7 procentinio punkto iki -29,8 proc.** Įmonės grynas pelningumas ataskaitiniais metais siekė -56,2 proc., kai 2019 metais buvo 3,5 proc.

- ↓ Pardavimo pajamos mažėjo 15,5 proc. iki 256,0 tūkst. eurų
- ↓ Įsipareigojimai sumažėjo 34,2 proc.
- ↓ Valdomo turto vertė sumažėjo 19,0 proc.

PELNO (NUOSTOLIŲ) ATASKAITA (TŪKST. EURŲ)	2019 METAI	2020 METAI	POKYTIS
Pardavimo pajamos	303	256	-15,5%
Pardavimo savikaina	188	286	+52,0%
Bendrasis pelnas (nuostoliai)	115	-30	-
Pardavimo sąnaudos	3	1	-61,7%
Bendrosios ir administracinės sąnaudos	99	110	+11,3%
Kitos veiklos rezultatai	0	0	-85,5%
Finansinė ir investicinė veikla	-3	-3	+5,4%
Pelnas (nuostoliai) prieš apmokestinimą	11	-144	-
Pelno mokestis	0	0	-
Grynasis pelnas (nuostoliai)	11	-144	-
BALANSAS (TŪKST. EURŲ)	2019-12-31	2020-12-31	POKYTIS
Ilgalaikis turtas	617	549	-11,0%
Trumpalaikis turtas	677	499	-26,2%
Pinigai ir pinigų ekvivalentai	29	139	+373,6%
Ateinančių laikotarpių sąnaudos ir sukauptos pajamos	1	0	-60,3%
Turto iš viso	1 295	1 049	-19,0%
Nuosavas kapitalas	555	411	-26,0%
Dotacijos, subsidijos	450	447	-0,6%
Atidėjiniai	0	0	-
Mokėtinų sumų ir kiti įsipareigojimai	290	191	-34,2%
Po vienu metų mokėtinų sumų ir kiti ilgalaikiai įsipareigojimai	139	6	-95,6%
Finansiniai įsipareigojimai	139	6	-95,6%
Per vienus metus mokėtinų sumų ir kiti trumpalaikiai įsipareigojimai	152	185	+21,8%
Finansiniai įsipareigojimai	57	160	+183,2%
Sukauptos sąnaudos ir ateinančių laikotarpių pajamos	0	0	-
Nuosavo kapitalo ir įsipareigojimų iš viso	1 295	1 049	-19,0%
RODIKLIAI	2019-12-31	2020-12-31	POKYTIS
ROA	0,8%	-12,3%	-13,1 p. p.
ROE	1,9%	-29,8%	-31,7 p. p.
D/E	35,2%	40,5%	+5,3 p. p.
EBITDA	95	-70	-
EBITDA marža	31,2%	-27,3%	-58,5 p. p.
Grynojo pelno marža	3,5%	-56,2%	-59,7 p. p.
INDĖLIS Į VALSTYBĖS BIUDŽETĄ (TŪKST. EURŲ)	2019 METAI	2020 METAI	POKYTIS
Paskirti dividendai (valstybės dalis)	0	0	-
INFORMACIJA APIE DARBUOTOJUS	2019-12-31	2020-12-31	POKYTIS
Darbuotojų skaičius	10	7	-30,0%
Vidutinis vieno vadovaujancio darbuotojo mėnesio atlyginimas (bruto, eurai)	2 271	2 907	+28,0%
VALSTYBEI ATSTOVAUJANTI INSTITUCIJA	PRIKLAUSANTI AKCIJŲ DALIS		
Lietuvos Respublikos žemės ūkio ministerija	96,50%		
Kiti akcininkai	3,50 %		
VADOVYBĖ (2021-07-01)			
Generalinis direktorius	Remigijus Sakalauskas		



UAB Žemės ūkio paskolų garantijų fondas

www.garfondas.lt



Bendrovė teikia garantijas finansų įstaigoms, finansinės nuomos (lizingo) bendrovėms ir piniginių reikalavimo dalinio apmokėjimo finansuotojams, administruoja valstybės pagalbą, finansinių priemonių įgyvendinimą ir licencijuotų sandėlių kompensavimo fondą

Vykdomi specialieji įpareigojimai: finansinių priemonių administravimas; Licencijuotų sandėlių kompensavimo fondo administravimas; Dalies palūkanų ir dalies garantinės įmokos kompensavimo administravimas

SVARBIAUSI ĮVYKIAI:

• **Birželio mėn.** Įmonė pradėjo administruoti finansinę priemonę „Paskolos nukentėjusiems nuo klimatinio reiškinio“ ir paskoloms skyrė 2,1 mln. eurų;

• **Liepos mėn.** Įmonei buvo pavesta įgyvendinti skatinamąją finansinę priemonę „Paskolos ūkio subjektų, veikiančių žemės ūkio ir žuvininkystės produktų gamybos, perdirbimo ir prekybos srityse, likvidumui užtikrinti Covid-19 ligos protrūkio laikotarpiu“, pagal kurią per finansų tarpininkus ūkio subjektams buvo paskolina 88 mln. eurų.

Įmonė 2020 metais už ūkio subjektams, kurių veikla susijusi su žemės ūkiu, maisto ūkiu, kaimo plėtra ir žuvininkyste, finansų įstaigų išduotas 54,6 mln. eurų paskolas bei suteiktas lizingo paslaugas suteikė 286 garantijas už 40,2 mln. eurų. Ketvirtadalis suteiktų garantijų buvo už paskolas, skirtas alternatyviems verslams kurtis ar plėstis kaimo vietovėse. Įmonės teikiamos paslaugos 2020 metais padėjo sukurti ir išsaugoti per 1,8 tūkst. darbo vietų.

Valstybės lygio ekstremaliosios padėties paskelbimas dėl Covid-19 pandemijos apribojo ūkio subjektų galimybes skolintis finansų institucijose tuo padidinant garantijų paklausą. Tai lėmė Įmonės pagrindinės veiklos pajamų iš garantijų įmokų augimą 73,3 proc., todėl iš viso per 2020 metus Įmonė uždirbo 1,2 mln. eurų pajamų.

Įmonės pardavimų savikainą sudarė atidėjiniai garantinių įsipareigojimų vykdymui, šis straipsnis 2020 metais augo sparčiau nei pardavimų pajamos, o tai 11,8 procentinio punkto sumažino bendrąjį pelningumą, kuris metų pabaigoje siekė 54,3 proc. Sėkmingas veiklos kaštų suvaldymas leido Įmonei uždirbti 19,0 proc. veiklos pelno maržą (palyginimui – 2019 metais veiklos pelningumas buvo neigiamas ir sudarė -13,0 proc.). Atitinkamai, Įmonės EBITDA augimą lėmė daugiau nei tris kartus didesnis grynas pelnas – jo uždirbta 245,1 tūkst. eurų.

Už 2019 metus išmokėta dividendų suma siekė 89 tūkst. eurų. 2020 metais sukauptas nepaskirstytas pelnas siekė 245 tūkst. eurų, todėl atsižvelgus į uždirbtą ROE dydį, dividendams numatoma skirti 70,0 proc. arba 179,4 tūkst. eurų.

Įmonės turtas 2020 metais beveik nekito, t. y. sudarė 20,9 mln. eurų (2019 metais sudarė 20,3 mln. eurų). Reikšmingiausia ilgalaikių aktyvų dalimi išlieka finansinis turtas – 17,2 mln. eurų. Jį sudaro investicijos į Lietuvos Respublikos Vyriausybės vertybinius popierius.

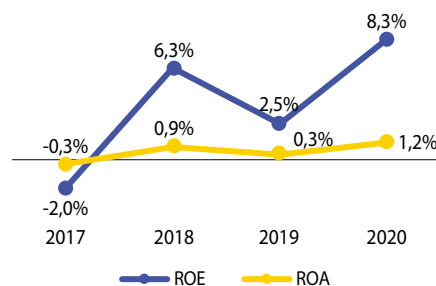
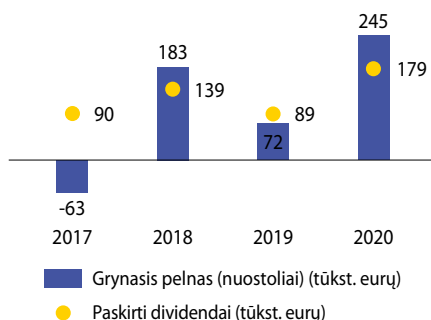
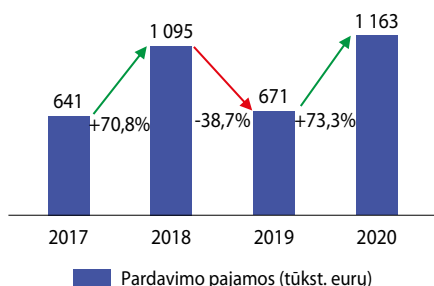
Reikšmingas grynojo pelno augimas lėmė ženklų 5,8 procentinio punkto nuosavo kapitalo gražos (ROE) padidėjimą iki 8,3 proc.

2020 metais Įmonė atliko minimalias – 32 tūkst. eurų dydžio – investicijas į ilgalaikį turtą.

- ↑ Pardavimo pajamos augo 73,3 proc. ir siekė 1,16 mln. eurų
- ↑ Daugiau nei trigubai augęs grynas pelnas siekė 245 tūkst. eurų
- ↑ Nuosavo kapitalo gražos rodiklis reikšmingai padidėjo ir siekė 8,3 proc

PELNO (NUOSTOLIŲ) ATASKAITA (TŪKST. EURŲ)	2019 METAI	2020 METAI	POKYTIS
Pardavimo pajamos	671	1 163	+73,3%
Pardavimo savikaina	228	532	+133,3%
Bendrasis pelnas (nuostoliai)	443	631	+42,4%
Pardavimo sąnaudos	0	0	-
Bendrosios ir administracinės sąnaudos	530	412	-22,3%
Kitos veiklos rezultatai	32	20	-37,7%
Finansinė ir investicinė veikla	126	120	-4,6%
Pelnas (nuostoliai) prieš apmokestinimą	72	360	+402,0%
Pelno mokestis	0	115	-
Grynas pelnas (nuostoliai)	72	245	+241,8%
BALANSAS (TŪKST. EURŲ)	2019-12-31	2020-12-31	POKYTIS
Ilgalaikis turtas	16 724	17 251	+3,1%
Trumpalaikis turtas	3 571	3 694	+3,4%
Pinigai ir pinigų ekvivalentai	208	982	+373,0%
Ateinančių laikotarpių sąnaudos ir sukauptos pajamos	3	10	+216,7%
Turto iš viso	20 298	20 954	+3,2%
Nuosavas kapitalas	2 873	3 029	+5,4%
Dotacijos, subsidijos	8	16	+108,0%
Atidėjiniai	17 391	17 764	+2,1%
Mokėtinos sumos ir kiti įsipareigojimai	23	140	+501,3%
Po vienu metų mokėtinos sumos ir kiti ilgalaikiai įsipareigojimai	0	0	-
Finansiniai įsipareigojimai	0	0	-
Per vienus metus mokėtinos sumos ir kiti trumpalaikiai įsipareigojimai	23	140	+501,3%
Finansiniai įsipareigojimai	0	0	-
Sukauptos sąnaudos ir ateinančių laikotarpių pajamos	4	6	+82,9%
Nuosavo kapitalo ir įsipareigojimų iš viso	20 298	20 954	+3,2%
RODIKLIAI	2019-12-31	2020-12-31	POKYTIS
ROA	0,3%	1,2%	+0,9 p. p.
ROE	2,5%	8,3%	+5,8 p. p.
D/E	0,0%	0,0%	-
EBITDA	-19	262	-
EBITDA marža	-2,9%	22,5%	+19,6 p. p.
Grynojo pelno marža	10,7%	21,1%	+10,4 p. p.
INDĖLIS Į VALSTYBĖS BIUDŽETĄ (TŪKST. EURŲ)	2019 METAI	2020 METAI	POKYTIS
Paskirti dividendai (valstybės dalis)	89	179	+101,3%
INFORMACIJA APIE DARBUOTOJUS	2019-12-31	2020-12-31	POKYTIS
Darbuotojų skaičius	14	19	+35,7%
Vidutinis vieno vadovaujančio darbuotojo mėnesio atlyginimas (bruto, eurai)	3 883	3 820	-1,6%
VALSTYBEI ATSTOVAUJANTI INSTITUCIJA	PRIKLAUSANTI AKCIJŲ DALIS		
Lietuvos Respublikos žemės ūkio ministerija	100,0%		
VADOVYBĖ (2021-07-01)			
Generalinė direktorė	L. e. p. Romalda Globienė		
Valdybos pirmininkas	Vyngantas Katkevičius		
Valdybos nariai	Snieguolė Valiulienė Saulius Jasius Alfredas Gustas		
Stebėtojų tarybos pirmininkė	Virginija Žostauiienė		
Stebėtojų tarybos nariai	Dalius Darulis* Sigita Seemann-Ignatjeva* Lina Liubauskaitė		

*Nepriklausomas narys (-ė)



UAB „Pieno tyrimai“

www.pieno-tyrimai.lt



Viso šalyje superkamo pieno ir kontroliuojamų gyvulių pieno sudėties ir kokybės tyrimai bei kitos pieno tyrimų ir su jų atlikimu susijusios paslaugos

SVARBIAUSI ĮVYKIAI:

- **Spalio 27 d.** paskirta Įmonės valdyba;
- **Lapkričio 1 d.** patvirtinta nauja Įmonės organizacinė struktūra;
- **Lapkričio 3 d.** patvirtinta nauja Rizikos valdymo sistema.

Per 2020 metus Įmonė atliko 3 258,5 tūkst. pieno tyrimų ir ištyrė 1 592,7 tūkst. pieninių gyvulių produktyvumą. Lyginant su 2019 metais, pieno tyrimų skaičius mažėjo 6,4 proc., nes mažėjo pieno gamintojų, parduodančių pieną. Įmonės rodikliams 2019 – 2020 metų laikotarpiu įtakos turėjo nuo 2019 metų liepos 1 d. prijungta UAB „Gyvulių produktyvumo kontrolė“ gyvūnų produktyvumo tyrimų ir kalibravimo laboratorijos veikla.

Įmonės pardavimų pajamos 2020 metais augo 19,0 proc. ir siekė 6,3 mln. eurų. Augimą labiausiai lėmė 48,2 proc. augusios gyvūnų produktyvumo tyrimų pajamos. Atskaitiniais metais pajamų struktūroje gyvūnų produktyvumo tyrimų pajamos sudarė 49,2 proc. (2019 metais – 39,5 proc.), o superkamo pieno tyrimų pajamos – 30,8 proc. (2019 metais – 39,1 proc.). Didžioji dalis (70,0 proc.) pieninių gyvūnų tyrimų paslaugų kainos apmokama valstybės biudžeto lėšomis, nes pieno ūkiams veislininkystės veiklą subsiduoja valstybė.

Pardavimo savikaina padidėjo 17,1 proc. iki 4,8 mln. eurų, labiausiai dėl 35,2 proc. didesnių darbo užmokesčio sąnaudų. **Tolygus pardavimo pajamų ir savikainos augimas įgalino Įmonę uždirbti 25,8 proc. didesnį bendrąjį pelną** (1,5 mln. eurų), net ir 18,9 proc. išaugusios veiklos sąnaudų nesumažino veiklos pelno maržos, priešingai – ji augo 1,3 proc. ir siekė 5,7 proc. Siek tiek padidėję nuostoliai iš kitos veiklos sumažino EBITDA 3,5 proc. ir 2020 metų pabaigoje ji siekė 852,5 tūkst. eurų. **Grynasis Įmonės pelnas sudarė 279,6 tūkst. eurų ir, lyginant su 2019 metais, padidėjo 39,2 proc.**

Už 2020 metus paskirta dividendų suma – 222,0 tūkst. eurų arba 70,0 proc. nepaskirstytojo pelno, o tai yra beveik dvigubai daugiau nei 2019 metais kai buvo paskirta 131,6 tūkst. eurų suma.

Dėl laikinai sustabdytų investicinių projektų ilgalaikis Įmonės turtas mažėjo 8,5 proc. ir 2020 metų pabaigoje sudarė 3,3 mln. eurų. Tuo tarpu 32,6 proc. augo trumpalaikis turtas (labiausiai lėšų bankuose sąskaita) ir metų pabaigoje siekė 2,1 mln. eurų.

Įmonės įsipareigojimai sudarė 1,3 mln. eurų, t. y. 5,0 proc. daugiau nei 2019 metais. Augimą lėmė nefinansinių ilgalaikių skolų padidėjimas 62,2 proc. dėl 2 kartus didesnių su darbo santykiais susijusių įsipareigojimų. 2020 metais Įmonės finansiniai įsipareigojimai pagal lizingo sutartis mažėjo 37,6 proc. ir metų pabaigoje siekė 419,7 tūkst. eurų. **Įmonė laiku vykdė mokėjimus finansų institucijoms ir pradelstų įsipareigojimų neturėjo.**

Laiku vykdomi finansiniai įsipareigojimai 6,7 procentinio punkto sumažino skolos santykį su nuosavybe – 2020 metų pabaigoje D/E rodiklis siekė 10,2 proc. Augančios pajamos ir stabilios pelno maržos leido Įmonei uždirbti 1,4 procentinio punkto didesnę nuosavo kapitalo grąžą ROE – atskaitinio laikotarpio pabaigoje ji siekė 6,9 proc. Taip pat 1,1 procentinio punkto iki 5,3 proc. padidėjo turto grąžos rodiklis ROA.

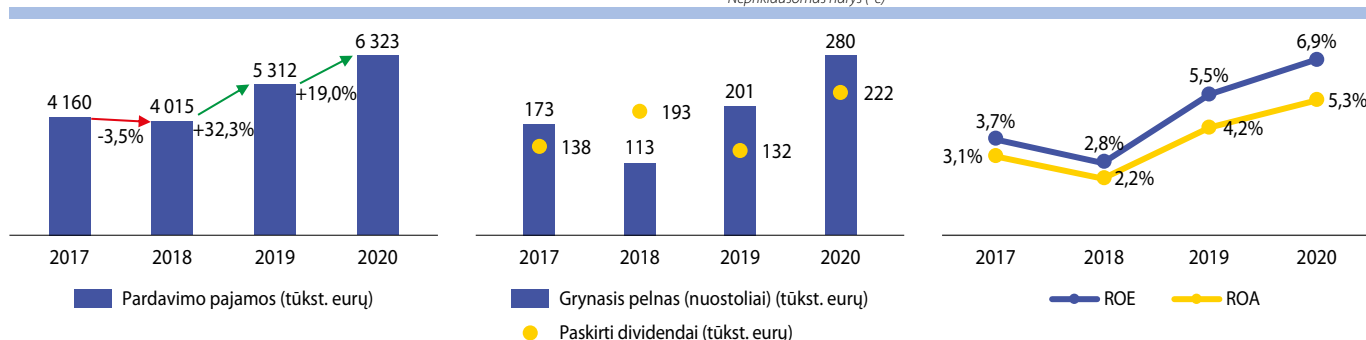
Dėl Covid-19 pandemijos Įmonė sustabdė dalį planuotų investicijų projektų perkeltiant juos į 2021 metus. Atskaitiniu laikotarpiu atlikta ilgalaikio turto pirkimų už 164,0 tūkst. eurų, buvo įsigyti 2 automobiliai mėginių surinkimui, 2 tarnybiniai automobiliai gyvūnų produktyvumo tyrimų padalinio reikmėms ir įvairi programinė bei biuro įranga.

Per 2020 metus Įmonės darbuotojų skaičius sumažėjo 10,5 proc. iki 280 darbuotojų. Dauguma gyvūnų produktyvumo tyrimų asistentų dirba pilnu etatu, Įmonė stengiasi sudaryti galimybes darbuotojams dirbti pilnu etatu, todėl darbuotojų skaičius mažėja.

- ↑ Pardavimo pajamos augo 19,0 proc. ir siekė 6,3 mln. eurų
- ↑ 39,2 proc. išaugęs grynas pelnas pasiekė 280 tūkst. eurų
- ↑ Paskirta beveik 70,0 proc. daugiau dividendų

PELNO (NUOSTOLIŲ) ATASKAITA (TŪKST. EURŲ)	2019 METAI	2020 METAI	POKYTIS
Pardavimo pajamos	5 312	6 323	+19,0%
Pardavimo savikaina	4 106	4 806	+17,1%
Bendrasis pelnas (nuostoliai)	1 206	1 517	+25,8%
Pardavimo sąnaudos	0	0	-
Bendrosios ir administracinės sąnaudos	974	1 158	+18,9%
Kitos veiklos rezultatai	3	-9	-
Finansinė ir investicinė veikla	-25	-15	+39,4%
Pelnas (nuostoliai) prieš apmokestinimą	210	335	+59,6%
Pelno mokestis	9	56	+506,5%
Grynasis pelnas (nuostoliai)	201	280	+39,2%
BALANSAS (TŪKST. EURŲ)	2019-12-31	2020-12-31	POKYTIS
Ilgalaikis turtas	3 589	3 284	-8,5%
Trumpalaikis turtas	1 587	2 104	+32,6%
Pinigai ir pinigų ekvivalentai	801	1 400	+74,8%
Ateinančių laikotarpių sąnaudos ir sukauptos pajamos	11	8	-28,0%
Turto iš viso	5 187	5 396	+4,0%
Nuosavas kapitalas	3 985	4 133	+3,7%
Dotacijos, subsidijos	0	0	-
Atidėjiniai	0	0	-
Mokėtinų sumos ir kiti įsipareigojimai	1 195	1 255	+5,0%
Po vienu metų mokėtinų sumos ir kiti ilgalaikiai įsipareigojimai	432	236	-45,3%
Finansiniai įsipareigojimai	420	228	-45,6%
Per vienus metus mokėtinų sumos ir kiti trumpalaikiai įsipareigojimai	763	1 018	+33,5%
Finansiniai įsipareigojimai	253	192	-24,3%
Sukauptos sąnaudos ir ateinančių laikotarpių pajamos	6	8	+36,1%
Nuosavo kapitalo ir įsipareigojimų iš viso	5 187	5 396	+4,0%
RODIKLIAI	2019-12-31	2020-12-31	POKYTIS
ROA	4,2%	5,3%	+1,1 p. p.
ROE	5,5%	6,9%	+1,4 p. p.
D/E	16,9%	10,2%	-6,7 p. p.
EBITDA	884	853	-3,5%
EBITDA marža	16,6%	13,5%	-3,1 p. p.
Grynojo pelno marža	3,8%	4,4%	+0,6 p. p.
INDĖLIS Į VALSTYBĖS BIUDŽETĄ (TŪKST. EURŲ)	2019 METAI	2020 METAI	POKYTIS
Paskirti dividendai (valstybės dalis)	132	222	+68,7%
INFORMACIJA APIE DARBUOTOJUS	2019-12-31	2020-12-31	POKYTIS
Darbuotojų skaičius	313	280	-10,5%
Vidutinis vieno vadovaujančio darbuotojo mėnesio atlyginimas (bruto, eurai)	2 897	3 115	+7,5%
VALSTYBEI ATSTOVAUJANTI INSTITUCIJA	PRIKLAUSANTI AKCIJŲ DALIS		
Lietuvos Respublikos žemės ūkio ministerija	100,0%		
VADOVYBĖ (2021-07-01)			
Generalinė direktorė	Laima Urbšienė		
Valdybos pirmininkas	Nepaskirtas		
Valdybos nariai	Andrius Burlėga Artūras Palekas* Rūta Pupkaitė-Jurgutienė Rolandas Stankevičius*		

*Nepriklausomas narys (-ė)



VĮ Valstybės žemės fondas

www.vzf.lt



Žemėtvarkos, teritorijų planavimo, nekilnojamojo turto kadastrinių matavimų, geodezijos, miškotvarkos, GIS, dirvožemio tyrimo ir vertinimo, melioracijos kadastro darbai

Specialieji įpareigojimai: Lietuvos kaimo plėtros 2014–2020 metų programos priemonės „Investicijos į materialųjį turtą“ veikla „Parama žemės konsolidacijai“; Žemės tvarkymo ir administravimo bei erdvinės informacijos infrastruktūros vystymo programos priemonės „Žemės informacinės sistemos plėtra ir palaikymas“ veikla; Melioracijos darbų ir melioracijos statinių naudojimo valstybinę priežiūrą; Valstybinės žemės sklypų pardavimo ir nuomos aukcionų vykdymas

SVARBIAUSI ĮVYKIAI:

- **Birželio mėn.** užbaigtas valstybės žemės fondo archyvo sutvarkymas ir perdavimas Vilniaus regioniniam valstybės archyvu;

- **Gruodžio mėn.** sėkmingai užbaigtas valstybei nuosavybės teise priklausančios melioracijos infrastruktūros atkūrimo priemonės įgyvendinimas, organizuojant melioracijos sistemų ir statinių remonto ir (ar) rekonstravimo darbus, taikant prevencines priemones 2017 m. nuo ilgalaikių liūčių nukentėjusiose savivaldybėse.

Už aukcionuose parduotus bei išnuomotus valstybinės žemės sklypus į valstybės ir savivaldybių biudžetus surinkta beveik 4 mln. eurų. Įmonė sudarė ilgalaikės 68 komercinių paslaugų sutartis su Nacionaline žemės tarnyba prie Žemės ūkio ministerijos, 98 – su rajonų bei miesto savivaldybėmis ir 43 su kitais juridiniais asmenimis.

2020 metais įmonės pajamos siekė 2,6 mln. eurų, visos buvo uždirbtos iš komercinių darbų. Iš jų didžiausia dalis – kiti komerciniai sutartiniai darbai – 76,2 proc., taip pat žemės reformos ir žemėtvarkos projektų ir jiems prilyginamų žemės sklypų planų rengimo darbai – 12,9 proc. Pajamų sumažėjimas 3,6 proc. ataskaitiniais metais siejamas su aštrėjančia konkurencija ir rinkoje ženkliai sumažėjusiomis paslaugų atlikimo kainomis.

Grynasis įmonės pelnas sumažėjo 6,3 proc. ir sudarė 65,4 tūkst. eurų. Nors tiek savikaina, tiek veiklos sąnaudos ir mažėjo, tačiau 2020 metais įmonė iš kitos veiklos pajamų uždirbo mažiau (2019 metais – 64,1 tūkst. eurų, o 2020 metais – tik 12,1 tūkst. eurų).

Nuo paskirstytino pelno į valstybės biudžetą paskirta 75,0 proc. dydžio pelno įmoka, t. y. 31,1 tūkst. eurų.

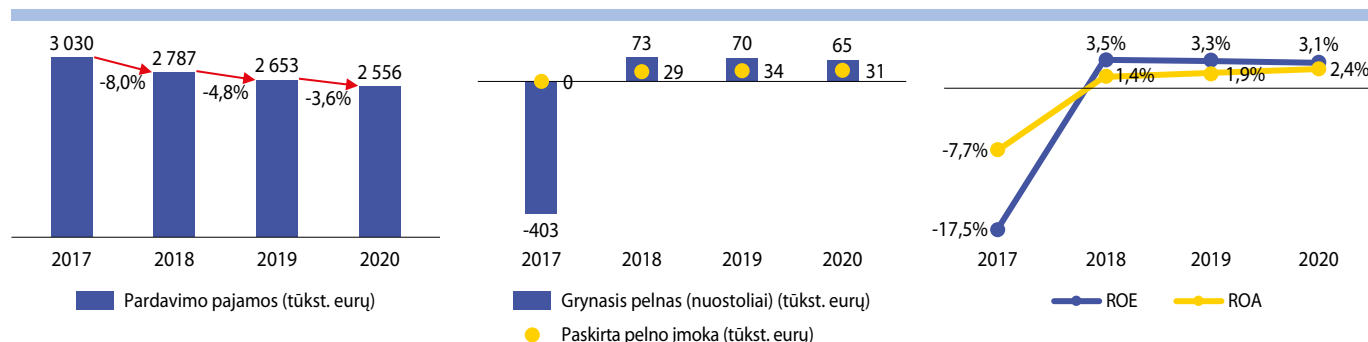
Įmonės turtas mažėjo neženkiai – 2,4 proc. Pagrindiniai aktyvų straipsniai išliko ilgalaikis materialus turtas (1,3 mln. eurų) ir lėšos bankuose (1,3 mln. eurų). Ataskaitiniu laikotarpiu įmonė neturėjo jokių finansinių įsipareigojimų.

Sumažėjęs grynasis pelnas atitinkamai turėjo neigiamos įtakos nuosavo kapitalo grąžos rodikliui, todėl ataskaitiniais metais koreguotas ROE mažėjo 0,2 procentinio punkto ir siekė 3,1 proc.

Įmonė 2020 metais įsigijo naujos geodezinės įrangos: GNSS imtuvų ir tacheometrų, taip pat atnaujino įmonės veiklai būtiną programinę įrangą. Iš viso buvo investuota 72,4 tūkst. eurų.

- ↓ Pardavimo pajamos mažėjo 3,6 proc. ir siekė 2,6 mln. eurų
- ↓ Koreguotas grynasis pelnas mažėjo 6,3 proc. ir sudarė 65,4 tūkst. eurų
- ↓ Nuosavo kapitalo grąža ROE mažėjo iki 3,1 proc.

PELNO (NUOSTOLIŲ) ATASKAITA (TŪKST. EURŲ)	2019 METAI	2020 METAI	POKYTIS
Pardavimo pajamos	2 653	2 556	-3,6%
Pardavimo savikaina	2 353	2 224	-5,5%
Bendrasis pelnas (nuostoliai)	300	333	+10,9%
Pardavimo sąnaudos	0	0	-
Bendrosios ir administracinės sąnaudos	321	305	-5,0%
Kitos veiklos rezultatai	32	16	-52,0%
Finansinė ir investicinė veikla	32	-3	-
Pelnas (nuostoliai) prieš apmokestinimą	44	40	-7,8%
Pelno mokestis	7	8	+14,9%
Grynasis pelnas (nuostoliai)	37	32	-11,9%
Koreguotas grynasis pelnas (nuostoliai)	70	65	-6,3%
BALANSAS (TŪKST. EURŲ)	2019-12-31	2020-12-31	POKYTIS
Ilgalaikis turtas	1 304	1 320	+1,2%
Trumpalaikis turtas	1 483	1 394	-6,0%
Pinigai ir pinigų ekvivalentai	1 214	1 279	+5,4%
Ateinančių laikotarpių sąnaudos ir sukauptos pajamos	10	17	+74,2%
Turto iš viso	2 797	2 731	-2,4%
Nuosavas kapitalas	2 089	2 088	-0,1%
Dotacijos, subsidijos	407	407	-0,0%
Atidėjiniai	0	0	-
Mokėtinos sumos ir kiti įsipareigojimai	223	179	-19,8%
Po vieno metų mokėtinos sumos ir kiti ilgalaikiai įsipareigojimai	2	1	-45,5%
Finansiniai įsipareigojimai	0	0	-
Per vienus metus mokėtinos sumos ir kiti trumpalaikiai įsipareigojimai	221	178	-19,6%
Finansiniai įsipareigojimai	0	0	-
Sukauptos sąnaudos ir ateinančių laikotarpių pajamos	78	57	-26,7%
Nuosavo kapitalo ir įsipareigojimų iš viso	2 797	2 731	-2,4%
RODIKLIAI	2019-12-31	2020-12-31	POKYTIS
ROA	1,9%	2,4%	+0,5 p. p.
ROE	3,3%	3,1%	-0,2 p. p.
D/E	0,0%	0,0%	-
EBITDA	73	97	32,2%
EBITDA marža	2,8%	3,8%	+1,0 p. p.
Grynojo pelno marža	1,4%	1,3%	-0,1 p. p.
INDĖLIS Į VALSTYBĖS BIUDŽETĄ (TŪKST. EURŲ)	2019 METAI	2020 METAI	POKYTIS
Paskirta pelno įmoka	34	31	-7,4%
Turto mokestis	39	39	-
Įmokų ir netipinių mokesčių valstybei iš viso	72	70	-3,5%
INFORMACIJA APIE DARBUOTOJUS	2019-12-31	2020-12-31	POKYTIS
Darbuotojų skaičius	216	207	-4,2%
Vidutinis vieno vadovaujančio darbuotojo mėnesio atlyginimas (bruto, eurai)	3 579	3 179	-11,2%
VALSTYBEI ATSTOVAUJANTI INSTITUCIJA			
Lietuvos Respublikos žemės ūkio ministerija			
VADOVYBĖ (2021-07-01)			
Generalinė direktorė	Lina Zinkevičienė		



VĮ Žemės ūkio informacijos ir kaimo verslo centras

www.vic.lt



Kuria ir administruoja registrus ir informacines sistemas, vykdo funkcijas ir įgyvendina uždavinius, susijusius su Lietuvos Respublikos strateginių ūkio plėtros nuostatų įgyvendinimu, ES ir nacionalinės paramos žemės ūkiui ir kaimo plėtrai administravimu, laikinosiomis paramos žemdirbiams administravimu. Dalis registrų ir informacinių sistemų yra Lietuvos žemės ūkio integruotos administravimo ir kontrolės sistemos (IAKS) sudėtinės dalys, kurių duomenys naudojami administruojant tiesiogines išmokas ir kitą paramą.

Specialieji įpareigojimai: ūkių gyvūnų registro administravimas; Gyvūnų augintinių registro administravimas; Pašarų ūkio subjektų registro administravimas; Ūkininkų ūkių registro administravimas; Lietuvos Respublikos žemės ūkio ir kaimo verslo registro administravimas; Lietuvos Respublikos traktorių, savaeigių ir žemės ūkio mašinų ir jų priekabų registro administravimas; Paraiškų priėmimo informacinės sistemos administravimas; Tiesioginių išmokų už pieną informacinės sistemos administravimas; Lietuvos žemės ūkio ir maisto produktų rinkos informacinės sistemos administravimas; Gyvulių veislininkystės informacinės sistemos administravimas; Kontrolinių žemės sklypų erdvinio duomenų rinkinio kūrimas, tvarkymas; Lietuvos Respublikos fitosanitarinio registro administravimas; Kooperatinių bendrovių (kooperatyvų) pripažinimo žemės ūkio kooperatinėmis bendrovėmis (kooperatyvais) administravimas

SVARBIAUSI ĮVYKIAI:

- **Liepos mėn.** Įmonė užbaigė projektą – „Atvirų duomenų platformos, įgalinančios efektyvų viešojo sektoriaus informacijos pakartotinį panaudojimą verslui ir jos valdymo įrankių sukūrimas“;

- **Gruodžio mėn.** patvirtinta nauja įmonės struktūra.

2020 metais Įmonė teikė 10 skirtingų administracinių paslaugų žemės ūkio veiklos subjektams (galvijo paso išdavimas, ūkių gyvūnų registro pažymos išdavimas ir t. t.), 14 skirtingų e-paslaugų (duomenų apie kontroliuojamuosius galvijus pateikimas, gyvūnų ženklinimo priemonių užsakymas ir t. t.). Didžiausiu veiklos finansavimo šaltiniu išliko Lietuvos Respublikos valstybės biudžeto lėšos – 5,3 mln. eurų arba 74,3 proc. visų finansavimo šaltinių.

Atskaitiniais metais Įmonės pajamos mažėjo 79,7 tūkst. eurų ir siekė 674,2 tūkst. eurų. Pagrindiniai jų šaltiniai – pajamos už galvijų paso išdavimą bei blankų, kuriuos vadovaudamasis Lietuvos Respublikos teisės aktais, Įmonė perduoda savivaldybių administracijoms ar įmonėms, platinimą. Dėl kasmet mažėjančio galvijų laikytojų skaičiaus mažėja ir šis dokumentų išdavimo skaičius.

Bendrųjų ir administravimo sąnaudų padidėjimas, daugiau nei trečdaliu iki 1 197 tūkst. eurų, susijęs su įmonės darbuotojų darbo užmokesčiu (darbo užmokesčio pakėlimas, priedai už padidėjusį darbo krūvį, papildomi susitarimai atliekant papildomas funkcijas) ir įmonėje vykdytų informacinių technologijų sprendimų įgyvendinimo darbais. Taip pat sąnaudų augimui įtakos turėjo papildomai vykdytos laikinos funkcijos – pagalbos teikimas nukentėjusiems nuo COVID-19 pandemijos. Įmonė užtikrindama veiklą ir atlikdama trumpalaikes užduotis ir kitus darbus, kuriems nėra skiriamas finansavimas, patiriamas sąnaudas dengė lėšomis, gaunamomis iš įprastinės veiklos.

Pardavimų savikaina siekė 242,3 tūkst. eurų, t. y. buvo 13,7 proc. didesnė nei 2019 metais. Ženklius 37,5 proc. veiklos sąnaudų šuolis daugiau nei dvigubai augino veiklos nuostolį: 2020 metais šis siekė – 764,8 tūkst. eurų, kai 2019 metais – 330,6 tūkst. eurų.

Dirbdama nuostolingai, Įmonė neskyrė pelno įmokos į biudžetą. Taip pat neturėjo ir jokių finansinių įsipareigojimų.

Įmonės turtas mažėjo 4,7 proc. ir metų pabaigoje siekė 3,2 mln. eurų. Ženkliausia turto dalimi išlieka ilgalaikis materialus turtas – 63,0 proc.

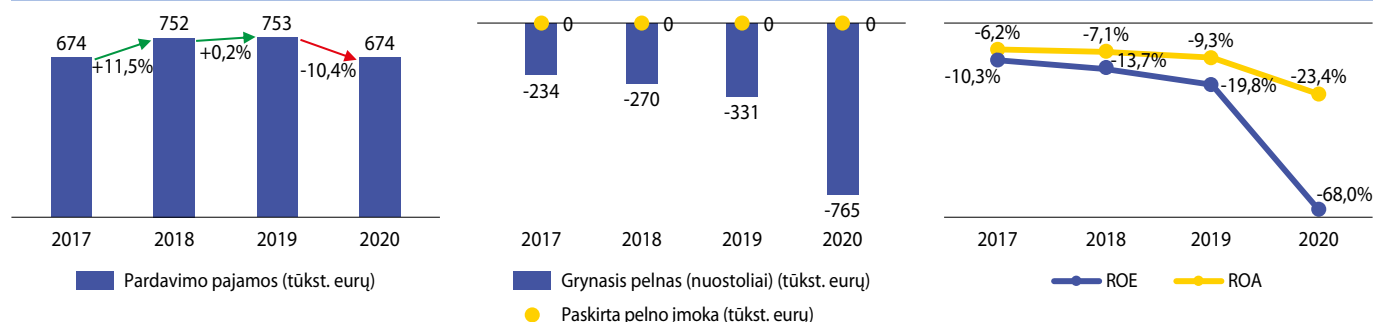
Sumažėjusios pajamos bei augančios išlaidos lėmė tiek neigiamą EBITDA pelningumą, tiek ROE: šie finansiniai rodikliai 2020 metais siekė atitinkamai -99,3 proc. ir -68,0 proc. Visgi, 2020 metais Įmonė įsigijo ilgalaikio turto už 545,8 tūkst. eurų, iš kurių:

- 121,2 tūkst. eurų Įmonė skyrė programinės įrangos įsigijimui;
- 395,0 tūkst. eurų – kompiuterinei technikai;
- 29,6 tūkst. eurų – Globalinės padėties nustatymo sistemai (GPNS).

- ↓ Pardavimo pajamos mažėjo 10,4 proc. iki 674,2 tūkst. eurų
- ↓ Daugiau nei 2 kartus augo grynasis nuostolis ir sudarė -764,8 tūkst. eurų
- ↑ 33,9 proc. didėjo dotacijų suma ir siekė 1,9 mln. eurų

PELNO (NUOSTOLIŲ) ATASKAITA (TŪKST. EURŲ)	2019 METAI	2020 METAI	POKYTIS
Pardavimo pajamos	753	674	-10,4%
Pardavimo savikaina	213	242	+13,7%
Bendras pelnas (nuostoliai)	540	432	-20,0%
Pardavimo sąnaudos	0	0	-
Bendrosios ir administracinės sąnaudos	870	1 197	+37,5%
Kitos veiklos rezultatai	0	0	-
Finansinė ir investicinė veikla	0	0	-
Pelnas (nuostoliai) prieš apmokestinimą	-331	-765	-131,3%
Pelno mokestis	0	0	-
Grynas pelnas (nuostoliai)	-331	-765	-131,3%
Koreguotas grynas pelnas (nuostoliai)	-331	-765	-131,3%
BALANSAS (TŪKST. EURŲ)	2019-12-31	2020-12-31	POKYTIS
Ilgalaikis turtas	2 278	2 237	-1,8%
Trumpalaikis turtas	1 068	952	-10,8%
Pinigai ir pinigų ekvivalentai	772	508	-34,2%
Ateinančių laikotarpių sąnaudos ir sukauptos pajamos	0	0	-
Turto iš viso	3 346	3 190	-4,7%
Nuosavos kapitalas	1 507	742	-50,7%
Dotacijos, subsidijos	1 395	1 868	+33,9%
Atidėjiniai	0	0	-
Mokėtinos sumos ir kiti įsipareigojimai	444	579	+30,5%
Po vieno metų mokėtinos sumos ir kiti ilgalaikiai įsipareigojimai	14	27	+99,3%
Finansiniai įsipareigojimai	0	0	-
Per vienus metus mokėtinos sumos ir kiti trumpalaikiai įsipareigojimai	430	552	+28,3%
Finansiniai įsipareigojimai	0	0	-
Sukauptos sąnaudos ir ateinančių laikotarpių pajamos	0	0	-
Nuosavo kapitalo ir įsipareigojimų iš viso	3 346	3 190	-4,7%
RODIKLIAI	2019-12-31	2020-12-31	POKYTIS
ROA	-9,3%	-23,4%	-14,1 p. p.
ROE	-19,8%	-68,0%	-48,2 p. p.
D/E	0,0%	0,0%	-
EBITDA	-177	-670	-279,5%
EBITDA marža	-23,4%	-99,3%	-75,9 p. p.
Grynojo pelno marža	-43,9%	-113,4%	-69,5 p. p.
INDĖLIS Į VALSTYBĖS BIUDŽETĄ (TŪKST. EURŲ)	2019 METAI	2020 METAI	POKYTIS
Paskirta pelno įmoka	0	0	-
Turto mokestis	0	0	-
Įmokų ir netipinių mokesčių valstybei iš viso	0	0	-
INFORMACIJA APIE DARBUOTOJUS	2019-12-31	2020-12-31	POKYTIS
Darbuotojų skaičius	202	202	-
Vidutinis vieno vadovaujančio darbuotojo mėnesio atlyginimas (bruto, eurai)	3 153	3 216	+2,0%
VALSTYBEI ATSTOVAUJANTI INSTITUCIJA	Lietuvos Respublikos žemės ūkio ministerija		
VADOVYBĖ (2021-07-01)			
Generalinis direktorius	Sigitas Puodžiukas		
Valdybos pirmininkas	Paulius Martinuskas*		
Valdybos nariai	Dalia Bubnelytė-Daktariūnienė Romas Bunevičius* Artūras Palekas* Evaldas Pranckevičius		

*Nepriklausomas narys (-ė)



UAB „Genetiniai išteklių“

www.genetiniaiistekliai.lt



Galvijų veislininkystė, augalų sėklininkystė, eksperimentinė, mokomoji ir bandomoji ūkinė veikla, ūkinių gyvūnų genetinių išteklių išsaugojimo programos įgyvendinimas

2020 metais Įmonės pagamintos augalinės produkcijos apimtys buvo beveik dvigubai didesnės: 4,5 tūkst. tonos grūdų (2019 metais – 2,5 tonos), 523,0 tonos rapsų (2019 metais – 256,0 tonos) bei 95,0 tonos žirnių (2019 metais – 61,0 tona). Gyvulininkystės pagamintos produkcijos apimtys išliko panašiai lygyje: pagaminta 2,1 tūkst. tonų (2019 metais – 2,1 tūkst. tonų) pieno, išaugintų galvijų apimtys sumažėjo 6,0 tonomis iki 140 tonų.

2020 metais iš augalininkystės gauta 12,0 proc. daugiau pajamų bei 10,4 proc. daugiau pajamų iš gyvulininkystės. Todėl bendros ataskaitinio laikotarpio pajamos didėjo 8,0 proc. ir pasiekė 1,9 mln. eurų.

Įmonės pardavimo savikaina padidėjo 6,6 proc. iki 1,6 mln. eurų. Daugiausiai augimą lėmė 19,9 proc. didesnės augalininkystės veiklos sąnaudos. Pardavimo savikainos struktūroje 63,4 proc. tenka gyvulininkystės veiklai, kurios sąnaudos per 2020 metus padidėjo 4,9 proc. Pakankamai stabilus savikainos lygis bei 3,5 proc. sumažėję veiklos kaštai leido uždirbti 2,4 procentinio punkto didesnę veiklos pelno maržą. Grynas ataskaitinių metų pelnas pasiekė 44,3 tūkst. eurų.

2020 metais Įmonės paskirstytinis pelnas sudarė 44,3 tūkst. eurų, paskirtieji dividendai akcininkui siekė 35,0 tūkst. eurų. 2019 metais Įmonės paskirstytinis nuostolis, siekęs 166,9 tūkst. eurų, buvo padengtas pervedimu iš rezervų.

Įmonės turtas augo 3,8 proc. iki 3,6 mln. eurų, labiausiai dėl atliktų investicijų. 54,0 proc. visų aktyvų sudarė ilgalaikis materialus turtas, augęs 4,3 proc. Finansinio turto vertė padidėjo 137,7 tūkst. eurų dėl 2020 metų spalio mėnesį pasirašytos skolos grąžinimo sutarties su „AB Kiaulių veislininkystė“. Trumpalaikio turto vertė sumažėjo 8,2 proc., pokytį lėmė 67,6 proc. mažesnės per vienerius metus gautinos sumos.

Ataskaitiniais metais Įmonės įsipareigojimai padidėjo 41,8 proc. iki 544,1 tūkst. eurų. Didžiąją dalį (67,6 proc.) sudarė nefinansinės skolos, augusios 20,5 proc. Įmonės finansiniai įsipareigojimai ataskaitiniais metais padidėjo daugiau nei dvigubai, dėl naujai sudarytos lizingo sutarties žemės ūkio technikai įsigyti, ir siekė 176,4 tūkst. eurų.

Finansinių skolų santykis su nuosavybe nors ir augo 3,7 procentinio punkto, tačiau išliko žemame 6,8 proc. lygmenyje. Įmonės nuosavo kapitalo grąža padidėjo 1,6 procentinio punkto ir siekė 1,7 proc., o turto grąžą ūgtelėjo 1,2 procentinio punkto iki 1,3 proc.

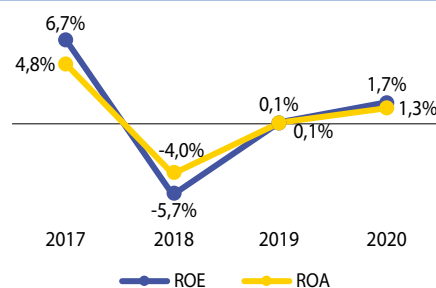
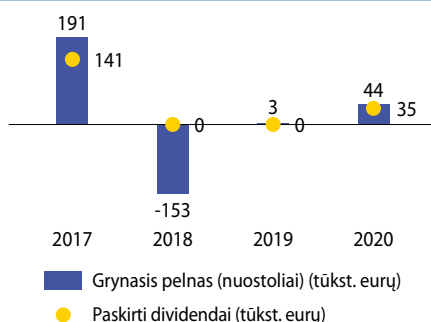
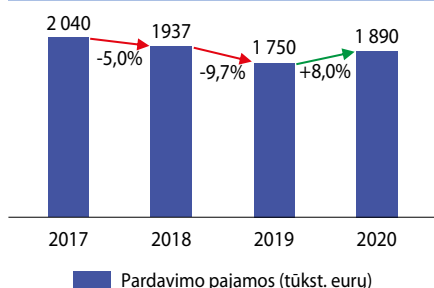
2020 metais Įmonė dalinai atnaujino savo ilgalaikį turtą, investuodama iš viso 285,5 tūkst. eurų. Palyginimui, 2019 metais investicijos siekė tik 15,0 tūkst. eurų. Didžiausia investicija atlikta į žemės ūkio techniką 225,0 tūkst. eurų, sudarant naują išperkamosios nuomos sutartį su finansų institucija.

60,5 tūkst. eurų nuosavų lėšų Įmonė investavo į žemės ūkio naudmenų įsigijimą ir žemės ūkio technikos parko atnaujinimą.

- ↑ Pardavimų pajamos augo 8,0 proc. ir pasiekė 1,9 mln. eurų
- ↑ Ilgalaikis turtas didėjo 10,1 proc. ir siekė 2,55 mln. eurų
- ↑ Finansinių skolų santykis su nuosavybe D/E didėjo 3,7 procentinio punkto ir sudarė 6,8 proc.

PELNO (NUOSTOLIŲ) ATASKAITA (TŪKST. EURŲ)	2019 METAI	2020 METAI	POKYTIS
Pardavimo pajamos	1 750	1 890	+8,0%
Pardavimo savikaina	1 532	1 633	+6,6%
Bendras pelnas (nuostoliai)	218	256	+17,6%
Pardavimo sąnaudos	0	0	-
Bendrosios ir administracinės sąnaudos	206	199	-3,5%
Kitos veiklos rezultatai	1	5	+800,0%
Finansinė ir investicinė veikla	-9	-19	-105,4%
Pelnas (nuostoliai) prieš apmokestinimą	3	44	+1 165,7%
Pelno mokestis	0	0	-
Grynas pelnas (nuostoliai)	3	44	+1 165,7%
BALANSAS (TŪKST. EURŲ)	2019-12-31	2020-12-31	POKYTIS
Ilgalaikis turtas	2 315	2 550	+10,1%
Trumpalaikis turtas	1 143	1 050	-8,2%
Pinigai ir pinigų ekvivalentai	67	110	+63,9%
Ateinančių laikotarpių sąnaudos ir sukauptos pajamos	9	0	-
Turto iš viso	3 468	3 600	+3,8%
Nuosavas kapitalas	2 554	2 598	+1,7%
Dotacijos, subsidijos	530	458	-13,6%
Atidėjiniai	0	0	-
Mokėtinos sumos ir kiti įsipareigojimai	384	544	+41,8%
Po vieno metų mokėtinos sumos ir kiti ilgalaikiai įsipareigojimai	5	139	+2 674,0%
Finansiniai įsipareigojimai	5	139	+2 674,0%
Per vienus metus mokėtinos sumos ir kiti trumpalaikiai įsipareigojimai	379	405	+7,0%
Finansiniai įsipareigojimai	74	38	-48,8%
Sukauptos sąnaudos ir ateinančių laikotarpių pajamos	0	0	-
Nuosavo kapitalo ir įsipareigojimų iš viso	3 468	3 600	+3,8%
RODIKLIAI	2019-12-31	2020-12-31	POKYTIS
ROA	0,1%	1,3%	+1,2 p. p.
ROE	0,1%	1,7%	+1,6 p. p.
D/E	3,1%	6,8%	+3,7 p. p.
EBITDA	216	197	-9,0%
EBITDA marža	12,3%	10,4%	-1,9 p. p.
Grynojo pelno marža	0,2%	2,3%	+2,1 p. p.
INDĖLIS Į VALSTYBĖS BIUDŽETĄ (TŪKST. EURŲ)	2019 METAI	2020 METAI	POKYTIS
Paskirti dividendai (valstybės dalis)	0	35	-
INFORMACIJA APIE DARBUOTOJUS	2019 METAI	2020 METAI	POKYTIS
Darbuotojų skaičius	71	67	-5,6%
Vidutinis vieno vadovaujančio darbuotojo mėnesio atlyginimas (bruto, eurai)	2 090	2 495	+19,4%
VALSTYBEI ATSTOVAUJANTI INSTITUCIJA	PRIKLAUSANTI AKCIJŲ DALIS		
Lietuvos Respublikos žemės ūkio ministerija	100,0%		
VADOVYBĖ (2021-07-01)			
Generalinis direktorius	Audrius Zalatoris		
Valdybos pirmininkė	Rūta Liaubienė*		
Valdybos nariai	Kostas Bauža Jolita Čičurkienė Ramūnas Antanaitis*		

*Nepriklausomas narys (-ė)







Vertinimo metodika

1. Analizuojant VVĮ portfelio rezultatus, vertinami apibendrinti VVĮ finansiniai duomenys, pateikiami įmonių audituotose metinėse finansinėse ataskaitose. Į VVĮ portfelio turto vertę nėra įskaičiuota valstybės nekilnojamojo turto, kuris nėra valdomas VVĮ ir neįtrauktas į jų balansus, vertė. Ataskaitoje analizuojant portfelio, atskirų sektorių ar individualius įmonių rezultatus, duomenys atvaizduojami pagal verslo apskaitos standartus. Dėl šios priežasties ir skirtingų apskaitos standartų taikymo dalies įmonių pateikiamos informacijos atskleidimas gali nesutapti su įmonių audituotose finansinėse ataskaitose skelbiamais duomenimis, tačiau tai įmonių rezultatams įtakos neturi.
2. Analizuojant VVĮ portfelį naudojami palyginamieji ankstesnių laikotarpių duomenys remiantis 2020 metų VVĮ portfelio sudėtimi.
3. Į VVĮ portfelio rezultatus įtraukti konsoliduotieji „**AB Ignitis grupė**“, **UAB „EPSO-G“**, **AB „Lietuvos geležinkeliai“**, **AB „Klaipėdos nafta“**, **AB Lietuvos pašto**, **UAB Lietuvos parodų ir kongresų centro „LITEXPO“** ir **UAB „Investicijų ir verslo garantijos“** įmonių grupių finansiniai rezultatai.
4. Atsižvelgiant į įmonių veikloje vykusius pokyčius, dėl duomenų palyginamumo yra pateikiami agreguoti šių įmonių rezultatai:
 - **VĮ Valstybinių miškų urėdijos** už 2015 – 2017 metų laikotarpį pateikiami agreguoti reorganizuotų **42 miškų urėdijų** ir **VĮ Valstybinio miškotvarkos instituto** duomenys, kurios prijungimo būdu buvo reorganizuotos į vieną įmonę.
 - **UAB „Genetiniai ištekliai“** už 2018 metų laikotarpį pateikiami apibendrinti reorganizuotų įmonių **UAB „Uptės eksperimentinis ūkis“** ir **UAB „Šeduvos avininkystė“** duomenys.
 - **UAB „Pieno tyrimai“** už 2018 – 2019 metų laikotarpį pateikiami apibendrinti duomenys, kartu su nuo 2019 m. liepos 1 d. prijungtos įmonės **UAB „Gyvulių produktyvumo kontrolė“** duomenimis.
5. Ataskaitoje nurodomi netipiniai mokesčiai valstybei – tai valstybės įmonių mokamas mokestis už valstybės turto naudojimą patikėjimo teise (turto mokestis) ir miškų urėdijų mokami privalomieji atskaitymai nuo žaliavinės medienos ir nenukirsto miško pardavimo pajamų (žaliavos mokestis). Šie mokestiniai įsipareigojimai atneša papildomų pajamų į valstybės biudžetą ir yra taikomi tik pirmiau minėtoms įmonėms, tad, vertinant šių įmonių pelningumą ir grąžą valstybei, netipiniai mokesčiai valstybei yra eliminuojami iš veiklos sąnaudų, grynąjį pelną padidinant (grynuosius nuostolius sumažinant) netipinių mokesčių valstybei suma, sumažinta pelno mokesčio (15 proc.) dalimi, arba visa netipinių mokesčių valstybei suma, jei teisės aktų nustatyta tvarka įmonės pelno mokesčio nemokėjo. Šis koregavimas pateikiamas informaciniais tikslais, o jo įtaka balansinėms vertėms ataskaitoje nenurodoma.
6. Ataskaitoje pateikiamas VVĮ portfelio, atskirų sektorių ir kiekvienos įmonės grynojo pelno rezultatas ir jo vertinimas yra koreguotas eliminuojant netipinius mokesčius valstybei (jei tokie mokami). Remiantis šiuo koreguotu grynojo pelno rezultatu atliekama ir tolimesnė analizė, t. y. skaičiuojami rodikliai ir kt.
7. Ataskaitoje naudojama sąvoka „Vadovaujantys asmenys“ apima pirmo ir antro lygio vadovus (vadovaujančias pozicijas).
8. Ataskaitoje įmonių pavadinimai naudojami tokie, kokie buvo fiksuojami iki 2021 m. liepos 1 d. Dėl šios priežasties, kai kurių įmonių pavadinimams pasikeitus vėliau, jie gali nesutapti su pateikiamais ataskaitoje arba aktualiaame VVĮ sąraše, kurį galima rasti www.governance.lt.

Įmonių, VVĮ portfelio ir sektorių rodiklių skaičiavimo metodika.

Turto grąža (ROA). Turto grąžos rodiklis apskaičiuojamas paskutinių dvylikos mėnesių grynąjį pelną (nuostolius) dalinant iš turto balansinės vertės ataskaitinio laikotarpio pradžioje ir pabaigoje vidurkio.

Nuosavo kapitalo grąža (ROE). Nuosavo kapitalo grąžos rodiklis apskaičiuojamas paskutinių dvylikos mėnesių grynąjį pelną (nuostolius) dalinant iš nuosavo kapitalo balansinės vertės ataskaitinio laikotarpio pradžioje ir pabaigoje vidurkio.

Finansinės priklausomybės koeficientas (D/E). Rodiklis apskaičiuojamas ilgalaikių ir trumpalaikių finansinių įsipareigojimų sumą dalinant iš nuosavo kapitalo.

Pelnas prieš palūkanas, mokesčius, nusidėvėjimą ir amortizaciją (EBITDA). Rodiklis, apskaičiuojamas iš ikimokestinio pelno atimant finansinės veiklos rezultatą bei pridėdant ilgalaikio turto nusidėvėjimą ir amortizaciją.

Veiklos pelningumas prieš palūkanas, mokesčius, nusidėvėjimą ir amortizaciją (EBITDA marža). Rodiklis apskaičiuojamas EBITDA vertę dalinant iš pardavimo pajamų.

Grynojo pelno marža. Rodiklis, apskaičiuojamas dalijant grynąjį pelną iš grynosios apyvartos.

Ataskaitoje nurodyti grynojo pelno maržos, ROE ir ROA rodikliai apskaičiuoti naudojant koreguotas pelno vertes, t. y. eliminavus netipinių mokesčių valstybei įtaką.

Pateikiant įmonių, sektorių ir VVĮ portfelio duomenis ir išvestinius finansinius rodiklius bei kitus agreguotus rezultatus galima vienos dešimtos paklaida dėl duomenų apvalinimo ir pateikimo tūkstančiais eurų.

Šią metinę ataskaitą parengė VŠĮ Valdymo koordinavimo centras, vadovaudamasis Lietuvos Respublikos Vyriausybės 2010 metų liepos 14 d. nutarimo Nr. 1052 „Dėl Valstybės valdomų įmonių veiklos skaidrumo užtikrinimo gairių aprašo patvirtinimo ir koordinuojančios institucijos paskyrimo“ ir 2012 metų birželio 6 d. nutarimo Nr. 665 „Dėl Valstybės turtinių ir neturtinių teisių įgyvendinimo valstybės valdomose įmonėse tvarkos aprašo patvirtinimo“ reikalavimais ir nuostatomis.

Rengiant šią metinę ataskaitą, remtasi išoriniais informacijos šaltiniais: viešai skelbiama valstybės valdomų įmonių ir valstybei atstovaujančių institucijų informacija, įmonių pateiktomis metinėmis finansinėmis, veiklos ataskaitomis bei metiniais pranešimais, Statistikos departamento, Valstybinės miškų tarnybos, Valstybinės energetikos reguliavimo tarybos (iki 2019 metų liepos 1 d., veikusios kaip Valstybinės kainų ir energetikos kontrolės komisija), Lietuvos Respublikos ryšių reguliavimo tarnybos, vertybinių popierių biržos „NASDAQ OMX Vilnius“, Nord Pool AS, SJSC RIGA International Airport, Tallinn Airport Ltd, PostNord AB, Sveaskog AB, SJSC „LATVIJAS GAISA SATIKSME“,

Lennuliiklusteeninduse AS, Central Statistical Bureau of Latvia, SJSC Latvijas dzelzceļš, Nærings- og fiskeridepartementet (Ministry of Trade, Industry and Fisheries), Næringsdepartementet (Ministry of Enterprise and Innovation), Eesti Statistika bei „Eurostat“ skelbiama informacija ir duomenimis. Ataskaitoje pateikiamos informacijos netikrino nepriklausomi auditoriai, o ataskaitos rengėjai neatliko savarankiško šioje ataskaitoje esančios informacijos patikrinimo, įskaitant skaičiavimus ar prognozes, ir esant poreikiui remtis šia informacija priimant sprendimus, asmuo turi remtis savo savarankišku vertinimu. Ataskaitos rengėjai, Vyriausybė ir bet kuri valstybės institucija ar kitas jos kontroliuojamas subjektas nėra ir bet kokiomis aplinkybėmis nebus atsakingi už trečiųjų asmenų sprendimus, priimtus remiantis šioje apžvalgoje pateikta informacija, išvadamis ir pareikštomis nuomonėmis. Bendrovių praeities rezultatai negarantuoja ir negali būti sietini su ateities rezultatais. Ši metinė ataskaita nėra nei siūlymas parduoti ar kvietimas pirkti vertybinius popierius arba bet kokį turtą, nei sudarys dalį bet kokio investicinio sprendimo ar bet kokio sprendimo sudaryti bet kokį sandorį.

Valstybės valdomų įmonių sąrašas

Nr.	Įmonės pavadinimas	Valstybei priklausanti dalis*	Atskaitomybė	Sektorius	Kategorija**	Dividendai (valstybės dalis) 2020 metais (tūkst. eurų)	Turtas 2020-12-31 (tūkst. eurų)	Pardavimo pajamos 2020 metais (tūkst. eurų)	EBITDA 2020 metais (tūkst. eurų)	Grynasis pelnas 2020 metais (tūkst. eurų)
1	AB „Ignitis grupė“ ² įmonių grupė	73,1%	Finansų ministerija	Energetika	Didelė	73 430	3 969 296	1 223 090	328 289	169 262
1.1	AB „Ignitis gamyba“	-	AB „Ignitis grupė“	Energetika	-	51 192***	689 922	174 460	68 235	41 793
1.2	AB „Energijos skirstymo operatorius“	-	AB „Ignitis grupė“	Energetika	-	55 467***	1 763 523	484 841	172 846	69 482
1.3	UAB „Ignitis renewables“	-	AB „Ignitis grupė“	Energetika	-	6 655***	245 132	13 900	8 913	-133
1.4	UAB „Ignitis“	-	AB „Ignitis grupė“	Energetika	-	40***	224 449	506 340	67 613	42 073
1.5	NT Valdosa, UAB	-	AB „Ignitis grupė“	Energetika	-	0***	5 652	523	-442	-144
1.6	UAB „Ignitis grupės paslaugų centras“	-	AB „Ignitis grupė“	Energetika	-	745***	21 828	27 529	5 177	931
1.7	UAB Energetikos paslaugų ir rangos organizacija	-	AB „Ignitis grupė“	Energetika	-	0***	1 195	812	-373	-45
1.8	Tuuleenergia OU	-	AB „Ignitis grupė“	Energetika	-	928***	26 684	3 837	1 914	928
1.9	UAB Elektroninių mokymų agentūra	-	AB „Ignitis grupė“	Energetika	-	0***	1 130	757	212	74
1.10	UAB Vilniaus kogeneracinė jėgainė	-	AB „Ignitis grupė“	Energetika	-	0***	302 052	0	-3 096	-2 803
1.11	UAB Kauno kogeneracinė jėgainė	-	AB „Ignitis grupė“	Energetika	-	0***	160 123	7 098	2 176	-1 209
1.12	UAB „Transporto valdymas“	-	AB „Ignitis grupė“	Energetika	-	1 316***	25 943	6 256	3 137	1 645
1.13	UAB „Gamybos optimizavimas“	-	AB „Ignitis grupė“	Energetika	-	0***	570	593	24	-13
2	UAB „EPSO-G“ įmonių grupė	100,0%	Energetikos ministerija	Energetika	Didelė	777	787 532	270 520	74 893	40 085
2.1	„Litgrid“ AB įmonių grupė	-	UAB „EPSO-G“	Energetika	-	16 129***	414 353	207 516	50 410	26 603
2.2	UAB „TETAS“	-	UAB „EPSO-G“	Energetika	-	0***	11 926	25 793	2 199	854
2.3	AB „Amber Grid“	-	UAB „EPSO-G“	Energetika	-	0***	316 371	52 286	26 075	18 170
2.4	BALTPOOL UAB	-	UAB „EPSO-G“	Energetika	-	0***	45 953	1 132	273	182
2.5	UAB ENERGY CELLS	-	UAB „EPSO-G“	Energetika	-	0***	0	0	0	0
3	AB „Klaipėdos nafta“	72,3%	Energetikos ministerija	Energetika	Didelė	5 454	651 694	80 114	45 868	33 958
3.1	UAB „SGD logistika“	-	AB „Klaipėdos nafta“	Energetika	-	0***	4 043	0	-4	22
3.2	UAB „SGD terminalas“	-	AB „Klaipėdos nafta“	Energetika	-	0***	6	0	-3	-3
4	VĮ Ignalinos atominė elektrinė ³	100,0%	Energetikos ministerija	Energetika	Didelė	0	530 865	234	37	-589
5	AB „Lietuvos geležinkeliai“ įmonių grupė	100,0%	Susisiekimo ministerija	Susisiekimas	Didelė	13 836	2 104 226	422 953	157 617	36 556
5.1	UAB „Geležinkelio tiesimo centras“	-	AB „Lietuvos geležinkeliai“	Susisiekimas	-	0***	39 758	28 738	2 457	-416
5.2	UAB „Rail Baltica statyba“	-	AB „Lietuvos geležinkeliai“	Susisiekimas	-	0***	2 393	49	-	-26
5.3	AB „LTG CARGO“	-	AB „Lietuvos geležinkeliai“	Susisiekimas	-	0***	286 939	396 467	-	16 277
5.4	UAB „LTG Link“	-	AB „Lietuvos geležinkeliai“	Susisiekimas	-	0***	155 155	13 678	-	-207
5.5	AB „LTG Infra“	-	AB „Lietuvos geležinkeliai“	Susisiekimas	-	0***	1 548 599	222 607	-	27 566
5.6	UAB „Saugos paslaugos“	-	AB „Lietuvos geležinkeliai“	Susisiekimas	-	0***	1 339	5 975	-	-396
5.7	UAB „Vilniaus lokomotyvų remonto depas“ ¹	-	AB „Lietuvos geležinkeliai“	Susisiekimas	-	956***	48 727	68 058	4 104	956
5.8	UAB „Gelsauga“	-	AB „Lietuvos geležinkeliai“	Susisiekimas	-	0***	4 173	794	273	-81
6	AB Lietuvos pašto įmonių grupė	100,0%	Susisiekimo ministerija	Susisiekimas	Didelė	0	114 884	112 061	8 601	1 583
6.1	UAB „Lietuvos pašto finansinės paslaugos“ ¹	-	AB Lietuvos paštas	Susisiekimas	-	0***	0	0	0	0
6.2	UAB „LP mokymų sprendimai“ ¹	-	AB Lietuvos paštas	Susisiekimas	-	0***	151	0	-5	-75
7	AB Lietuvos radijo ir televizijos centras	100,0%	Susisiekimo ministerija	Susisiekimas	Didelė	373	55 702	20 496	5 383	209
8	AB „Smiltynės perkėla“	99,0%	Susisiekimo ministerija	Susisiekimas	Vidutinė	541	9 312	4 878	1 972	763
9	AB „Kelių priežiūra“	100,0%	Susisiekimo ministerija	Susisiekimas	Didelė	5 987	142 388	97 863	15 913	4 752
10	VĮ „Oro navigacija“	100,0%	Susisiekimo ministerija	Susisiekimas	Didelė	0	59 566	15 802	-1 499	-4 793
11	VĮ Klaipėdos valstybinio jūrų uosto direkcija	100,0%	Susisiekimo ministerija	Susisiekimas	Didelė	25 290	643 916	66 083	50 453	36 473
12	VĮ Lietuvos oro uostai	100,0%	Susisiekimo ministerija	Susisiekimas	Didelė	0	196 030	22 717	-4 391	-9 357
13	VĮ Vidaus vandens kelių direkcija	100,0%	Susisiekimo ministerija	Susisiekimas	Vidutinė	0	33 311	347	2	-623

Nr.	Įmonės pavadinimas	Valstybei priklausanti dalis*	Atskaitomybė	Sektorius	Kategorija**	Dividendai (valstybės dalis) 2020 metais (tūkst. eurų)	Turtas 2020-12-31 (tūkst. eurų)	Pardavimo pajamos 2020 metais (tūkst. eurų)	EBITDA 2020 metais (tūkst. eurų)	Grynasis pelnas 2020 metais (tūkst. eurų)
14	VĮ Lietuvos automobilių kelių direkcija ⁴	100,0%	Susisiekimo ministerija	Susisiekimas	-	1 154	3 278 740	3 975	560	966
15	VĮ Valstybinių miškų urėdija	100,0%	Aplinkos ministerija	Miškininkystė	Didelė	3 717	184 469	149 845	7 171	18 686
16	VĮ Statybos produkcijos sertifikavimo centras	100,0%	Aplinkos ministerija	Kita	Maža	164	1 444	1 079	191	147
17	UAB „Būsto paskolų draudimas“	100,0%	Finansų ministerija	Kita	Maža	0	14 132	412	1 598	1 733
18	VĮ „Indėlių ir investicijų draudimas“	100,0%	Finansų ministerija	Kita	Maža	0	16 121	739	18	64
19	VĮ „Lietuvos prabavimo rūmai“	100,0%	Finansų ministerija	Kita	Maža	259	1 928	604	154	106
20	VĮ Turto bankas	100,0%	Finansų ministerija	Kita	Vidutinė	21	445 775	11 538	3 658	93
21	UAB Viešųjų investicijų plėtros agentūra	100,0%	Finansų ministerija	Kita	Maža	563	13 620	3 158	1 029	776
22	UAB Valstybės investicijų valdymo agentūra ⁵	100,0%	Finansų ministerija	Kita	-	36	1 414	437	63	48
23	VĮ „Mūsų amatai“	100,0%	Kalėjų departamentas	Kita	Vidutinė	0	4 908	3 426	-597	-814
24	UAB „Lietuvos kinas“	100,0%	Kultūros ministerija	Kita	Labai maža	0	1 037	267	24	7
25	UAB Lietuvos monetų kalykla	100,0%	Lietuvos bankas	Kita	Vidutinė	0	5 240	5 380	83	-150
26	VĮ distancinių tyrimų ir geoinformatikos centras „GIS-Centras“	100,0%	Žemės ūkio ministerija	Kita	Maža	226	5 741	949	352	281
27	AB „Detonas“	100,0%	Susisiekimo ministerija	Kita	Maža	247	4 358	2 834	556	363
28	AB „VIAMATIKA“ ⁶	100,0%	Susisiekimo ministerija	Kita	Vidutinė	1 706	8 076	5 748	2 234	1 487
29	VĮ Registrų centras	100,0%	Ekonomikos ir inovacijų ministerija	Kita	Didelė	9 634	55 837	48 288	15 619	11 222
30	AB Giraitės ginkluotės gamykla	100,0%	Finansų ministerija	Kita	Vidutinė	56	19 833	9 184	1 526	533
31	UAB „Investicijų ir verslo garantijos“	100,0%	Ekonomikos ir inovacijų ministerija	Kita	Maža	288	34 404	4 909	610	360
31.1	UAB „Kofinansavimas“	-	UAB „Investicijų ir verslo garantijos“	Kita	-	0***	82	161	3	2
32	UAB „Toksika“	92,5%	Ekonomikos ir inovacijų ministerija	Kita	Vidutinė	814	27 446	8 566	2 261	1 638
33	UAB Lietuvos parodų ir kongresų centras „LITEXPO“	98,8%	Ekonomikos ir inovacijų ministerija	Kita	Vidutinė	1	18 174	2 237	-244	-1 177
33.1	UAB Litexpo events ¹	-	UAB Lietuvos parodų ir kongresų centras „LITEXPO“	Kita	-	0***	0	0	0	0
34	UAB „Projektų ekspertizė“	100,0%	Ekonomikos ir inovacijų ministerija	Kita	Maža	121	790	1 008	180	139
35	UAB „Valstybės investicinis kapitalas“ ⁷	100,0%	Ekonomikos ir inovacijų ministerija	Kita	-	0	98 311	0	-32	-2 902
36	AB „Vilniaus metrologijos centras“	100,0%	VĮ Turto bankas	Kita	Vidutinė	432	5 493	3 501	482	211
37	VĮ „Regitra“	100,0%	Vidaus reikalų ministerija	Kita	Didelė	4 080	25 092	22 704	5 280	3 056
38	AB „Jonavos grūdai“	70,1%	Žemės ūkio ministerija	Kita	Vidutinė	219	9 588	9 149	904	397
39	AB „Lietuvos veislininkystė“	99,0%	Žemės ūkio ministerija	Kita	Maža	99	1 951	1 787	178	137
40	AB „Kiaulių veislininkystė“	99,0%	Žemės ūkio ministerija	Kita	Maža	0	1 494	904	82	35
41	UAB „Lietuvos žirgynas“	89,6%	Žemės ūkio ministerija	Kita	Maža	0	2 418	734	-34	-150
42	UAB „Panevėžio veislininkystė“	97,9%	Žemės ūkio ministerija	Kita	Maža	0	943	618	120	14
43	UAB „Genetiniai ištekčiai“	100,0%	Žemės ūkio ministerija	Kita	Maža	35	3 600	1 890	197	44
44	UAB „Šilutės polderiai“	81,0%	Žemės ūkio ministerija	Kita	Maža	356	2 454	8 824	953	708
45	UAB „Šilutės veislininkystė“	96,5%	Žemės ūkio ministerija	Kita	Labai maža	0	1 049	256	-70	-144
46	UAB Žemės ūkio paskolų garantijų fondas	100,0%	Žemės ūkio ministerija	Kita	Maža	179	20 954	1 163	262	245
47	UAB „Pieno tyrimai“	100,0%	Žemės ūkio ministerija	Kita	Vidutinė	222	5 396	6 323	853	280
48	VĮ Valstybės žemės fondas	100,0%	Žemės ūkio ministerija	Kita	Vidutinė	31	2 731	2 556	97	65
49	VĮ Žemės ūkio informacijos ir kaimo verslo centras	100,0%	Žemės ūkio ministerija	Kita	Maža	0	3 190	674	-670	-765

*Tiesiogiai ir netiesiogiai; valstybės įmonės (VĮ) nuosavybės teise priklauso valstybei

**Kategorija nustatyta pagal įmonių finansinės atskaitomybės įstatymą

***Pateikiama bendra paskirtų išmokėti dividendų suma

¹ Likviduojamos arba nevykdančios veiklos įmonės

² Nuo 2020 m. liepos 28 d. UAB „Ignitis grupė“ tapo AB „Ignitis grupė“. Nuo 2020 m. rugsėjo 21 d. valstybei priklausant įmonės akcijų dalis sumažėjo nuo 100,00 proc. iki 73,08 proc.

³ VĮ Ignalinos atominė elektrinė yra uždarymo etape (gamyba buvo vykdoma iki 2009 m. gruodžio 31 d.)

⁴ 2020 m. liepos 20 d. BĮ Lietuvos automobilių kelių direkcija pertvarkyta į VĮ Lietuvos automobilių kelių direkciją ir įtraukta į VĮ portfelį

⁵ 2020 m. liepos 27 d. įkurta ir į VĮ portfelį įtraukta UAB Valstybės investicijų valdymo agentūra

⁶ Iki 2021 m. liepos 8 d. AB „VIAMATIKA“ pavadinimas buvo AB „Problematika“

⁷ 2020 m. liepos 28 d. įkurta ir į VĮ portfelį įtraukta UAB „Valstybės investicinis kapitalas“

Santrumpos ir apibrėžimai

Valdymo koordinavimo centras / VKC	Vyriausybės įsteigtas analitinis bei gerosios valdysenos principų įgyvendinimo centras (viešoji įstaiga Valdymo koordinavimo centras), atliekantis valstybės ir savivaldybės valdomų įmonių valdymo politikos įgyvendinimą koordinuojančios institucijos funkcijas
VVĮ	Valstybės valdoma įmonė (Ūkinę komercinę veiklą vykdanči valstybės įmonė, akcinė bendrovė ir uždaroji akcinė bendrovė, kurioje valstybei nuosavybės teise priklauso akcijų, suteikiančių daugiau kaip 1/2 visų balsų šios bendrovės visuotiniame akcininkų susirinkime)
VAI	Įmonės savininko teises ir pareigas įgyvendinanti institucija arba akcijų valdytojas
VĮ	Valstybės įmonė
EBPO	Ekonominio bendradarbiavimo ir plėtros organizacija
Vyriausybė	Lietuvos Respublikos Vyriausybė
Nuosavybės gairės	Lietuvos Respublikos Vyriausybės 2012 m. birželio 6 d. nutarimu Nr. 665 patvirtintas Valstybės turtinių ir neturtinių teisių įgyvendinimo valstybės valdomose įmonėse tvarkos aprašas
Atrankos gairės	Lietuvos Respublikos Vyriausybės 2015 m. birželio 17 d. nutarimu Nr. 631 patvirtintas Kandidatų į valstybės įmonės ar savivaldybės įmonės valdybą ir kandidatų į valstybės ar savivaldybės valdomos bendrovės visuotinio akcininkų susirinkimo renkamą kolegialų priežiūros ar valdymo organą atrankos aprašas
Skaidrumo gairės	Lietuvos Respublikos Vyriausybės 2010 m. liepos 14 d. nutarimu Nr. 1052 patvirtintas Valstybės valdomų įmonių veiklos skaidrumo užtikrinimo gairių aprašas
Lūkesčių raštas	Raštas, kurį pateikia valstybei atstovaujanti institucija įmonei dėl valstybės siekiamų tikslų valstybės valdomoje įmonėje ir jai keliamų lūkesčių
SĮ	Specialieji įsipareigojimai arba nekomercinės funkcijos; VVĮ vykdomos funkcijos, kurių įmonė nesiimtų komerciniais pagrindais arba tai darytų už didesnę kainą nei yra nustatyta ir kurias įmonėms pavesta vykdyti akcininko/savininko t. y. valstybės sprendimais
Netipiniai mokesčiai valstybei	Turto mokestis ir žaliavos mokestis
Turto mokestis	Valstybės įmonių mokamas mokestis už valstybės turto naudojimą patikėjimo teise
Žaliavos mokestis	VĮ Valstybinių miškų urėdijos mokami privalomieji atskaitymai nuo žaliavinės medienos ir nenukirsto miško pardavimo pajamų
D/E	Finansinių įsipareigojimų ir nuosavo kapitalo santykis
Grynojo pelno marža	Rodiklis, apskaičiuojamas dalijant grynąjį pelną iš grynosios apyvartos
EBITDA	Pelnas prieš palūkanas, mokesčius, nusidėvėjimą ir amortizaciją, kuris apskaičiuojamas iš ikimokestinio pelno atimant finansinės veiklos rezultatą bei pridėdant ilgalaikio turto nusidėvėjimą ir amortizaciją.
EBITDA marža	Veiklos pelningumas prieš palūkanas, mokesčius, nusidėvėjimą ir amortizaciją, kuris apskaičiuojamas EBITDA vertę dalinant iš pardavimo pajamų.
Turto grąža (ROA)	Tai yra finansinis rodiklis, parodantis įmonės turto panaudojimo efektyvumą, kuris apskaičiuojamas paskutinių dvilikos mėnesių grynąjį pelną (nuostolius) dalinant iš turto balansinės vertės ataskaitinio laiko pradžioje ir pabaigoje vidurkio.
Nuosavo kapitalo grąža (ROE)	Finansinis rodiklis, parodantis akcininkų investuoto kapitalo panaudojimo efektyvumą, kuris apskaičiuojamas paskutinių dvilikos mėnesių grynąjį pelną (nuostolius) dalinant iš nuosavo kapitalo balansinės vertės ataskaitinio laiko pradžioje ir pabaigoje vidurkio.
Veiklos pelno marža	Rodiklis, apskaičiuojamas dalijant veiklos pelną iš grynosios apyvartos
SGD terminalas	Suskystintųjų gamtinių dujų terminalas
VERT	Valstybinė energetikos reguliavimo tarnyba



VKC
Valdymo koordinavimo centras

LIETUVOS VALSTYBĖS VALDOMŲ ĮMONIŲ VEIKLA 2020/2021

Dėl išsamesnės informacijos prašome kreiptis:
VšĮ Valdymo koordinavimo centras
Žalgirio g. 92, LT-09303 Vilnius, Lietuva
Tel. +370 620 73679, el. p. info@governance.lt